

# CUENTAS ANUALES UAL 2022

Gerencia

Servicio de Gestión Económica



*Informado favorablemente en Consejo de Gobierno de 23 de junio de 2023*

## ÍNDICE

I.	PRESENTACIÓN DE LAS CUENTAS ANUALES.....	4
II.	CUENTAS ANUALES.....	27
	BALANCE DE SITUACIÓN.....	28
	CUENTA DEL RESULTADO ECONÓMICO-PATRIMONIAL.....	30
	ESTADO TOTAL DE CAMBIOS EN EL PATRIMONIO NETO .....	32
	ESTADO DE FLUJOS DE EFECTIVO .....	34
	ESTADO DE LIQUIDACIÓN DEL PRESUPUESTO .....	37
	Liquidación del presupuesto de gastos .....	38
	Liquidación del presupuesto de ingresos .....	47
	Resultado presupuestario .....	52
	Liquidación del presupuesto por programas.....	54
	MEMORIA DE INGRESOS Y GASTOS.....	90
	Estado de Gastos .....	91
	Estado de Ingresos.....	104
	Resultado presupuestario .....	116
	Estabilidad Presupuestaria y Sostenibilidad Financiera .....	117
	MEMORIA .....	122
	1.Organización y Actividad .....	123
	3.Bases de presentación de las cuentas .....	126
	4.Normas de reconocimiento y valoración. ....	126
	5.Inmovilizado material .....	131
	7.Inmovilizado intangible .....	134
	9. Activos financieros.....	135
	10.Pasivos financieros .....	137
	14.Transferencias, subvenciones y otros ingresos y gastos .....	139
	15.Provisiones y contingencias.....	140
	16.Información sobre medio ambiente.....	140
	18.Presentación por actividades de la cuenta del resultado económico patrimonial .....	140
	20.Operaciones no presupuestarias de tesorería .....	141

21. Contratación administrativa. Procedimientos de adjudicación .....	141
22. Valores recibidos en depósito .....	141
23. Información presupuestaria .....	142
24. Indicadores financieros, patrimoniales y presupuestarios.....	153
25. Información sobre el coste de las actividades.....	156
26. Indicadores de gestión .....	156
27. Hechos posteriores al cierre .....	156
CUENTAS ANUALES DE: FUNDACIÓN DE LA UNIVERSIDAD DE ALMERÍA Y FUNDACIÓN FINCA EXPERIMENTAL UAL-ANECOOP .....	
	157
INFORME DE AUDITORÍA INDEPENDIENTE DE LAS CUENTAS ANUALES .....	320
III. ANEXOS.....	327
1. MODIFICACIONES DE CRÉDITO Y REMANENTES DE CRÉDITO .....	328
2. DESVIACIONES DE FINANCIACIÓN .....	427

# I. PRESENTACIÓN DE LAS CUENTAS ANUALES





# INFORME DE LA GERENTE

## CUENTAS ANUALES UAL 2022

### 1. Las Cuentas Anuales

El artículo 192 del Decreto 225/2018, de 18 de diciembre, por el que se aprueban los Estatutos de la Universidad de Almería, establece en su apartado 2, que *“Las cuentas anuales constituyen el documento que sirve para rendir cuentas de la ejecución del presupuesto ante la comunidad universitaria y ante los órganos competentes.”*.

Ley Orgánica 2/2023, de 22 de marzo, del Sistema Universitario, (LOSU), dispone en el artículo 57.5 que *“La estructura del presupuesto de las universidades, su sistema contable y los documentos que comprenden sus cuentas anuales deberán adaptarse, en todo caso, a las normas que con carácter general se establezcan para el sector público. En este marco, a los efectos de la normalización contable, las Comunidades Autónomas podrán establecer un plan de contabilidad para las universidades de su competencia, así como determinar el marco temporal de la liquidación del presupuesto y de las cuentas anuales”*. Este plan aún no ha sido establecido por Andalucía, por lo que en la **Universidad de Almería se utilizará para su presentación la Orden EHA/1037/2010, de 13 de abril, por la que se aprueba el Plan General de Contabilidad Pública, en adelante PGCP 2010.**

Seún la LOU, en lo que respecta a las Cuentas Anuales establece:

*Artículo 59.2. Las universidades están obligadas a rendir cuentas de su actividad ante el órgano de control externo de la respectiva Comunidad Autónoma, sin perjuicio de las competencias del Tribunal de Cuentas.*

*Artículo 57. 8. La elaboración, aprobación, ejecución y liquidación del presupuesto se regirán por las normas estatales y autonómicas aplicables a esta materia.*

*En caso de liquidación del presupuesto con remanente de tesorería negativo, el Consejo Social deberá proceder a la reducción de gastos del nuevo presupuesto por cuantía igual al déficit producido. La expresada reducción sólo podrá revocarse por acuerdo de dicho órgano, a propuesta del Rector/a, previo informe del interventor/a y autorización del órgano correspondiente de la Comunidad Autónoma, cuando la disponibilidad presupuestaria y la*

*situación de tesorería lo permitiesen. En todo caso, el Consejo de Gobierno deberá ser informado sobre los motivos de dicho déficit y las posibles alternativas para corregirlo.*

*Las transferencias, con cargo a los presupuestos de la Comunidad Autónoma a favor, directa o indirectamente, de las universidades requerirán la aprobación y puesta en marcha de la reducción de gastos.*

*Artículo 57. 9. Las universidades remitirán a la Comunidad Autónoma o Administración correspondiente la información económico-financiera que deban suministrar en aplicación de la normativa de estabilidad presupuestaria u otras disposiciones de carácter estatal o autonómico. La falta de remisión de la liquidación del presupuesto, o la falta de adopción de medidas en caso de liquidación con remanente negativo, facultará a la Comunidad Autónoma para adoptar, en el ámbito de sus competencias, las medidas necesarias para garantizar la estabilidad presupuestaria de la universidad.*

El Plan General de Contabilidad Pública aprobado por la Orden EHA/1037/2010, de 13 de abril de 2010, establece que el objetivo de las Cuentas Anuales es mostrar la imagen fiel del patrimonio, de la situación financiera, del resultado económico patrimonial y de la ejecución del presupuesto de la entidad contable, estableciendo que estarán integradas por seis documentos:

- El Balance de Situación.
- La Cuenta del Resultado Económico-Patrimonial.
- El Estado de cambios en el patrimonio neto
- El Estado de flujos de efectivo
- El Estado de Liquidación del Presupuesto.
- La Memoria

## **2. Elaboración y aprobación de las Cuentas Anuales**

La Ley General Presupuestaria, en su Cap. IV, establece el procedimiento de rendición de cuentas para los Organismos de la Administración del Estado y exige la remisión de sus cuentas anuales aprobadas, a la Intervención General de la Administración del Estado (IGAE), acompañadas del informe de auditoría que corresponda. La IGAE, en el plazo de un mes, remitirá dicha información al Tribunal de Cuentas.

El Decreto Legislativo 1/2013 por el que se aprueba el Texto Refundido de la Ley Andaluza de Universidades, en su artículo 20 establece las funciones del Consejo Social en cuanto a los ámbitos de programación y gestión universitaria (art. 20.1) y económico, presupuestario y patrimonial (art. 20.2) y, específicamente que le

corresponde al Consejo Social “aprobar las cuentas anuales de la Universidad y las de las entidades que de ella puedan depender” (art. 20.2.c).

Finalmente, los Estatutos de la Universidad de Almería establecen en su artículo 192, apartado 3 que: “La elaboración de dicho documento, que contendrá la liquidación definitiva del presupuesto, corresponde al Gerente, bajo la dirección del Rector, quien lo someterá a informe del Consejo de Gobierno para proponer al Consejo Social su aprobación”. Asimismo, en su artículo 191.2 indican que “No obstante lo anterior, anualmente se realizará una auditoria externa, de cuyos resultados se dará cuenta al Consejo Social y al Consejo de Gobierno. Los resultados de la auditoria se incluirán en la liquidación económica del ejercicio.”. Y en el artículo 192.4 que “Las cuentas anuales, una vez aprobadas, deberán ser enviadas a la Consejería competente en materia de Universidades de la Junta de Andalucía y a la Cámara de Cuentas de Andalucía, en los plazos establecidos por la legislación autonómica, sin perjuicio de las competencias del Tribunal de Cuentas”.

Así las cosas, la Liquidación del ejercicio 2022 se elevó al Consejo de Gobierno de la Universidad de Almería, para ser informada, el 24 de febrero de 2023, poniéndose de manifiesto que la liquidación del presupuesto ha finalizado con remanente de tesorería positivo. Con posterioridad, en el primer Pleno del Consejo Social, la Liquidación y las Cuentas Anuales 2022 (en adelante, CA2022) se someterán a la aprobación al Pleno del Consejo Social.

## **II. ESTADO DE LIQUIDACIÓN DEL PRESUPUESTO.**

El Estado de Liquidación del Presupuesto muestra el estado de cumplimiento, en cuanto a las limitaciones cuantitativa y cualitativa, de los créditos para gastos asignados a cada partida presupuestaria, así como el acierto en la aplicación del principio de prudencia en cuanto a las previsiones de ingresos. Por ello, se presentan separadamente la liquidación de los ingresos y de los gastos. Además, a partir de estos datos es posible encontrar parámetros tales como el Ahorro, la Capacidad (o Necesidad) de Financiación, el Resultado Presupuestario ajustado y el Superávit (o Déficit) de Financiación.

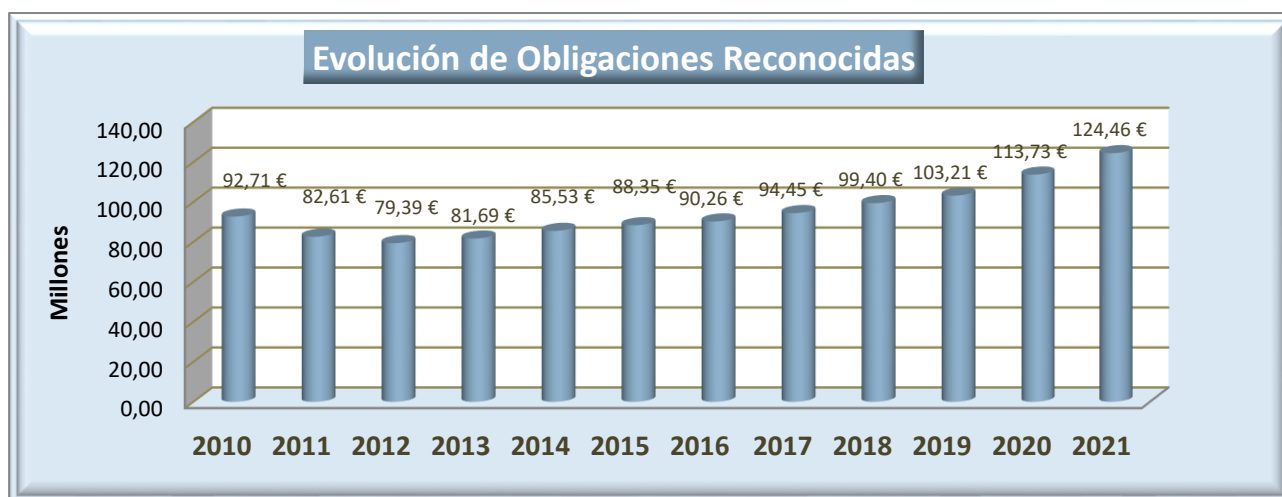
### **1. Liquidación del Presupuesto de Gastos**

La Liquidación del Presupuesto de Gastos se detalla en el capítulo correspondiente de las CA2022 y puede verse, por capítulos, en la tabla I. En esta tabla se presentan, también por capítulos, las modificaciones del presupuesto inicial de gastos, el presupuesto definitivo, las obligaciones reconocidas, el porcentaje de ejecución, los pagos realizados, las obligaciones pendientes de pago y el porcentaje de realización. En las páginas de las CA2022 pueden verse todos los detalles según su clasificación económica.

CAPÍTULO	Crédito Inicial	Modificaciones	Crédito Definitivo	Obligaciones Reconocidas	% EJECUC.	Pagos Realizados	Obligaciones ptes. de pago	% REALIZAC.
1 GASTOS DE PERSONAL	72.678.225,24	2.494.550,64	75.172.775,88	74.720.206,36	99,4%	73.924.033,10	796.173,26	98,93%
2 GASTOS CORR. EN BIENES Y SERV.	15.849.376,72	9.347.074,16	25.196.450,88	15.610.415,77	62,0%	13.601.325,27	2.009.090,50	87,13%
3 GASTOS FINANCIEROS	15.000,00	25.438,24	40.438,24	37.388,65	92,5%	37.388,65	0,00	100,00%
4 TRANSFERENCIAS CORRIENTES	3.997.489,33	4.308.493,78	8.305.983,11	5.840.058,61	70,3%	5.514.782,59	325.276,02	94,43%
5 FONDO DE CONTINGENCIA	200.000,00	-200.000,00	0,00	0,00		0,00	0,00	
6 INVERSIONES REALES	14.307.523,87	46.723.997,85	61.031.521,72	27.765.879,27	45,5%	26.087.019,51	1.678.859,76	93,95%
7 TRANSFERENCIAS DE CAPITAL	0,00	157.495,95	157.495,95	157.412,76	99,9%	123.811,18	33.601,58	78,65%
8 ACTIVOS FINANCIEROS	65.200,00	70.519,68	135.719,68	88.978,32	65,6%	88.978,32	0,00	100,00%
9 PASIVOS FINANCIEROS	11.057,58	228.518,19	239.575,77	239.575,76	100,0%	239.575,76	0,00	100,00%
<b>TOTALES</b>	<b>107.123.872,74</b>	<b>63.156.088,49</b>	<b>170.279.961,23</b>	<b>124.459.915,50</b>	<b>73,1%</b>	<b>119.616.914,38</b>	<b>4.843.001,12</b>	<b>96,11%</b>

**Tabla I. Liquidación de Gastos por capítulos**

De estos datos, se desprende que la Universidad de Almería en el año 2022 ha reconocido un total de obligaciones de 124.459.915,50€ frente a los 107.123.872,74€ presupuestados inicialmente, esto es, un 16,18 % de incremento sobre las obligaciones previstas iniciales, alcanzado y superando con creces los niveles de gasto del 2010. En la Figura 1, se muestra la evolución de las obligaciones reconocidas en los últimos años.



**Figura 1. Evolución de Obligaciones Reconocidas**

## 2. Liquidación del Presupuesto de Ingresos

La Liquidación del Presupuesto de Ingresos se explicita en el correspondiente capítulo del documento de CA2022 y puede verse, por capítulos económicos, en la tabla II. En esta tabla se detalla también por capítulos, las modificaciones sufridas en el presupuesto inicial, el presupuesto definitivo, los derechos reconocidos, el porcentaje de ejecución del estado de ingresos, la recaudación neta, los derechos pendientes de cobro y el porcentaje de recaudación.



En las CA2022 pueden verse todos los detalles según su clasificación económica. De estos datos, se desprende que en el año 2022 se han reconocido un total de derechos de 115.563.759,9€, frente a los 107.123.872,74€ presupuestados inicialmente, esto es, 8,4 millones de euros más de lo previsto, debido, fundamentalmente, a la bonificaciones, contratos artículos 83 y las subvenciones por proyectos de investigación y transferencia competitivos (Figura 2). Como consecuencia, el porcentaje incremento de derechos reconocidos en relación a las transferencias de capital inicialmente previsto, ha sido del 39,72%. Asimismo, destaca el alto porcentaje de ingresos en relación al cap. III “Tasas, precios públicos y otros ingresos”, que se han visto incrementados en un 14,74% sobre lo previsto.

Con respecto a la recaudación, hay que indicar que se sitúa en un 67,87 % teniendo presente que si eliminamos el remanente de tesorería realmente asciende a más del 100%. Así, se ha cobrado prácticamente todas las transferencias provenientes de la Junta de Andalucía reflejadas en el *Mayor definitivo de reconocimiento de derechos de diciembre de 2022*, recibido en la UAL en enero del 2023. Concretamente, los pagos de las transferencias previstas en capítulo IV y cap. VII, principalmente de la Comunidad Autónoma, al igual que en el pasado ejercicio se sitúan en niveles de recaudación muy próximos al 100% de lo reconocido por estos conceptos.

SUBCONCEPTOS	Presupuesto Inicial	Modificaciones Presupuestarias	Presupuesto Definitivo	Derechos Reconocidos	% Ejecución	Cobros realizados	Pendiente de cobro	% Realización
3. Tasas, Precios Públicos y Servicios	14.832.681,20	939.147,76	15.771.828,96	17.019.211,94	107,91%	12.139.810,95	4.879.400,99	71,33%
4. Transferencias Corrientes	84.096.799,15	1.839.082,13	85.935.881,28	85.615.496,28	99,63%	85.406.468,75	209.027,53	99,76%
5. Ingresos Patrimoniales	251.336,01	0,00	251.336,01	298.168,78	118,63%	207.059,21	91.109,57	69,44%
6. Enajenación de Inversiones Reales	0,00	24.216,38	24.216,38	24.216,38	100,00%	24.216,38	0,00	100,00%
7. Transferencias de Capital	7.883.056,38	3.131.496,63	11.014.553,01	11.014.553,01	100,00%	9.929.348,23	1.085.204,78	90,15%
8. Activos Financieros	60.000,00	55.721.948,39	55.781.948,39	91.916,35	0,16%	91.916,35	0,00	100,00%
9. Pasivos Financieros	0,00	1.500.197,20	1.500.197,20	1.500.197,20	100,00%	1.500.197,20	0,00	100,00%
<b>TOTAL</b>	<b>107.123.872,74</b>	<b>63.156.088,49</b>	<b>170.279.961,23</b>	<b>115.563.759,94</b>	<b>67,87%</b>	<b>109.299.017,07</b>	<b>6.264.742,87</b>	<b>94,58%</b>

**Tabla II. Liquidación de Ingresos por capítulos**

La figura 2 muestra la evolución de los derechos reconocidos en los últimos años, siendo la correspondiente al 2022, muy superior a la que alcanzó en los años de mayores ingresos de la Universidad de Almería.



**Figura 2. Evolución de Derechos Reconocidos**

### 3. Déficit de Financiación

La Tabla III, recogida de las CA2022, presenta los derechos reconocidos frente a las obligaciones reconocidas en el ejercicio 2022. De esta tabla se extraen distintos parámetros por la diferencia entre derechos y obligaciones.

#### RESULTADO PRESUPUESTARIO DEL EJERCICIO 2022

CAPÍTULOS PRESUPUESTO DE INGRESOS		DERECHOS RECONOCIDOS NETOS	CAPÍTULOS PRESUPUESTO DE GASTOS		OBLIGACIONES RECONOCIDAS NETAS
I.	IMPUESTOS DIRECTOS		I.	GASTOS DE PERSONAL	74.720.206,36
II.	IMPUESTOS INDIRECTOS		II.	COMPRA DE BIENES Y SERVICIOS	15.610.415,77
III.	TASAS Y OTROS INGRESOS	17.019.211,94	III.	INTERESES	37.388,65
IV.	TRANSFERENCIAS CORRIENTES	85.615.496,28	IV.	TRANSFERENCIAS CORRIENTES	5.840.058,61
V.	INGRESOS PATRIMONIALES	298.168,78			
<b>TOTAL OPERACIONES CORRIENTES</b>		<b>102.932.877,00</b>	<b>TOTAL OPERACIONES CORRIENTES</b>		<b>96.208.069,39</b>
<b>RESULTADO DE OPERACIONES CORRIENTES</b>		<b>6.724.807,61</b>			
VI.	ENAJENACIÓN DE INVERSIONES REALES	24.216,38	VI.	INVERSIONES REALES	27.765.879,27
VII.	TRANSFERENCIAS DE CAPITAL	11.014.553,01	VII.	TRANSFERENCIAS DE CAPITAL	157.412,76
<b>TOTAL OPERACIONES DE CAPITAL</b>		<b>11.038.769,39</b>	<b>TOTAL OPERACIONES DE CAPITAL</b>		<b>27.923.292,03</b>
<b>RESULTADO DE OPERACIONES DE CAPITAL</b>		<b>-16.884.522,64</b>			
<b>NECESIDADES DE FINANCIACIÓN</b>		<b>-10.159.715,03</b>			

**Tabla III. Resultado Presupuestario del Ejercicio**

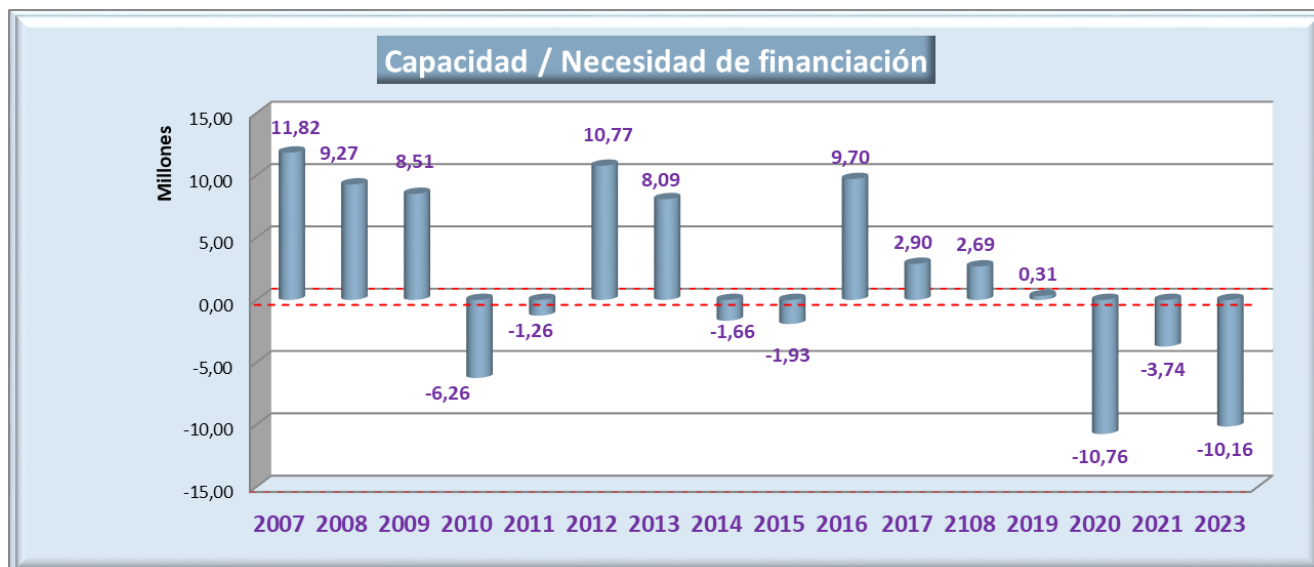
-El *Ahorro* se calcula como la diferencia entre los ingresos corrientes (capítulos I al V) y los gastos corrientes (capítulos I al IV); esta magnitud indica la capacidad de la Universidad de hacer frente a los gastos de funcionamiento con los recursos corrientes. Su valor en 2022 ha sido de 6.724.807,61 €. Este ahorro es indicativo de los medios financieros en este ejercicio para hacer frente a los gastos de financiación general. La evolución del Superávit/Déficit, puede verse en la figura 3.



**Figura3. Evolución del Ahorro/desahorro Corriente**

El Resultado de Operaciones No Financieras, también denominado *Capacidad o Necesidad de Financiación*, se calcula como la diferencia entre los capítulos I al VII de los estados de ingresos y gastos. Es un parámetro importante que mide la capacidad que tiene nuestra institución de hacer frente a los gastos corrientes y de capital con recursos no financieros.

En el año 2022 se sitúa en -10.159.715,03 €, como se observa en la figura 4, reflejando la necesidad de financiación en este ejercicio de la UAL. Como se refleja en dicha figura, las necesidades de financiación son similares a las que se produjeron en los años de la gran crisis financiera del 2008 y posteriores años. A partir de la Necesidad de Financiación se realizan determinados ajustes, que se expondrán más adelante y que permiten obtener el denominado Superávit o Déficit de Financiación según el PGCP10 o bien la Capacidad/Necesidad de Financiación en términos SEC2010.



**Figura 4. Evolución de la Capacidad/Necesidad de Financiación**

En este contexto, resulta destacable que como consecuencia de la COVID-19, el Consejo de Ministros en su sesión de 6 de octubre de 2020 adoptó un acuerdo en relación con las reglas fiscales a aplicar en dicho ejercicio, posteriormente ratificadas por el Congreso de los Diputados.

Concretamente, el 20 de octubre de 2020 es cuando se formula el «Acuerdo del Congreso de los Diputados», donde se establece que:

«Se aprecia que España está sufriendo una pandemia, lo que supone una situación de emergencia extraordinaria, a los efectos previstos en los artículos 135.4 de la Constitución y 11.3 de la Ley Orgánica de estabilidad presupuestaria y sostenibilidad financiera (LOEPS)». «Quedan sin efectos los objetivos de estabilidad presupuestaria y de deuda pública de 2020 y 2021 y tampoco se aplicará la regla de gasto para esos ejercicios», Es decir, se produjo una suspensión de las reglas fiscales las reglas fiscales para 2020 y 2021: estabilidad presupuestaria y regla de gasto.

Ahora bien, el 13 de septiembre de 2021 el Congreso apreció que persistían las condiciones de excepcionalidad que justificaban mantener suspendidas las reglas fiscales para 2022. Se trató de una decisión que España tomó en línea con Europa. La Comisión Europea decidió aplicar la cláusula general de salvaguarda del Pacto de Estabilidad y Crecimiento en 2020, la prorrogó para el ejercicio 2021 y consideró que se cumplían las condiciones para mantenerla en vigor también para el año 2022. El objetivo era que los Estados puedan mantener políticas dirigidas a que la recuperación económica sea más robusta y se alcance el PIB previo a la pandemia.



En consecuencia, en 2022 no se aplicarán aquellas medidas en relación con incumplimientos de reglas fiscales constatados con las liquidaciones de presupuestos, o con los estados contables del cierre del ejercicio.

**- La Financiación Afectada.**

En este epígrafe, vamos a detallar lo ocurrido con la financiación afectada, principalmente la procedente de la Comunidad Autónoma, la utilización de remanentes no afectados y la cofinanciada con fondos FEDER, que ha provocado un superávit entre las obligaciones que se han contraído y los derechos reconocidos por este concepto.

*a) La Financiación Afectada de la Junta de Andalucía.*

En los presupuestos de la Comunidad Autónoma de los últimos años, se han establecido unas partidas presupuestarias para la financiación de diferentes programas de investigación (Proyectos de Excelencia, contratos de personal para apoyo a la investigación, Programas de Fortalecimiento, etc.), que han sido recogidas, como en años anteriores, en las previsiones de ingresos finalistas del presupuesto de la UAL para 2022. Algunas de estas partidas, se han visto concretadas durante este ejercicio, con la publicación, por parte de la Junta de Andalucía, de las correspondientes convocatorias, en las que se establecen, entre otros preceptos, las cuantías autorizadas para cada Universidad del SUA y los plazos para la ejecución de las mismas, lo que ha obligado, en muchos casos, al anticipo de parte de esas subvenciones, para poder dar cumplimiento a los plazos de ejecución establecidos.

*b) Financiación del Ministerio y de la Unión Europea.*

La unión europea recibió luz verde para la creación de la universidad europea UNIGREEN, siendo liderada por la Universidad de Almería. Ello ha supuesto subvenciones por importe aproximado de 6.823.852€. Parte de dicha ayuda fue recibida durante 2022, es decir se ha reconocido el ingreso. Sin embargo, dichas operaciones crean desequilibrio dado que el año que se produce el gasto y el ingreso suele ser diferente. Por tanto, este desequilibrio seguirá existiendo mientras no se cree en España un sistema real de contabilidad presupuestaria de devengo.

*c) La Financiación con fondos FEDER (Los Prestamos Reintegrables)*

Igualmente hay que hacer constar la situación de la formalización al capítulo 7 de ingresos, Transferencias de Capital, de las cantidades ejecutadas por diversos centros de gasto de Investigación de la UAL, como consecuencia de la concesión de ayudas y préstamos reintegrables desde el año 2007 hasta la fecha. Dichas subvenciones están cofinanciadas con fondos FEDER, y en la propia Resolución de su concesión, se establece que han de ser contabilizados en el capítulo 9 de ingresos “Pasivos Financieros”, en el momento de su

recepción, y no podrán formalizarse hasta que el Ministerio competente, que anticipa los fondos, comunique a la Universidad que ha recibido los importes de la Comunidad Europea, después de su correcta justificación. Pues bien, según consta en la documentación del Servicio de Gestión de la Investigación, la inmensa mayoría de los proyectos finalizados financiados por estos préstamos reintegrables, que han sido correctamente justificados, y no han recibido ningún tipo de reparo, pero que serán reconocidos como ingreso del capítulo 7 hasta que nos lo indique el Ministerio.

*d) Financiación con remanente de tesorería no afectado.*

En 2019 se introdujo en la Ley 3/2019, de 22 de julio, del Presupuesto de la Comunidad Autónoma de Andalucía para el año 2019 una disposición que modificaba el artículo 89 del Texto Refundido de la Ley Andaluza de Universidades, aprobado por Decreto Legislativo 1/2013, de 8 de enero, relativo a los presupuestos, contabilidad y control de las Universidades, para contemplar la posibilidad de que la Consejería competente en materia de Hacienda pudiera autorizar para el conjunto de las Universidades andaluzas, previa presentación de una propuesta por cada una de ellas, los gastos financiados con remanentes de tesorería no afectados, velando, en todo caso, porque la necesidad de financiación del conjunto de las Universidades públicas andaluzas fuera compatible con el cumplimiento de las reglas fiscales de la Comunidad Autónoma. Así, pues, dicho artículo quedó redactado como sigue:

*«5. El presupuesto de las Universidades andaluzas contendrá, además de su estado de ingresos y gastos, los siguientes aspectos e indicadores:*

*a) Los remanentes de tesorería y cualquier otro ingreso. A estos efectos, cada Universidad podrá presentar una propuesta para la generación de remanentes de tesorería, o para la inclusión, en su caso, de estos remanentes no afectados en la previsión inicial de ingresos del presupuesto. La Consejería competente en materia de Hacienda autorizará los gastos financiados por dichos remanentes de tesorería, velando, en todo caso, porque la necesidad de financiación del conjunto de las Universidades públicas andaluzas sea compatible con el cumplimiento de las reglas fiscales de la Comunidad Autónoma.*

*b) El producto de las operaciones de crédito que concierten, debiendo ser compensado para la consecución del necesario equilibrio presupuestario de la Comunidad Autónoma, que, en todo caso, deberá autorizar cualquier operación de endeudamiento. c) La evolución del indicador de equilibrio presupuestario, deuda pública y periodo medio de pago a proveedores, conforme a lo determinado por la Consejería competente en materia de Hacienda, y su análisis argumentado.»*

Bajo este cambio normativo, durante el ejercicio 2022 se recibió resolución por parte de la Consejería de Universidad, Investigación e Innovación de la Junta de Andalucía por se señalaba el importe a utilizar de La

Universidad de Almería, obteniendo autorización para realizar actuaciones de infraestructura por un total de 19.158.883 (figura 6).

Fecha: La de la firma	Ilma. Sra. Secretaria General de Universidades, Investigación y Tecnología
Su referencia:	CONSEJERÍA DE ECONOMÍA, CONOCIMIENTO, EMPRESAS Y UNIVERSIDAD
Nuestra referencia: SGH/JSMSM	C/ Johannes Kepler, 1. Isla de la Cartuja
Asunto: Autorización gasto financiado con remanentes de tesorería no afectado. UAL	41092- SEVILLA

La evolución de la situación de emergencia sanitaria y su enorme repercusión en las diferentes variables sociales y económicas de la Comunidad Autónoma de Andalucía han exigido adoptar actuaciones adicionales dirigidas a paliar su impacto sobre la ciudadanía y el tejido productivo andaluz, poniendo a disposición de este objetivo la totalidad de la estrategia financiera y presupuestaria de la Junta de Andalucía.

Por otra parte, el Gobierno de la Nación ha comunicado la necesidad de vigilar el estricto cumplimiento de las reglas de estabilidad presupuestaria, en materia de déficit público, regla de gasto y deuda, lo que obliga a tener en cuenta un escenario presupuestario restrictivo que permita hacer frente al enorme incremento de las necesidades de gasto social y para la reactivación económica, así como para el mantenimiento de empleo y del tejido productivo andaluz como consecuencia de la emergencia sanitaria provocada por el SARS COV-2.

En este sentido el Acuerdo de 18 de mayo de 2020, del Consejo de Gobierno, por el que se insta al Consejero de Hacienda, Industria y Energía a iniciar las actuaciones necesarias para la dotación de un fondo de emergencia social y económica contra el Covid-19, prevé que las Universidades Públicas de Andalucía, financien gastos de inversión mediante la utilización parcial de sus remanentes al objeto de contribuir al fomento de la actividad económica. Asimismo, prevé la liquidación de las obligaciones pendientes por parte de la Junta de Andalucía a favor de aquéllas.

El apartado primero, párrafo c) del citado Acuerdo promueve el impulso un plan extraordinario de infraestructuras en las Universidades Públicas de Andalucía, por un importe de hasta 125.000.000 euros y se acuerda que se emitan, por parte de la Consejería competente en materia de Hacienda, previa solicitud de las Universidades Públicas Andaluzas, autorizaciones de gasto a financiar con remanentes de tesorería no afectados, adicionales a los 40.000.000 euros ya previstos inicialmente en el presupuesto actual, para la realización de inversiones públicas de las propias Universidades.

La Universidad de Almería, conforme a la documentación facilitada a través de la Secretaria General de Universidades, Investigación y Tecnología, propone actuaciones por un importe total de 19.158.883 euros, con los siguientes importes por ejercicios presupuestarios:



Ejercicio presupuestario	Importe
2020.....	4.915.833,85 euros
2021.....	8.878.899,48 euros
2022.....	5.364.149,67 euros

auténtica de documento electrónico

Ahora bien, como consecuencia de los hechos acaecidos en los tres últimos años, la Consejería autoriza a realizar una nueva planificación temporal de utilización de dichos fondos, autorizando la utilización de remanentes no afectados para infraestructura para el ejercicio 2023 de 6.669.499,44 euros.



Consejería de Universidad, Investigación e  
Innovación  
Secretaría General de Universidades

Dña. María del Carmen Caba Pérez  
Gerente de la Universidad de Almería  
Edificio de Gobierno y Paraninfo  
Planta: 1, Despacho: 1:06  
Carretera Sacramento s/n  
04120 La Cañada de San Urbano  
Almería

Asunto: UAL Autorización RTNA 2022.


Adjunto se remite autorización de la Secretaría General de Presupuestos, Gastos y Financiación Europea de la Consejería de Economía, Hacienda y Fondos Europeos a la Universidad de Almería para la incorporación de remanentes de tesorería no afectados, por un importe de 6.669.499,44 euros en el presupuesto del ejercicio 2022 y a un importe de 6.156.461,03 euros, reajustando los gastos del Plan de Inversiones 2020-2022 al periodo 2020-2023, dejando sin efectos la autorización de la Secretaría General de Hacienda 31 de julio de 2020. Así mismo se autoriza en la anualidad 2023 a la utilización de remanentes no afectados por un importe máximo de 1.000.000 de euros para hacer frente a la revisión de precios de las obras en curso del plan de inversiones según lo estipulado Decreto-ley 4/2022.

Los importes correspondientes al ejercicio 2023 quedan condicionados a que el remanente de tesorería no afectado del año anterior sea suficiente para financiar el gasto previsto en dicho año.

EL SECRETARIO GENERAL DE UNIVERSIDADES

Calle Johannes Kepler, 1. Isla de la Cartuja  
41092 - Sevilla  
Tf: 955 06 39 10



RAMON HERRERA DE LAS HERAS		12/12/2022	PÁGINA 1/1
VERIFICACIÓN	BndJAG4wP86ZHHWPL6QAOXZKQZ5MES	<a href="https://ws050.juntadeandalucia.es/verificarFirma/">https://ws050.juntadeandalucia.es/verificarFirma/</a>	
			

**Figura 6. Financiación de las Universidades con Remanente no Afectado para infraestructura**



En cuanto al *Resultado Presupuestario* del ejercicio, el cual es antes de ajustes, y está constituido por la diferencia entre los ingresos presupuestarios de los capítulos I al IX en los estados de ingresos y gastos. En 2022, el Resultado Presupuestario antes de ajustes de la Universidad de Almería es de -8.896.155,56 €.

CONCEPTOS	DERECHOS RECONOCIDOS NETOS	OBLIGACIONES RECONOCIDAS NETAS	AJUSTES	RESULTADO PRESUPUESTARIO
a. Operaciones corrientes	102.932.877,00	96.208.069,39		6.724.807,61
b. Operaciones de capital	11.038.769,39	27.923.292,03		-16.884.522,64
c. Operaciones comerciales				
1. TOTAL OPERACIONES NO FINANCIERAS (a + b + c)	113.971.646,39	124.131.361,42		-10.159.715,03
d. Activos Financieros	91.916,35	88.978,32		2.938,03
e. Pasivos Financieros	1.500.197,20	239.575,76		1.260.621,44
2. TOTAL OPERACIONES FINANCIERAS (d + e)	1.592.113,55	328.554,08		1.263.559,47
<b>I. RESULTADO PRESUPUESTARIO DEL EJERCICIO (I = 1 + 2)</b>	<b>115.563.759,94</b>	<b>124.459.915,50</b>		<b>-8.896.155,56</b>
Ajustes:				
3. Créditos gastados financiados con remanente de tesorería no afectado			10.194.707,39	
4. Desviaciones de financiación negativas del ejercicio			12.749.744,12	
5. Desviaciones de financiación positivas del ejercicio			11.592.679,21	
<b>II. TOTAL AJUSTES (II = 3 + 4 - 5)</b>			<b>11.351.772,30</b>	
<b>RESULTADO PRESUPUESTARIO AJUSTADO (I + II)</b>				<b>2.455.616,74</b>

**Tabla IV. Resultado Presupuestario del Ejercicio 2022**

Tras realizar los ajustes al resultado presupuestario del ejercicio según el Plan General de Contabilidad Pública (PGCP-2010), el resultado ajustado, según se indica en la tabla IV, ha ascendido a 2.455.616,74€.

### III. TESORERÍA

#### 1. Estado de flujos de efectivo

En las CA2022 se detalla el estado de flujos de efectivo a fecha 31 de diciembre de 2022. En la Tabla V de este informe, se resume la situación en cuanto a cobros, pagos y flujo neto, extrayéndose de la misma que el saldo final de tesorería del ejercicio fue de 55.431.500,69 €.

Este saldo positivo, se debe principalmente a tres factores; el primer factor ha sido el control mensual de la tesorería, regulando los pagos en relación a los ingresos recibidos; el segundo factor, la regularidad en los pagos mensuales de la Junta de Andalucía, como consecuencia del plan de tesorería que se está cumpliendo mensualmente según lo previsto; y el tercer factor, pago de la deuda de ejercicios anteriores por parte de la Junta.

ESTADO DE FLUJOS DE EFECTIVO		EJ. 2022
<b>I. FLUJOS EFECTIVOS DE LAS ACTIVIDADES DE GESTIÓN</b>		11.710.737,67
A) Cobros:		117.198.206,46
B) Pagos:		105.487.468,79
<b>Flujos netos de efectivo por actividades de gestión(+A-B)</b>		11.710.737,67
<b>II. FLUJOS DE EFECTIVO DE LAS ACTIVIDADES DE INVERSIÓN</b>		-17.698.775,47
C) Cobros:		116.132,73
D) Pagos:		17.814.908,20
<b>Flujos netos de efectivos por actividades de inversión (+C-D)</b>		-17.698.775,47
<b>III. FLUJOS DE EFECTIVO DE LAS ACTIVIDADES DE FINANCIACIÓN</b>		1.259.327,58
G) Cobros por emisión de pasivos financieros:		1.500.197,20
H) Pagos por reembolso de pasivos financieros:		240.869,62
<b>Flujos de efectivo por actividades de financiación (+E+F+G-H)</b>		1.259.327,58
<b>IV. FLUJOS EFECTIVOS PENDIENTES DE CLASIFICACIÓN</b>		
I) Cobros pendientes de aplicación		
J) Pagos pendientes de aplicación		
<b>Flujos netos de efectivo pendientes de clasificación (+I-J)</b>		
<b>V. EFECTO DE LAS VARIACIONES DE LOS TIPO DE CAMBIOS</b>		
<b>VI. INCREMENTO/DISMINUCIÓN NETA DEL EFECTIVO Y ACTIVOS LÍQUIDOS EQUIVALENTES AL EFECTIVO (I+II+III+IV+V)</b>		-4.796.505,98
<b>Efectivo y activos líquidos equivalentes al efectivo al inicio del ejercicio</b>		60.228.006,67
<b>Efectivo y activos líquidos equivalentes al efectivo al final del ejercicio</b>		55.431.500,69

*Tabla V. Situación del flujo de Efectivo en el ejercicio*

La figura 7 muestra gráficamente cuál ha sido la evolución de la Tesorería en los últimos años de la UAL y el gran incremento que ha experimentado en los últimos años. Este incremento se ha visto reducido en el último ejercicio como consecuencia de la realización de importantes gastos financiados con remanente de tesorería no afectado. No obstante, se continua en una buena posición de tesorería, para poder hacer frente a cualquier imprevisto.



**Figura 7. Evolución de la Tesorería**

## 2. Remanentes de Tesorería

El *Remanente de Tesorería* se obtiene como la diferencia entre los activos y pasivos monetarios, por lo que en los años anteriores a 2012, concretamente antes de la entrada en vigor de la Ley Orgánica 2/2012 de 27 de abril de Estabilidad Presupuestaria y Sostenibilidad Financiera (LOEPSF), representaba una forma de autofinanciación para la Universidad. Sin embargo, a partir de la aprobación de esta norma, quedó prohibida la financiación de cualquier gasto con el resultado positivo del ejercicio anterior, a excepción de la deuda que pudiera contraer la entidad (Art. 32 de la LOEPSF), y, tras una reciente modificación, y en determinadas condiciones, también se permite la financiación de inversiones sostenibles (Disposición Adicional Sexta de la LOEPSF), en la administración local y desde 2018 para las Comunidades Autónomas.

En base a esta posibilidad de utilizar el remanente de tesorería no afectado por parte de los gobiernos regionales, la Junta de Andalucía consideró que el hecho de consolidar en las cuentas anuales, a nivel nacional, de las Universidades con el Gobierno Regional, esta utilización de remanentes no afectados por partes de las universidades andaluzas era posible. Ello dio lugar en el 2019 a la modificación del artículo 89 del texto refundido de la Ley Andaluza de Universidades, aprobado por Decreto Legislativo 1/2013, de 8 de enero, relativo a los presupuestos, contabilidad y control de las Universidades, para contemplar la posibilidad de que la Consejería competente en materia de Hacienda pueda autorizar para el conjunto de las Universidades andaluzas, previa presentación de una propuesta por cada una de ellas, los gastos financiados con remanentes de tesorería no afectados.

Sin embargo, en el caso de ser el resultado de esta magnitud negativo, la Universidad podría tener problemas reales siempre que este déficit sea estructural. En cualquier caso, deberá aprobar un “Plan de Ajuste” que

puede consistir en la aprobación del siguiente presupuesto, con un superávit inicial por la misma cuantía o en una reducción de los gastos por ese importe.

No obstante, como ya hemos comentado, durante el año 2021 debido al COVID-19 se acordó que, las Comunidades Autónomas, podrían utilizar los remanentes de tesorería para gastos generales sin tener en cuenta los efectos de estas dos reglas fiscales (estabilidad presupuestaria y regla de gasto). Una importante cifra de superávits acumulados y contabilizados en el remanente de tesorería para gastos generales podían ser empleados para infraestructuras y gastos COVID, previa aprobación de la Consejería de Hacienda, no siendo necesario tener en cuenta el principio de estabilidad presupuestaria o el incumplimiento de la regla de gasto, y por tanto, no debiendo realizar planes de ajuste.

De otro lado, el Remanente de Tesorería afectado, sólo podrá utilizarse para financiar, en anualidades sucesivas, aquellos gastos que corresponda ejecutar con los ingresos recibidos y no consumidos. Al mismo tiempo, el Remanente de Tesorería no afectado será uno de los indicadores más relevantes de la buena salud financiera que tiene cualquier entidad.

Dado que esta magnitud es positiva (Remanente de Tesorería para Gastos Generales o no afectado), serán un nuevo recurso para financiar nuevos gastos del presupuesto mediante modificaciones de crédito, y se convierte por tanto en un concepto financiero con gran impacto en la liquidez de nuestra universidad.

COMPONENTES		EJERCICIO 2022
1. (+) Fondos líquidos		55.431.500,69
2. (+) Derechos pendientes de cobro		8.504.695,05
· (+) del Presupuesto corriente	6.264.742,87	
· (+) de Presupuestos cerrados	1.358.814,10	
· (+) de operaciones no presupuestarias	881.138,08	
3. (-) Obligaciones pendientes de pago		9.842.494,44
· (+) del Presupuesto corriente	4.843.001,12	
· (+) de Presupuestos cerrados	1.672,50	
· (+) de operaciones no presupuestarias	4.997.820,82	
4. (+) Partidas pendientes de aplicación		67.795,76
· (-) cobros realizados pendientes de aplicación definitiva	0,00	
· (+) pagos realizados pendientes de aplicación definitiva	67.795,76	
<b>I. Remanente de Tesorería Total (1 + 2 - 3 + 4 + Ajuste)</b>		<b>54.161.497,06</b>
II. Exceso de financiación afectada		38.445.449,79
III. Saldos de dudoso cobro		1.341.383,34
<b>IV. Remanente de tesorería no afectado (I - II - III)</b>		<b>14.374.663,93</b>

**Tabla VI. Remanentes de Tesorería**



El Remanente de Tesorería Afectado de la UAL, a 31 de diciembre de 2022, asciende a 38.445.449,79€. Si se tienen en cuenta los derechos pendientes de cobro, las obligaciones pendientes de pago y los fondos líquidos en tesorería, se puede concluir que el Remanente de Tesorería Total llega a los 54.161.497,06 €. Todos estos datos pueden verse en la Tabla VI. Por tanto, el Remanente de Tesorería No Afectado o para gastos generales alcanza en el ejercicio 2022, los 14.374.663,93 €, por lo que volvemos a los niveles del 2011 (Figura 8).



**Figura 8. Evolución del Remanente de Tesorería No Afectado.**

#### IV. SITUACIÓN DE LA DEUDA

En los últimos años, el endeudamiento en las Universidades no proviene del típico préstamo solicitado a una entidad de crédito, sino que se contrae con Organismos e Instituciones, públicas o privadas, nacionales e internacionales, por la concesión de determinadas subvenciones, solicitadas normalmente para financiar Inversiones (edificios, instalaciones y equipos de investigación) y que en las correspondientes convocatorias o convenios donde se regula su concesión, se establece la obligatoriedad para la Universidad de reintegrar, en todo o en parte, el importe concedido, en el periodo establecido para su devolución. La mayor parte de estos préstamos o subvenciones reintegrables están financiados con fondos FEDER.

El capital vivo de estas subvenciones cofinanciadas a 31 de diciembre de 2022 asciende a 20.858.529,39 €, de los cuales hay que formalizar del capítulo 9 al 7 de Ingresos (cuando se reciba la comunicación del Ministerio) un total de 20.115.758,16 €; por tanto, el endeudamiento financiero real de la UAL es mínimo. La información detallada puede consultarse en el cuadro correspondiente de las CA (*Apartado 10. Pasivos Financieros*).

## V. BALANCE DE SITUACIÓN

El Balance de Situación de la UAL representa la estructura económico-financiera en un momento determinado, concretamente el 31 de diciembre del ejercicio, mostrando los Activos, los Pasivos y el Patrimonio Neto. En la Universidad y en las administraciones públicas en general, el análisis del Balance presenta una utilidad menor que en las entidades privadas, pues sus recursos no se obtienen de la explotación de las inversiones y sólo el inmovilizado, no afecto al servicio público, supone una garantía del endeudamiento. No obstante, el Balance es un buen instrumento para conocer la situación financiera y el patrimonio neto, aunque no se pretende, como en el sector privado, ofrecer directamente esta cuantificación. Sin embargo, aporta información fundamental sobre la forma en que los recursos han sido financiados (capitales ajenos o propios) y predecir las necesidades de endeudamiento y la distribución de flujos de caja. Permite, asimismo, conocer la liquidez de los recursos con los que cuenta la Universidad para proseguir sus actividades normales sin entrar en dificultades, como, por ejemplo, hacer frente a sus deudas a corto plazo.

Como se ha dicho, el Balance se muestra de forma resumida en las tablas VII y VIII.

ACTIVO	Ej. 2022
<b>A) Activo no corriente</b>	<b>172.559.989,48</b>
I. Inmovilizado intangible	1.364.979,43
II. Inmovilizado material	170.364.477,26
IV. Inversiones financieras a largo plazo en entidades del grupo, multigrupo y asociadas	3.451,04
V. Inversiones financieras a largo plazo	606.582,90
<b>B) Activo corriente</b>	<b>64.447.605,92</b>
III. Deudores y otras cuentas a cobrar	8.600.171,97
V. Inversiones financieras a corto plazo	65.640,00
VI. Ajustes por periodificación	350.293,26
VII. Efectivo y otros activos líquidos equivalentes	55.431.500,69
	<b>237.007.595,40</b>

**Tabla VII. Balance: Activos 2022 de la UAL.**

Los activos no corrientes, que son los destinados a servir de forma duradera en las actividades de la entidad, incluidos los inmovilizados intangibles, materiales y las inversiones financieras cuyo vencimiento, enajenación o realización se espera habrá de producirse en un plazo superior a un año, ascienden a 172.559.989,48 €, suponiendo un 72,81 % del activo total de la entidad.

Los activos corrientes incluirán aquellos activos que se espera realizar en el corto plazo, es decir, dentro del periodo de doce meses contados a partir de la fecha de las cuentas anuales, así como el efectivo u otro medio líquido equivalente, ascendiendo en la UAL a un importe de 64.447.605,92 €, es decir 27,19 %.

<b>PATRIMONIO NETO Y PASIVO</b>	<b>Ej. 2022</b>
<b>A) Patrimonio neto</b>	<b>194.704.797,12</b>
I. Patrimonio aportado	21.517.636,33
II. Patrimonio generado	49.654.959,75
III. Ajustes por cambios de valor	24.562,50
IV. Otros incrementos patrimoniales pendientes de imputación a resultados	123.507.638,54
<b>B) Pasivo no corriente</b>	<b>28.308.588,47</b>
I. Provisiones a largo plazo	1.189.954,84
II. Deudas a largo plazo	20.397.197,26
IV. Ajustes por periodificación a largo plazo	6.721.436,37
<b>C) Pasivo corriente</b>	<b>13.994.209,81</b>
II. Deudas a corto plazo	2.233.117,89
IV. Acreedores y otras cuentas a pagar	8.709.002,63
V. Ajustes por periodificación	3.052.089,29
	<b>237.007.595,40</b>

**Tabla VIII. Balance: Patrimonio Neto y Pasivos 2021 de la UAL.**

Dentro del pasivo de la UAL nos encontramos con los pasivos corrientes incluyen aquellas obligaciones cuando deba liquidarse a corto plazo, es decir, dentro del periodo de doce meses a partir de la fecha de las cuentas anuales. En nuestro caso ascienden a 13.994.209,81 €. Todos los demás pasivos se clasifican como no corrientes, concretamente en la UAL asciende a 28.308.588,47 €.

El patrimonio neto del balance de la UAL se registra la aportación patrimonial inicial directa, tanto dineraria como en bienes o derechos, que ascendió a 21.517.636,33 €, así como posteriores generaciones, en nuestro caso 49.654.959,75 €. Por su parte, resulta destacable por la aplicación del PGCP2010, las subvenciones pendientes de imputar a resultados, que de acuerdo con lo previsto en la norma de reconocimiento y valoración n.º 18, «Transferencias y subvenciones», se registrarán en el epígrafe A.IV, «Otros incrementos patrimoniales pendientes de imputación a resultados», las cuales alcanzan un valor en la UAL de 123.507.638,54 €.

## VII. LA CUENTA DE RESULTADO ECONÓMICO-PATRIMONIAL

De acuerdo al PGCP2010, la Cuenta del resultado económico patrimonial está formada por los ingresos y los gastos del mismo, excepto cuando proceda su imputación directa al patrimonio neto de acuerdo con lo previsto en las normas de reconocimiento y valoración.

Las diferencias entre el resultado presupuestario y el económico obedecen a los distintos criterios de su elaboración. El Resultado Presupuestario del ejercicio incluye todos los ingresos y gastos presupuestarios, usando criterios de caja, caja modificada y devengo; el resultado económico imputa los ingresos y gastos económicos, empleando el principio de devengo. Así, el endeudamiento a largo plazo es un ingreso presupuestario mientras que no es un ingreso económico. Además, en el resultado presupuestario no se incluyen los importantes gastos no presupuestarios (amortizaciones), mientras que incluye las inversiones, que no son costes (solo su depreciación).

<b>CUENTA DEL RESULTADO ECONÓMICO-PATRIMONIAL</b>	
	<b>EJ. 2022</b>
1. Ingresos tributarios y cotizaciones sociales	833.922,85
2. Transferencias y subvenciones recibidas	99.380.960,69
3. Ventas netas y prestaciones de servicios	11.362.248,77
5. Trabajos realizados por la entidad para su inmovilizado.	4.791,45
6. Otros ingresos de gestión ordinaria	4.623.435,08
7. Excesos de provisiones	0
<b>A) TOTAL INGRESOS DE GESTIÓN ORDINARIA (1+2+3+4+5+6+7)</b>	<b>116.205.358,84</b>
8. Gastos de personal	-85.413.003,76
9. Transferencias y subvenciones concedidas.	-5.997.471,37
11. Otros gastos de gestión ordinaria	-19.617.643,57
12. Amortización del inmovilizado	-5.795.634,24
<b>B) TOTAL GASTOS DE GESTIÓN ORDINARIA (8+9+10+11+12)</b>	<b>-116.823.752,94</b>
<b>I Resultado (Ahorro o desahorro) de la gestión ordinaria (A+B)</b>	<b>-618.394,10</b>
13. Deterioro de valor y resultados por enajenación del inm. no financ. y activos en estado de venta	-19.718,07
14. Otras partidas no ordinarias	251.974,75
<b>II Resultado de las operaciones no financieras (I+13+14)</b>	<b>-386.137,42</b>
15. Ingresos financieros	894,79
16. Gastos financieros	-1.130.274,46
19. Diferencias de cambio.	
20. Deterioro de valor, bajas y enajenaciones de activos y pasivos financieros	-242.182,22
<b>III Resultado de las operaciones financieras (15+16+17+18+19+20)</b>	<b>-1.371.561,89</b>
<b>IV Resultado (Ahorro o desahorro) neto del ejercicio (II+III)</b>	<b>-1.757.699,31</b>

Tabla IX. Cuenta de Resultados Económico-Patrimonial 2022 de la UAL

En el caso de la Universidad de Almería, como puede observarse, se produce un desahorro de -1.757.699,31 €, debido a que los ingresos de gestión ordinaria son inferiores a los gastos de gestión ordinaria (ver Tabla

IX). Por lo que a los gastos se refiere, son los relativos al personal de la entidad los que tienen mayor peso en los gastos de gestión ordinaria. Así, no olvidemos que la subida salarial aprobada por el gobierno en octubre del 2021 del 1,5% supuso más de 1.050.000 euros, lo cual fue cubierta íntegramente por la universidad, sin recibir el correspondiente ingreso.

Asimismo, destaca de depreciación de los bienes de inversión, que es casi de 6.000.000 €, y fundamentalmente, el elevado incremento de los gastos de gestión ordinaria, que ha subido casi 4 millones de euros, como consecuencia de la guerra de Ucrania que ha llevado al incremento de los costes de todos los servicios contratados por la universidad de forma extraordinaria.

## **VIII. EL ESTADO DE CAMBIOS EN EL PATRIMONIO NETO**

Una de las principales novedades en el PGCP2010 fue la incorporación del estado de cambios en el patrimonio neto, que surge como consecuencia de una nueva categoría de ingresos y gastos imputados al patrimonio neto.

El Estado de Cambios en el Patrimonio Neto tiene tres partes:

a) Estado total de cambios en el patrimonio neto: informa de todos los cambios originados en el patrimonio neto derivados de los ajustes por cambios de criterios contables y correcciones de errores; ingresos y gastos reconocidos en el ejercicio y operaciones con la entidad o entidades propietarias y otras variaciones en el patrimonio neto. En la tabla X, aparece que tras los ajustes el patrimonio neto final de la UAL asciende a 194.704.797,12 €.

b) Estado de ingresos y gastos reconocidos: recoge, además del resultado económico patrimonial de la entidad, los ingresos y gastos reconocidos directamente en el patrimonio neto y las transferencias a la cuenta del resultado económico patrimonial. En la tabla XI, aparece el Total ingresos y gastos reconocidos en la Ual que asciende a -4.509.044,23 €.

c) Estado de operaciones con la entidad o entidades propietarias: detalla las operaciones realizadas con la entidad o entidades propietarias de la entidad, distinguiendo entre las operaciones patrimoniales y otras.



**1. ESTADO TOTAL DE CAMBIOS EN EL PATRIMONIO NETO**

	NOTAS EN MEMORIA	I. Patrimonio aportado	II. Patrimonio generado	III. Ajustes por cambios de valor	IV. Otros incrementos patrimoniales	TOTAL
A. PATRIMONIO NETO AL FINAL DEL EJERCICIO N-1		21.517.636,33	51.501.716,77		126.241.248,76	199.260.601,86
B. AJUSTES POR CAMBIOS DE CRITERIOS CONTABLES Y CORRECCIÓN DE ERRORES						
C. PATRIMONIO NETO INICIAL AJUSTADO DEL EJERCICIO N (A+B)		21.517.636,33	51.501.716,77	0,00	126.241.248,76	199.260.601,86
D. VARIACIONES DEL PATRIMONIO NETO EJERCICIO N		0,00	-1.846.757,02	24.562,50	-2.733.610,22	-4.555.804,74
1. Ingresos y gastos reconocidos en el ejercicio			-1.757.699,31	0,00	-2.751.344,92	-4.509.044,23
2. Operaciones con la entidad o entidades propietarias						
3. Otras variaciones del patrimonio neto			-89.057,71	24.562,50	17.734,70	-46.760,51
E. PATRIMONIO NETO AL FINAL DEL EJERCICIO N (C+D)		21.517.636,33	49.654.959,75	24.562,50	123.507.638,54	194.704.797,12

**Tabla. X. Estado Total De Cambios En El Patrimonio Neto de la UAL 2022**
**2. ESTADO DE INGRESOS Y GASTOS RECONOCIDOS**

Nº CTAS.		NOTAS EN MEMORIA	EJ. 2022	EJ. 2021
129	I. Resultado económico patrimonial		-1.757.699,31	4.429.827,96
	II. Ingresos y gastos reconocidos directamente en el patrimonio neto:			
94	4. Otros incrementos patrimoniales		14.306.975,68	15.162.222,66
	III. Transferencias a la cuenta del resultado económico patrimonial o al valor inicial de la partida cubierta:			
-84	4. Otros incrementos patrimoniales		-17.058.320,60	-13.474.742,98
	IV. TOTAL ingresos y gastos reconocidos (I + II + III)		-4.509.044,23	6.117.307,64

**Tabla. XI. Estado De Ingresos y Gastos Reconocidos de la UAL 2022**
**IX. MEMORIA**

En el documento que contiene la *Memoria* completa, es más amplia la información que la contenida en las Cuentas Anuales, y además incluye comentarios sobre estas. En la Memoria, por un lado, se desarrollan con más detalle las Cuentas Anuales y, por otro, se incluye otra información adicional. En la Memoria se detalla la Organización y Actividad de la UAL, así como la situación del Personal (PDI y PAS) a 31 de diciembre de 2022. Igualmente se muestran las Entidades en las que la UAL participa, el inmovilizado material e intangible, la relación de patentes, etc.

Almería, a 31 de mayo de 2023

La Gerente,



Carmen Caba Pérez

## II. CUENTAS ANUALES



## BALANCE DE SITUACIÓN

<b>BALANCE 2022</b>									
<b>Nº CTAS</b>	<b>NOTAS</b>	<b>ACTIVO</b>	<b>Ej. 2022</b>	<b>Ej. 2021</b>	<b>Nº CTAS</b>	<b>NOTAS</b>	<b>PATRIMONIO NETO Y PASIVO</b>	<b>Ej. 2022</b>	<b>Ej. 2021</b>
		<b>A) Activo no corriente</b>	<b>172.559.989,48</b>	<b>165.771.838,65</b>			<b>A) Patrimonio neto</b>	<b>194.704.797,12</b>	<b>199.260.601,86</b>
	7	<b>I. Inmovilizado intangible</b>	<b>1.585.478,28</b>	<b>1.364.979,43</b>	100		<b>I. Patrimonio aportado</b>	<b>21.517.636,33</b>	<b>21.517.636,33</b>
200, 201, (2800), (2801)		1. Inversión en investigación y desarrollo	69.485,94	80.077,88			<b>II. Patrimonio generado</b>	<b>49.654.959,75</b>	<b>51.501.716,77</b>
203, (2803), (2903)		2. Propiedad industrial e intelectual	201.439,67	181.067,46	120		1. Resultados de ejercicio anteriores	51.412.659,06	47.071.888,81
206, (2806), (2906)		3. Aplicaciones informáticas	1.314.552,67	1.103.834,09	129		2. Resultados de ejercicio	-1.757.699,31	4.429.827,96
	5	<b>II. Inmovilizado material</b>	<b>170.364.477,26</b>	<b>163.830.923,75</b>			<b>III. Ajustes por cambios de valor</b>	<b>24.562,50</b>	<b>0,00</b>
210, (2810), (2910), (2990)		1. Terrenos	18.699.346,38	18.699.346,38	133		2. Activos financieros disponibles por la venta	24.562,50	0,00
211, (2811), (2911), (2991)		2. Construcciones	108.431.250,26	109.877.412,38	130, 131, 132		<b>IV. Otros incrementos patrimoniales pendientes de imputación a resultados</b>	<b>123.507.638,54</b>	<b>126.241.248,76</b>
214, 215, 216, 217, 218, 219, (2814), (2815), (2816), (2817), (2818), (2819), (2914), (2915), (2916), (2917), (2918), (2919), (2999)		5. Otro inmovilizado material	29.046.323,52	28.817.055,68					
2300, 2310, 232, 233, 234, 235, 237, 2390		6. Inmovilizado en curso y anticipos	14.187.557,10	6.437.109,31					
	9	<b>IV. Inversiones financieras a largo plazo en entidades del grupo, multigrupo y asociadas</b>	<b>3.451,04</b>	<b>0,00</b>					
2400, (2930)		1. Inversiones financieras en patrimonio de entidades de derecho público	3.451,04	0,00			<b>B) Pasivo no corriente</b>	<b>28.308.588,47</b>	<b>26.370.127,89</b>
	9	<b>V. Inversiones financieras a largo plazo</b>	<b>606.582,90</b>	<b>575.935,47</b>	14	15	<b>I. Provisiones a largo plazo</b>	<b>1.189.954,84</b>	<b>97.069,03</b>
250, (259), (296)		1. Inversiones financieras en patrimonio	271.165,93	250.054,47		10	<b>II. Deudas a largo plazo</b>	<b>20.397.197,26</b>	<b>19.346.168,65</b>
251, 252, 254, 256, 257, (297), (298)		2. Créditos y valores representativos de deuda	314.835,97	305.951,00	171, 172, 173, 174, 178, 180, 185		4. Otras deudas	20.397.197,26	19.346.168,65
258, 26		4. Otras inversiones financieras	20.581,00	19.930,00	186	10	<b>IV. Ajustes por periodificación a largo plazo</b>	<b>6.721.436,37</b>	<b>6.926.890,21</b>
		<b>B) Activo corriente</b>	<b>64.447.605,92</b>	<b>70.164.508,85</b>			<b>C) Pasivo corriente</b>	<b>13.994.209,81</b>	<b>10.305.617,75</b>
	9	<b>III. Deudores y otras cuentas a cobrar</b>	<b>8.600.171,97</b>	<b>9.463.757,57</b>		10	<b>II. Deudas a corto plazo</b>	<b>2.233.117,89</b>	<b>2.575.586,69</b>
4300, 431, 435, 436, 4430, (4900)		1. Deudores por operaciones de gestión	7.652.690,36	8.335.934,48	4003, 521, 522, 523, 524, 528, 560, 561		4. Otras deudas	2.233.117,89	2.575.586,69
4301, 4331, 440, 441, 442, 445, 446, 447, 449, (4901), 550, 555, 5580, 5581, 5584, 5585		2. Otras cuentas a cobrar	288.191,76	269.005,91			<b>IV. Acreedores y otras cuentas a pagar</b>	<b>8.709.002,63</b>	<b>4.779.881,66</b>
47		3. Administraciones públicas	659.289,85	858.817,18	4000, 401, 405, 406		1. Acreedores por operaciones de gestión	3.165.813,86	1.667.100,41
	9	<b>V. Inversiones financieras a corto plazo</b>	<b>65.640,00</b>	<b>78.114,00</b>	4001, 41, 550, 554, 559, 5586		2. Otras cuentas a pagar	2.959.189,95	907.967,99
4303, 4433, (4903), 541, 542, 544, 546, 547, (597), (598)		2. Créditos y valores representativos de deuda	65.640,00	78.114,00	47		3. Administraciones públicas	2.583.998,82	2.204.813,26
480, 567		<b>VI. Ajustes por periodificación</b>	<b>350.293,26</b>	<b>394.630,61</b>	485, 568		<b>V. Ajustes por periodificación</b>	<b>3.052.089,29</b>	<b>2.950.149,40</b>
		<b>VII. Efectivo y otros activos líquidos equivalentes</b>	<b>55.431.500,69</b>	<b>60.228.006,67</b>					
556, 570, 571, 572, 573, 575, 576		2. Tesorería	55.431.500,69	60.228.006,67					
			<b>237.007.595,40</b>	<b>235.936.347,50</b>				<b>237.007.595,40</b>	<b>235.936.347,50</b>

## **CUENTA DEL RESULTADO ECONÓMICO- PATRIMONIAL**

**CUENTA DEL RESULTADO ECONÓMICO-PATRIMONIAL**

Nº CUENTA		EJ. 2022	EJ. 2021
	<b>1. Ingresos tributarios y cotizaciones sociales</b>	<b>833.922,85</b>	<b>879.284,26</b>
740, 742	b) Tasas	833.922,85	879.284,26
	<b>2. Transferencias y subvenciones recibidas</b>	<b>99.380.960,69</b>	<b>90.413.953,20</b>
	a) Del ejercicio	82.323.073,61	76.969.634,50
751	a.1) subvenciones recibidas para financiar gastos del ejercicio	2.895.119,35	3.659.252,00
750	a.2) transferencias	79.427.954,26	73.310.382,50
7530	b) Imputación de subvenciones para el inmovilizado no financiero.	1.933.873,41	1.926.499,53
754, 755, 756	c) Imputación de subvenciones para activos corrientes y otras	15.124.013,67	11.517.819,17
	<b>3. Ventas netas y prestaciones de servicios</b>	<b>11.362.248,77</b>	<b>13.209.664,50</b>
741, 705	b) Prestación de servicios	11.156.794,93	13.004.210,66
707	c) Imputación de ingresos por activos construidos o adquiridos por otras entidades	205.453,84	205.453,84
780, 781, 782, 783	<b>5. Trabajos realizados por la entidad para su inmovilizado.</b>	<b>4.791,45</b>	<b>24.948,47</b>
776, 777	<b>6. Otros ingresos de gestión ordinaria</b>	<b>4.623.435,08</b>	<b>4.636.987,21</b>
795	<b>7. Excesos de provisiones</b>	<b>0,00</b>	<b>0,00</b>
	<b>A) TOTAL INGRESOS DE GESTIÓN ORDINARIA (1+2+3+4+5+6+7)</b>	<b>116.205.358,84</b>	<b>109.164.837,64</b>
	<b>8. Gastos de personal</b>	<b>-85.413.003,76</b>	<b>-78.815.180,40</b>
(640), (641)	a) Sueldos, salarios y asimilados	-73.241.174,29	-67.939.506,55
(642), (643), (644), (645)	b) Cargas sociales	-12.171.829,47	-10.875.673,85
(65)	<b>9. Transferencias y subvenciones concedidas.</b>	<b>-5.997.471,37</b>	<b>-4.509.113,33</b>
	<b>11. Otros gastos de gestión ordinaria</b>	<b>-19.617.643,57</b>	<b>-15.837.095,95</b>
(62)	a) Suministros y servicios exteriores	-19.612.112,65	-16.251.064,59
(63)	b) Tributos	12.203,78	413.968,64
(676), (677)	c) Otros	-17.734,70	0,00
(68)	<b>12. Amortización del inmovilizado</b>	<b>-5.795.634,24</b>	<b>-5.544.537,73</b>
	<b>B) TOTAL GASTOS DE GESTIÓN ORDINARIA (8+9+10+11+12)</b>	<b>-116.823.752,94</b>	<b>-104.705.927,41</b>
	<b>I Resultado (Ahorro o desahorro) de la gestión ordinaria (A+B)</b>	<b>-618.394,10</b>	<b>4.458.910,23</b>
	<b>13. Deterioro de valor y resultados por enajenación del inm. no financ. y activos en estado de venta</b>	<b>-19.718,07</b>	<b>-44.207,39</b>
770, 771, 772, 774, (670), (671), (672), (674)	b) Bajas y enajenaciones	-20.151,59	-74.631,67
7531	c) Imputación de subvenciones para el inmovilizado no financiero	433,52	30.424,28
	<b>14. Otras partidas no ordinarias</b>	<b>251.974,75</b>	<b>149.356,37</b>
773, 778	a) Ingresos	270.594,42	188.618,97
(678)	b) Gastos	-18.619,67	-39.262,60
	<b>II Resultado de las operaciones no financieras (I+13+14)</b>	<b>-386.137,42</b>	<b>4.564.059,21</b>
	<b>15. Ingresos financieros</b>	<b>894,79</b>	<b>6.384,32</b>
	b) De valores negociables y de créditos del activo inmovilizado.	894,79	6.384,32
761, 762, 769, 76454, (66454)	b.2) Otros	894,79	6.384,32
	<b>16. Gastos financieros</b>	<b>-1.130.274,46</b>	<b>-44.710,88</b>
(660), (661), (662), (669), 76451, (66451)	b) Otros	-1.130.274,46	-44.710,88
	<b>20. Deterioro de valor, bajas y enajenaciones de activos y pasivos financieros</b>	<b>-242.182,22</b>	<b>-95.904,69</b>
7960, 7961, 7965, 766, (6960), (6961), (6965), (666), 7970, (6970), (6670)	a) De entidades del grupo, multigrupo y asociadas	0,00	3.838,93
765, 7966, 7971, (665), (6671), (6962), (6966), (6971)	b) Otros	-242.182,22	-99.743,62
	<b>III Resultado de las operaciones financieras (15+16+17+18+19+20)</b>	<b>-1.371.561,89</b>	<b>-134.231,25</b>
	<b>IV Resultado (Ahorro o desahorro) neto del ejercicio (II+III)</b>	<b>-1.757.699,31</b>	<b>4.429.827,96</b>
	± Ajustes en la cuenta del resultado del ejercicio anterior	0,00	0,00
	Resultado del Ejercicio anterior ajustado	-1.757.699,31	4.429.827,96



## ESTADO TOTAL DE CAMBIOS EN EL PATRIMONIO NETO

### 1. ESTADO TOTAL DE CAMBIOS EN EL PATRIMONIO NETO

	NOTAS EN MEMORIA	I. Patrimonio aportado	II. Patrimonio generado	III. Ajustes por cambios de valor	IV. Otros incrementos patrimoniales	TOTAL
A. PATRIMONIO NETO AL FINAL DEL EJERCICIO N-1		21.517.636,33	51.501.716,77		126.241.248,76	199.260.601,86
B. AJUSTES POR CAMBIOS DE CRITERIOS CONTABLES Y CORRECCIÓN DE ERRORES						
C. PATRIMONIO NETO INICIAL AJUSTADO DEL EJERCICIO N (A+B)		21.517.636,33	51.501.716,77	0,00	126.241.248,76	199.260.601,86
D. VARIACIONES DEL PATRIMONIO NETO EJERCICIO N		0,00	-1.846.757,02	24.562,50	-2.733.610,22	-4.555.804,74
1. Ingresos y gastos reconocidos en el ejercicio			-1.757.699,31	0,00	-2.751.344,92	-4.509.044,23
2. Operaciones con la entidad o entidades propietarias						
3. Otras variaciones del patrimonio neto			-89.057,71	24.562,50	17.734,70	-46.760,51
E. PATRIMONIO NETO AL FINAL DEL EJERCICIO N (C+D)		21.517.636,33	49.654.959,75	24.562,50	123.507.638,54	194.704.797,12

### 2. ESTADO DE INGRESOS Y GASTOS RECONOCIDOS

Nº CTAS.		NOTAS EN MEMORIA	EJ. 2022	EJ. 2021
129	I. Resultado económico patrimonial		-1.757.699,31	4.429.827,96
	II. Ingresos y gastos reconocidos directamente en el patrimonio neto:			
94	4. Otros incrementos patrimoniales		14.306.975,68	15.162.222,66
	III. Transferencias a la cuenta del resultado económico patrimonial o al valor inicial de la partida cubierta:			
-84	4. Otros incrementos patrimoniales		-17.058.320,60	-13.474.742,98
	IV. TOTAL ingresos y gastos reconocidos (I + II + III)		-4.509.044,23	6.117.307,64

## ESTADO DE FLUJOS DE EFECTIVO

<b>ESTADO DE FLUJOS DE EFECTIVO</b>		
	<b>EJ. 2022</b>	<b>EJ. 2021</b>
<b>I. FLUJOS EFECTIVOS DE LAS ACTIVIDADES DE GESTIÓN</b>	<b>11.710.737,67</b>	<b>10.767.687,22</b>
<b>A) Cobros:</b>	<b>117.198.206,46</b>	<b>107.971.543,98</b>
1. Ingresos tributarios y cotizaciones sociales	833.922,85	879.284,26
2. Transferencias y subvenciones recibidas	97.059.149,06	91.988.359,35
3. Ventas netas y prestaciones de servicios	19.001.357,82	14.996.399,36
4. Gestión de recursos recaudados por cuenta de otros entes	0,00	0,00
5. Intereses y dividendos cobrados	842,92	752,42
6. Otros cobros	302.933,81	106.748,59
<b>B) Pagos:</b>	<b>105.487.468,79</b>	<b>97.203.856,76</b>
7. Gastos de personal	85.297.107,94	78.740.044,02
8. Transferencias y subvenciones concedidas	5.759.263,30	4.403.690,71
9. Aprovisionamiento	0,00	0,00
10. Otros gastos de gestión	14.393.369,84	14.028.062,71
11. Gestión de recursos recaudados por cuenta de otros entes	0,00	0,00
12. Intereses pagados	37.727,71	32.059,32
13. Otros pagos	0,00	0,00
<b>Flujos netos de efectivo por actividades de gestión(+A-B)</b>	<b>11.710.737,67</b>	<b>10.767.687,22</b>
<b>II. FLUJOS DE EFECTIVO DE LAS ACTIVIDADES DE INVERSIÓN</b>	<b>-17.698.775,47</b>	<b>-18.994.150,01</b>
<b>C) Cobros:</b>	<b>116.132,73</b>	<b>83.422,08</b>
1. Venta de inversiones reales	0,00	4.601,00
2. Venta de activos financieros	91.916,35	72.039,00
3. Otros cobros de las actividades de inversión	24.216,38	6.782,08
<b>D) Pagos:</b>	<b>17.814.908,20</b>	<b>19.077.572,09</b>
4. Compras de inversiones reales	17.725.929,88	18.986.972,09
5. Compras de activos financieros	88.978,32	90.600,00
6. Otros pagos de las actividades de inversión	0,00	0,00
<b>Flujos netos de efectivos por actividades de inversión (+C-D)</b>	<b>-17.698.775,47</b>	<b>-18.994.150,01</b>
<b>III. FLUJOS DE EFECTIVO DE LAS ACTIVIDADES DE FINANCIACIÓN</b>	<b>1.259.327,58</b>	<b>-76.221,96</b>
<b>E) Aumentos en el patrimonio:</b>	<b>0,00</b>	<b>0,00</b>
1. Aportaciones de la entidad o entidades propietarias.	0,00	0,00
<b>F) Pagos a la entidad o entidades propietarias:</b>	<b>0,00</b>	<b>0,00</b>
2. Devolución de aportac. y reparto de resultados a la entidad o ent. propietarias	0,00	0,00
<b>G) Cobros por emisión de pasivos financieros:</b>	<b>1.500.197,20</b>	<b>174.865,75</b>
3. Obligaciones y otros valores negociables	0,00	0,00
4. Préstamos recibidos	1.500.197,20	174.865,75
5. Otras deudas.	0,00	0,00
<b>H) Pagos por reembolso de pasivos financieros:</b>	<b>240.869,62</b>	<b>251.087,71</b>
6. Obligaciones y otros valores negociables	0,00	0,00
7. Préstamos recibidos	240.869,62	251.087,71
8. Otras deudas.	0,00	0,00
<b>Flujos de efectivo por actividades de financiación (+E+F+G-H)</b>	<b>1.259.327,58</b>	<b>-76.221,96</b>
<b>IV. FLUJOS EFECTIVOS PENDIENTES DE CLASIFICACIÓN</b>	<b>-67.795,76</b>	<b>0,00</b>
<b>I) Cobros pendientes de aplicación</b>	<b>0,00</b>	<b>0,00</b>
<b>J) Pagos pendientes de aplicación</b>	<b>67.795,76</b>	<b>0,00</b>
<b>Flujos netos de efectivo pendientes de clasificación (+I-J)</b>	<b>-67.795,76</b>	<b>0,00</b>
<b>V. EFECTO DE LAS VARIACIONES DE LOS TIPO DE CAMBIOS</b>	<b>0,00</b>	<b>0,00</b>
<b>VI. INCREMENTO/DISMINUCIÓN NETA DEL EFECTIVO Y ACTIVOS LÍQUIDOS EQUIVALENTES AL EFECTIVO (I+II+III+IV+V)</b>	<b>-4.796.505,98</b>	<b>-8.302.684,75</b>
<b>Efectivo y activos líquidos equivalentes al efectivo al inicio del ejercicio</b>	<b>60.228.006,67</b>	<b>68.530.691,42</b>
<b>Efectivo y activos líquidos equivalentes al efectivo al final del ejercicio</b>	<b>55.431.500,69</b>	<b>60.228.006,67</b>

## Cuentas corrientes de la Universidad de Almería

Cuenta	Alias cuenta	Saldo Banco a 01/01/2022	Pagos/Cargos 2022	Cobros/Abonos 2022	Saldo Banco a 31/12/2022	Intereses
ES8630580130162731001008	CAJAMAR Cta. General de Tesorería	17.149.861,05 €	120.134.325,31 €	114.428.198,90 €	11.443.734,64 €	
ES4730580130162731002001	CAJAMAR Cta. Ingresos Matrícula	30.794.629,51 €	21.001.849,11 €	8.194.238,71 €	17.987.019,11 €	839,54 €
ES4830580130112731003004	CAJAMAR Cta. Habilitación	14.692,37 €	55.197.582,64 €	55.198.800,49 €	15.910,22 €	
ES4630580130172731004007	CAJAMAR Servired Rectorado	7.894,92 €	13.949,51 €	12.000,00 €	5.945,41 €	
ES0730580130172731005000	CAJAMAR Contratos Investigacion	5.338.756,07 €	79.809.008,71 €	94.091.230,68 €	19.620.978,04 €	
ES0830580130122731006003	CAJAMAR Enseñanzas Propias	3.058.793,61 €	- €	465.855,50 €	3.524.649,11 €	
ES0630580130182731007006	CAJAMAR Oposiciones y Plazas	447.118,94 €	700,00 €	233.932,61 €	680.351,55 €	
ES0730580130132731008009	CAJAMAR T.P.V.s	643.917,99 €	1.276,92 €	212.953,52 €	855.594,59 €	1,02 €
ES6530580130132731009002	CAJAMAR Empleo	10.391,07 €	48,65 €	24.045,00 €	34.387,42 €	
ES1230580130182731010002	CAJAMAR Selectividad	1.665.962,93 €	1.666.128,02 €	14.313,30 €	14.148,21 €	
ES1130580130192731012008	CAJAMAR Cta. Anticipos Caja Fija	350.000,00 €	1.111.855,31 €	1.300.305,33 €	538.450,02 €	
ES7030580130142731014004	CAJAMAR Publicaciones	559.841,68 €	233,41 €	32.479,32 €	592.087,59 €	
ES4421035010510030023016	UNICAJA BANK	95.854,23 €	42,35 €	2,36 €	95.814,24 €	2,36 €
ES7520383727426000303242	CAIXABANK (Antigua BMN y Bankia)	9.967,51 €	- €	- €	9.967,51 €	
ES8020389780746400000162	CAIXABANK (Antigua Banca y Bankia)	20.997,35 €	- €	- €	20.997,35 €	
ES4821008727212200148372	CAIXABANK (Antigua Cajasol)	59.327,44 €	66,00 €	- €	59.261,44 €	
		<b>60.228.006,67</b>	<b>278.937.065,94</b>	<b>274.208.355,72</b>	<b>55.499.296,45</b>	<b>842,92</b>

El importe de los intereses positivos de las cuentas corrientes coincide con lo contabilizado en el subconcepto correspondiente de ingresos (520.00)

# ESTADO DE LIQUIDACIÓN DEL PRESUPUESTO



## Liquidación del presupuesto de gastos

SUBCONCEPTOS	Crédito Inicial	Modificaciones	Crédito Definitivo	Gastos Comprometidos	Obligaciones Reconocidas	Pagos Realizados	Obligaciones ptes. de pago	Remanentes de crédito
<b>1 GASTOS DE PERSONAL</b>								
110.00 - RETRIBUCIONES BÁSICAS	16.392,90	-1.501,08	14.891,82	16.382,53	16.382,53	16.382,53	0,00	-1.490,71
110.01 - RETRIBUCIONES COMPLEMENTARIAS	37.124,17	0,00	37.124,17	35.633,46	35.633,46	35.633,46	0,00	1.490,71
120.00 - PERSONAL DOCENTE E INVESTIGADOR	8.671.844,10	603.231,20	9.275.075,30	8.773.622,71	8.773.622,71	8.773.622,71	0,00	501.452,59
120.01 - PERSONAL DE ADMINISTRACIÓN Y SERVICIOS	5.847.007,66	-343.809,68	5.503.197,98	5.634.668,41	5.634.668,41	5.634.668,41	0,00	-131.470,43
120.05 - TRIENIOS PERSONAL	4.160.825,36	3.957,92	4.164.783,28	4.178.199,15	4.178.199,15	4.178.199,15	0,00	-13.415,87
120.06 - PRESTACIÓN IT EMPRESA	0,00	196.232,94	196.232,94	252.559,64	252.559,64	252.559,64	0,00	-56.326,70
121.00 - COMPLEMENTO DE DESTINO PDI	6.692.189,70	84.990,53	6.777.180,23	6.777.180,23	6.777.180,23	6.777.180,23	0,00	0,00
121.01 - COMPLEMENTO DE DESTINO PAS	3.651.181,66	-35.093,28	3.616.088,38	3.543.525,94	3.543.525,94	3.543.525,94	0,00	72.562,44
121.02 - COMPLEMENTO ESPECIFICO PDI	10.205.250,72	-283.623,39	9.921.627,33	10.473.263,14	10.473.263,14	10.473.263,14	0,00	-551.635,81
121.03 - COMPLEMENTO ESPECIFICO PAS	4.695.478,34	-5.196,84	4.690.281,50	4.543.929,51	4.543.929,51	4.543.929,51	0,00	146.351,99
121.04 - OTROS COMPLEMENTOS PDI	185.209,92	21.708,34	206.918,26	201.984,57	201.984,57	201.984,57	0,00	4.933,69
121.05 - OTROS COMPLEMENTOS DEL PAS	1.121.030,69	28.217,96	1.149.248,65	1.108.499,98	1.108.499,98	1.108.499,98	0,00	40.748,67
121.06 - COMPLEMENTOS PERSONALES Y TRANSITORIOS	37.033,02	2.780,05	39.813,07	53.013,64	53.013,64	53.013,64	0,00	-13.200,57
130.00 - RETRIBUCIONES BÁSICAS PDI LABORAL FIJO	1.200.066,72	117.767,57	1.317.834,29	1.278.382,62	1.278.382,62	1.278.382,62	0,00	39.451,67
130.01 - RETRIBUCIONES BÁSICAS PAS	215.521,56	-32.299,88	183.221,68	201.586,30	201.586,30	201.586,30	0,00	-18.364,62
131.00 - OTRAS RETRIBUCIONES PDI LABORAL FIJO	1.867.369,65	194.465,52	2.061.835,17	1.964.412,73	1.964.412,73	1.964.412,73	0,00	97.422,44
131.01 - OTRAS RETRIBUCIONES PAS	120.165,31	17.077,97	137.243,28	118.878,66	118.878,66	118.878,66	0,00	18.364,62
134.00 - RETRIBUCIONES BÁSICAS LABORAL EVENTUAL	2.864.284,42	366.268,24	3.230.552,66	3.240.736,96	3.240.736,96	3.240.736,96	0,00	-10.184,30
134.01 - OTRAS RETRIBUCIONES LABORAL EVENTUAL	3.298.079,22	0,00	3.298.079,22	3.302.934,61	3.302.934,61	3.302.934,61	0,00	-4.855,39
150.00 - PRODUCTIVIDAD POR MÉRITOS INVESTIGADORES	2.279.420,04	77.909,05	2.357.329,09	2.358.583,09	2.358.583,09	2.358.583,09	0,00	-1.254,00
150.01 - COMPLEMENTOS AUTONÓMICOS	3.707.128,18	45.569,24	3.752.697,42	3.778.876,06	3.778.876,06	3.778.876,06	0,00	-26.178,64
150.03 - PRODUCTIVIDAD DEL PAS NO LABORAL	1.660.681,71	-45.006,03	1.615.675,68	1.588.243,04	1.588.243,04	1.588.243,04	0,00	27.432,64
151.00 - GRATIFICACIONES PDI	58.950,14	756.878,51	815.828,65	740.111,63	740.111,63	740.111,63	0,00	75.717,02
151.01 - GRATIFICACIONES PAS	1.138,87	129.616,11	130.754,98	128.173,93	128.173,93	128.173,93	0,00	2.581,05
160.00 - SEGURIDAD SOCIAL	9.319.851,18	519.748,81	9.839.599,99	9.657.053,30	9.657.053,30	8.860.880,04	796.173,26	182.546,69
162.01 - FORMACIÓN Y PERFECCIONAMIENTO DEL PERSONAL	0,00	74.660,86	74.660,86	62.636,11	62.636,11	62.636,11	0,00	12.024,75
162.05 - ACCIÓN SOCIAL	765.000,00	0,00	765.000,00	707.134,41	707.134,41	707.134,41	0,00	57.865,59
<b>Subtotal (Euros) Capítulo 1</b>	<b>72.678.225,24</b>	<b>2.494.550,64</b>	<b>75.172.775,88</b>	<b>74.720.206,36</b>	<b>74.720.206,36</b>	<b>73.924.033,10</b>	<b>796.173,26</b>	<b>452.569,52</b>

SUBCONCEPTOS	Crédito Inicial	Modificaciones	Crédito Definitivo	Gastos Comprometidos	Obligaciones Reconocidas	Pagos Realizados	Obligaciones ptes. de pago	Remanentes de crédito
<b>2 GASTOS CORRIENTES EN BIENES Y SERVICIOS</b>								
202.00 - ARRENDAMIENTO DE EDIFICIOS Y OTRAS CONSTRUCCIONES	0,00	0,00	0,00	450,00	450,00	450,00	0,00	-450,00
203.00 - ARRENDAMIENTO DE MAQUINARIA	0,00	0,00	0,00	1.810,16	1.810,16	1.810,16	0,00	-1.810,16
203.01 - ARRENDAMIENTO DE INSTALACIONES	88.919,44	-22,00	88.897,44	135.718,90	135.718,90	135.098,82	620,08	-46.821,46
203.02 - ARRENDAMIENTO DE UTILLAJE	3.161,30	0,00	3.161,30	2.208,25	2.208,25	1.603,25	605,00	953,05
204.00 - ARRENDAMIENTO DE ELEMENTOS DE TRANSPORTE	0,00	0,00	0,00	1.647,42	1.647,42	910,24	737,18	-1.647,42
205.00 - ARRENDAMIENTO DE MOBILIARIO Y ENSERES	0,00	0,00	0,00	14.676,74	14.676,74	11.531,54	3.145,20	-14.676,74
206.00 - ARRENDAMIENTO DE SISTEMAS PARA PROCESOS DE INFORMACION	0,00	0,00	0,00	9.919,58	9.919,58	9.919,58	0,00	-9.919,58
208.00 - ARRENDAMIENTO DE OTRO INMOVILIZADO MATERIAL	0,00	0,00	0,00	435,60	435,60	290,40	145,20	-435,60
212.00 - MTO. EDIFICIOS Y OTRAS CONSTRUCCIONES	432.312,94	7.058,66	439.371,60	385.515,17	385.515,17	348.664,25	36.850,92	53.856,43
213.00 - REPARACION, MANTENIMIENTO Y CONSERVACION MAQUINARIA	160.066,88	0,00	160.066,88	150.812,69	150.812,69	121.493,28	29.319,41	9.254,19
213.01 - REPARACION, MANTENIMIENTO Y CONSERVACION INSTALACIONES	374.757,99	0,00	374.757,99	274.582,01	274.582,01	246.640,53	27.941,48	100.175,98
213.02 - REPARACION, MANTENIMIENTO Y CONSERVACION UTILLAJE	0,00	0,00	0,00	5.055,92	5.055,92	5.055,92	0,00	-5.055,92
214.00 - MTO. ELEMENTOS DE TRANSPORTE	9.565,16	0,00	9.565,16	6.841,15	6.841,15	5.026,72	1.814,43	2.724,01
215.00 - MTO. MOBILIARIO Y ENSERES	92.096,17	0,00	92.096,17	216.153,42	216.153,42	158.988,54	57.164,88	-124.057,25
216.00 - MANTENIMIENTO SISTEMAS PARA PROCESOS DE INFORMACION	1.300.000,00	53.848,36	1.353.848,36	1.177.109,96	1.177.109,96	1.096.076,21	81.033,75	176.738,40
219.00 - MTO. OTRO INMOVILIZADO MATERIAL	0,00	0,00	0,00	892,98	892,98	892,98	0,00	-892,98
220.00 - MATERIAL DE OFICINA ORDINARIO NO INVENTARIABLE	269.101,74	0,00	269.101,74	226.684,70	226.684,70	201.760,62	24.924,08	42.417,04
220.01 - PRENSA, REVISTAS, LIBROS Y OTRAS PUBLICACIONES	633.601,23	-216,50	633.384,73	656.476,03	656.476,03	509.865,87	146.610,16	-23.091,30
220.02 - MATERIAL INFORMATICO NO INVENTARIABLE	291.902,65	-1.826,75	290.075,90	159.945,04	159.945,04	105.674,57	54.270,47	130.130,86
220.03 - PRÉSTAMOS INTERBIBLIOTECARIOS	10.958,08	0,00	10.958,08	871,20	871,20	847,20	24,00	10.086,88
220.99 - OTRO MATERIAL	0,00	0,00	0,00	711,12	711,12	711,12	0,00	-711,12
221.00 - ENERGIA ELECTRICA	1.300.000,00	0,00	1.300.000,00	1.163.163,31	1.163.163,31	970.000,49	193.162,82	136.836,69
221.01 - AGUA	220.000,00	0,00	220.000,00	199.746,04	199.746,04	184.296,94	15.449,10	20.253,96
221.02 - GAS	35.000,00	0,00	35.000,00	26.732,12	26.732,12	26.732,12	0,00	8.267,88
221.03 - COMBUSTIBLE	42.983,62	0,00	42.983,62	77.173,68	77.173,68	65.174,31	11.999,37	-34.190,06
221.04 - VESTUARIO	2.155,69	0,00	2.155,69	4.953,63	4.953,63	4.953,63	0,00	-2.797,94
221.06 - PRODUCTOS FARMACEUTICOS Y MATERIAL SANITARIO	0,00	0,00	0,00	5.755,02	5.755,02	4.752,39	1.002,63	-5.755,02
221.07 - SUMINISTROS MATERIAL DOCENTE	302.977,87	-57,00	302.920,87	227.148,35	227.148,35	195.693,12	31.455,23	75.772,52
221.08 - SUMINISTROS DE MATERIAL DEPORTIVO Y CULTURAL	33.826,69	0,00	33.826,69	51.302,71	51.302,71	40.480,68	10.822,03	-17.476,02
221.10 - MATERIAL PARA REPARACIONES DE EDIF. Y OTRAS CONSTR.	0,00	0,00	0,00	4.212,16	4.212,16	4.212,16	0,00	-4.212,16
221.11 - SUMINISTRO DE MAQUINARIA UTILLAJE Y ELEM. DE TRANSPORTE	30.493,86	0,00	30.493,86	14.935,96	14.935,96	14.060,94	875,02	15.557,90

SUBCONCEPTOS	Crédito Inicial	Modificaciones	Crédito Definitivo	Gastos Comprometidos	Obligaciones Reconocidas	Pagos Realizados	Obligaciones ptes. de pago	Remanentes de crédito
221.12 - MATERIAL ELECTRONICO, ELECTRICO Y DE COMUNICACIONES	32.694,08	0,00	32.694,08	23.451,37	23.451,37	21.766,77	1.684,60	9.242,71
221.99 - OTROS SUMINISTROS	11.595,32	0,00	11.595,32	49.909,05	49.909,05	24.968,62	24.940,43	-38.313,73
222.00 - TELEFONICAS	187.406,39	177.091,85	364.498,24	134.566,59	134.566,59	134.535,08	31,51	229.931,65
222.01 - POSTALES	44.085,09	0,00	44.085,09	12.831,56	12.831,56	12.831,56	0,00	31.253,53
222.02 - TELEGRAFICAS	0,00	0,00	0,00	29,63	29,63	29,63	0,00	-29,63
223.00 - TRANSPORTES	157.954,90	0,00	157.954,90	144.326,58	144.326,58	130.316,67	14.009,91	13.628,32
224.00 - PRIMAS DE SEGURO DE EDIFICIOS Y OTRAS CONSTRUCCIONES	5.500,00	0,00	5.500,00	22.995,25	22.995,25	17.646,33	5.348,92	-17.495,25
224.01 - PRIMAS DE SEGURO DE ELEMENTOS DE TRANSPORTE	11.000,00	0,00	11.000,00	15.358,17	15.358,17	15.358,17	0,00	-4.358,17
224.09 - PRIMAS DE SEGURO DE OTROS RIESGOS	96.500,00	0,00	96.500,00	137.120,58	137.120,58	135.991,44	1.129,14	-40.620,58
225.00 - ESTATALES	0,00	0,00	0,00	1.809,20	1.809,20	1.809,20	0,00	-1.809,20
225.01 - LOCALES	15.901,35	0,00	15.901,35	8.629,89	8.629,89	8.629,89	0,00	7.271,46
226.01 - ATENCIONES PROTOCOLARIAS Y REPRESENTATIVAS	0,00	0,00	0,00	70,00	70,00	70,00	0,00	-70,00
226.02 - INFORMACIÓN, DIVULGACIÓN Y PUBLICIDAD	546.689,01	-70,00	546.619,01	542.851,19	542.851,19	477.530,88	65.320,31	3.767,82
226.03 - JURIDICOS Y CONTENCIOSOS	15.956,40	0,00	15.956,40	17.461,77	17.461,77	17.461,77	0,00	-1.505,37
226.04 - FORMACIÓN Y PERFECCIONAMIENTO DEL PERSONAL	25.029,75	0,00	25.029,75	23.845,25	23.845,25	21.895,25	1.950,00	1.184,50
226.06 - REUNIONES, CONFERENCIAS Y CURSOS	1.789.342,19	770.022,01	2.559.364,20	2.068.894,35	2.068.894,35	1.848.446,77	220.447,58	490.469,85
226.08 - PREMIOS, CONCURSOS Y CERTÁMENES	13.309,40	0,00	13.309,40	30.125,00	30.125,00	29.825,00	300,00	-16.815,60
226.09 - ACTIVIDADES CULTURALES	86.498,04	0,00	86.498,04	38.790,76	38.790,76	37.600,77	1.189,99	47.707,28
226.10 - ACTIVIDADES DEPORTIVAS	121.233,98	-50.000,00	71.233,98	146.709,19	146.709,19	139.235,69	7.473,50	-75.475,21
226.12 - SERVICIOS BANCARIOS Y SIMILARES	0,00	0,00	0,00	25.576,71	25.576,71	3.979,65	21.597,06	-25.576,71
226.99 - OTROS GASTOS DIVERSOS	419.089,89	3.967.451,26	4.386.541,15	321.250,77	321.250,77	291.796,13	29.454,64	4.065.290,38
227.00 - LIMPIEZA Y ASEO	1.903.572,00	0,00	1.903.572,00	1.906.108,07	1.906.108,07	1.747.477,07	158.631,00	-2.536,07
227.01 - SEGURIDAD	680.000,64	0,00	680.000,64	728.370,71	728.370,71	653.858,07	74.512,64	-48.370,07
227.02 - VALORACIONES Y PERITAJES	0,00	0,00	0,00	726,00	726,00	726,00	0,00	-726,00
227.03 - POSTALES O SIMILARES	6.092,45	0,00	6.092,45	5.261,85	5.261,85	4.851,89	409,96	830,60
227.06 - ESTUDIOS Y TRABAJOS TECNICOS	497.180,69	4.451.477,01	4.948.657,70	302.743,87	302.743,87	277.748,90	24.994,97	4.645.913,83
227.07 - EDICIÓN DE PUBLICACIONES	111.003,22	0,00	111.003,22	121.330,23	121.330,23	116.468,13	4.862,10	-10.327,01
227.08 - SERVICIOS DE JARDINERÍA	86.965,47	0,00	86.965,47	67.109,26	67.109,26	67.109,26	0,00	19.856,21
227.09 - SERVICIOS COMPLEMENTARIOS A LA GESTIÓN UNIVERSITARIA	1.770.431,24	-3.000,20	1.767.431,04	1.769.430,36	1.769.430,36	1.262.137,29	507.293,07	-1.999,32
227.10 - TRADUCCIÓN E INTERPRETACIÓN	67.510,92	0,00	67.510,92	58.706,01	58.706,01	55.424,63	3.281,38	8.804,91
227.11 - TÍTULOS	113.800,50	0,00	113.800,50	95.559,20	95.559,20	95.559,20	0,00	18.241,30
227.99 - OTROS TRABAJOS REALIZADOS	863.552,95	-25.113,03	838.439,92	1.157.843,53	1.157.843,53	1.086.675,04	71.168,49	-319.403,61
230.00 - DIETAS	265.863,01	430,49	266.293,50	223.646,97	223.646,97	208.900,77	14.746,20	42.646,53

SUBCONCEPTOS	Crédito Inicial	Modificaciones	Crédito Definitivo	Gastos Comprometidos	Obligaciones Reconocidas	Pagos Realizados	Obligaciones ptes. de pago	Remanentes de crédito
231.00 - LOCOMOCION	216.995,90	0,00	216.995,90	132.275,35	132.275,35	117.657,82	14.617,53	84.720,55
233.00 - OTRAS INDEMNIZACIONES	52.740,63	0,00	52.740,63	71.060,48	71.060,48	61.337,35	9.723,13	-18.319,85
<b>Subtotal (Euros) Capítulo 2</b>	<b>15.849.376,72</b>	<b>9.347.074,16</b>	<b>25.196.450,88</b>	<b>15.610.415,77</b>	<b>15.610.415,77</b>	<b>13.601.325,27</b>	<b>2.009.090,50</b>	<b>9.586.035,11</b>

### 3 GASTOS FINANCIEROS

342.00 - INTERESES DE DEMORA	15.000,00	18.010,00	33.010,00	30.376,41	30.376,41	30.376,41	0,00	2.633,59
349.00 - GASTOS Y COMISIONES BANCARIAS	0,00	7.428,24	7.428,24	7.012,24	7.012,24	7.012,24	0,00	416,00
<b>Subtotal (Euros) Capítulo 3</b>	<b>15.000,00</b>	<b>25.438,24</b>	<b>40.438,24</b>	<b>37.388,65</b>	<b>37.388,65</b>	<b>37.388,65</b>	<b>0,00</b>	<b>3.049,59</b>

### 4 TRANSFERENCIAS CORRIENTES

400.00 - AL MINISTERIO DE EDUCACION, CULTURA Y DEPORTE	10.000,00	-10.000,00	0,00	0,00	0,00	0,00	0,00	0,00
410.00 - A ORGANISMOS AUTONOMOS ESTATALES	0,00	0,00	0,00	0,00	0,00	0,00	0,00	0,00
411.00 - A ORGANISMOS AUTÓNOMOS DE LA JUNTA DE ANDALUCÍA	0,00	240.835,41	240.835,41	232.085,95	232.085,95	232.085,95	0,00	8.749,46
441.00 - A UNIVERSIDADES PÚBLICAS DE ANDALUCÍA	2.404,00	67.042,50	69.446,50	13.638,00	13.638,00	13.638,00	0,00	55.808,50
445.00 - A OTROS CONSORCIOS	502.320,37	56.666,72	558.987,09	558.987,09	558.987,09	558.987,09	0,00	0,00
450.00 - A LA COMUNIDAD AUTÓNOMA DE ANDALUCÍA	0,00	2.233,10	2.233,10	2.233,10	2.233,10	2.233,10	0,00	0,00
460.00 - A DIPUTACIONES Y CABILDOS INSULARES	0,00	3.000,00	3.000,00	3.000,00	3.000,00	3.000,00	0,00	0,00
461.00 - A AYUNTAMIENTOS	0,00	33.000,00	33.000,00	33.000,00	33.000,00	33.000,00	0,00	0,00
480.00 - BECAS Y AYUDAS A ESTUDIANTES PRIMER Y SEGUNDO CICLO	330.000,00	-136.912,99	193.087,01	299.002,28	299.002,28	295.432,68	3.569,60	-105.915,27
480.02 - BECAS PARA INTERCAMBIO DE ESTUDIANTES	299.800,00	-68.933,79	230.866,21	0,00	0,00	0,00	0,00	230.866,21
480.05 - AYUDAS A DEPORTISTAS	43.000,00	21.158,76	64.158,76	64.158,76	64.158,76	64.158,76	0,00	0,00
480.99 - OTRAS BECAS Y AYUDAS PROPIAS A ESTUDIANTES	38.000,00	27.398,72	65.398,72	65.363,93	65.363,93	65.363,93	0,00	34,79
481.00 - BECAS Y AYUDAS A ESTUDIANTES M.E.C.	0,00	-155.418,08	-155.418,08	0,00	0,00	0,00	0,00	-155.418,08
481.01 - BECAS Y AYUDAS A ESTUDIANTES CONS. INNOVACIÓN, CIENCIA Y EMP	194.078,00	355.289,33	549.367,33	379.088,88	379.088,88	379.088,88	0,00	170.278,45
481.02 - BECAS DE PRÁCTICAS EN EMPRESAS CONS. INNOVACIÓN, C. y EMP.	131.663,00	12.188,24	143.851,24	154.528,20	154.528,20	154.528,20	0,00	-10.676,96
481.99 - OTRAS BECAS Y AYUDAS A ESTUDIANTES	18.000,00	410.851,10	428.851,10	130.898,49	130.898,49	130.898,49	0,00	297.952,61
482.00 - BECAS Y AYUDAS PROPIAS VICERRECTORADO ESTUDIANTES Y EMPLEO	0,00	178,00	178,00	9.578,00	9.578,00	9.578,00	0,00	-9.400,00
482.01 - BECAS Y AYUDAS PROPIAS VIC. ENS. OFICIALES Y FORM. CONTÍNUA	0,00	0,00	0,00	0,00	0,00	0,00	0,00	0,00
482.02 - BECAS Y AYUDAS PROPIAS VICE. DE EXT. UNIVERSITARIA Y DEPORTES	0,00	0,00	0,00	12.392,69	12.392,69	12.392,69	0,00	-12.392,69
482.03 - BECAS Y AYUDAS PROPIAS VICERRECTORADO INTERNACIONALIZACIÓN	0,00	6.500,00	6.500,00	6.500,00	6.500,00	6.500,00	0,00	0,00
482.06 - BECAS Y AYUDAS PROPIAS VIC. DEPORTES, SOST. Y UNIV. SALUDABLE	0,00	0,00	0,00	0,00	0,00	0,00	0,00	0,00
482.08 - BECAS Y AYUDAS PROPIAS STIC	0,00	0,00	0,00	0,00	0,00	0,00	0,00	0,00
482.09 - BECAS Y AYUDAS PROPIAS GERENCIA	0,00	0,00	0,00	0,00	0,00	0,00	0,00	0,00

SUBCONCEPTOS	Crédito Inicial	Modificaciones	Crédito Definitivo	Gastos Comprometidos	Obligaciones Reconocidas	Pagos Realizados	Obligaciones ptes. de pago	Remanentes de crédito
482.11 - BECAS Y AYUDAS PROPIAS CENTROS	0,00	0,00	0,00	5.058,06	5.058,06	5.058,06	0,00	-5.058,06
482.19 - BECAS Y AYUDAS PROPIAS VICERRECTORADO DE INVESTIGACIÓN	0,00	0,00	0,00	8.400,00	8.400,00	8.400,00	0,00	-8.400,00
482.99 - BECAS Y AYUDAS PROPIAS OTROS	116.266,00	87.959,50	204.225,50	56.367,11	56.367,11	56.367,11	0,00	147.858,39
483.02 - PROGRAMA SOCRATES ERASMUS	1.486.006,72	2.951.584,24	4.437.590,96	2.291.736,27	2.291.736,27	2.079.496,21	212.240,06	2.145.854,69
483.03 - PROGRAMAS DE COOPERACIÓN INTERNACIONAL	408.355,24	-274.825,47	133.529,77	419.047,07	419.047,07	419.047,07	0,00	-285.517,30
483.04 - PROGRAMAS DE MOVILIDAD NACIONAL	0,00	11.801,47	11.801,47	10.853,65	10.853,65	10.853,65	0,00	947,82
483.99 - OTRAS BECAS Y AYUDAS CON FINANCIACIÓN EXTERNA	0,00	337,80	337,80	0,00	0,00	0,00	0,00	337,80
484.01 - CONVENIOS CON ENTES PÚBLICOS	0,00	446.305,93	446.305,93	446.305,93	446.305,93	360.527,88	85.778,05	0,00
484.02 - CONVENIOS CON ENTES PRIVADOS	0,00	64.274,00	64.274,00	64.274,00	64.274,00	64.274,00	0,00	0,00
485.00 - A FUNDACIONES UNIVERSITARIAS	373.898,65	187.451,99	561.350,64	223.946,24	223.946,24	223.946,24	0,00	337.404,40
485.01 - A OTRAS FUNDACIONES	0,00	-35.513,87	-35.513,87	2.592,00	2.592,00	2.592,00	0,00	-38.105,87
485.99 - A OTRAS INSTITUCIONES SIN FINES DE LUCRO	43.697,35	-24.458,83	19.238,52	318.522,91	318.522,91	294.834,60	23.688,31	-299.284,39
490.00 - AL EXTERIOR	0,00	28.500,00	28.500,00	28.500,00	28.500,00	28.500,00	0,00	0,00
<b>Subtotal (Euros) Capítulo 4</b>	<b>3.997.489,33</b>	<b>4.308.493,78</b>	<b>8.305.983,11</b>	<b>5.840.058,61</b>	<b>5.840.058,61</b>	<b>5.514.782,59</b>	<b>325.276,02</b>	<b>2.465.924,50</b>

**5 FONDO DE CONTINGENCIA**

500.00 - FONDO DE CONTINGENCIA PARA LA EJECUCIÓN PRESUPUESTARIA	200.000,00	-200.000,00	0,00	0,00	0,00	0,00	0,00	0,00
<b>Subtotal (Euros) Capítulo 5</b>	<b>200.000,00</b>	<b>-200.000,00</b>	<b>0,00</b>	<b>0,00</b>	<b>0,00</b>	<b>0,00</b>	<b>0,00</b>	<b>0,00</b>

**6 INVERSIONES REALES**

602.00 - EDIFICIOS Y OTRAS CONSTRUCCIONES	0,00	9.193.187,89	9.193.187,89	6.958.439,04	6.958.439,04	6.958.439,04	0,00	2.234.748,85
603.00 - MAQUINARIA	215.000,00	111.517,52	326.517,52	563.988,03	563.988,03	511.948,15	52.039,88	-237.470,51
603.01 - INSTALACIONES	132.541,86	7.362,38	139.904,24	228.739,03	228.739,03	217.519,24	11.219,79	-88.834,79
604.00 - ELEMENTOS DE TRANSPORTE	0,00	0,00	0,00	0,00	0,00	0,00	0,00	0,00
605.00 - MOBILIARIO Y ENSERES	755.000,00	60.197,10	815.197,10	853.840,57	853.840,57	476.366,23	377.474,34	-38.643,47
606.00 - SISTEMAS PARA PROCESOS DE INFORMACIÓN	925.941,34	1.426.673,40	2.352.614,74	1.163.890,41	1.163.890,41	980.853,12	183.037,29	1.188.724,33
608.00 - ADQUISICIÓN DE FONDOS BIBLIOGRÁFICOS	48.113,49	1.648,20	49.761,69	89.042,76	89.042,76	72.366,06	16.676,70	-39.281,07
608.99 - OTRO INMOVILIZADO MATERIAL	0,00	0,00	0,00	20.982,56	20.982,56	1.700,00	19.282,56	-20.982,56
640.00 - PERSONAL	1.693.640,77	502.318,66	2.195.959,43	3.133.326,12	3.133.326,12	3.075.355,40	57.970,72	-937.366,69
640.01 - MATERIAL INVENTARIABLE	211.670,51	-75,15	211.595,36	774.712,83	774.712,83	649.260,80	125.452,03	-563.117,47
640.02 - MATERIAL FUNGIBLE	509.399,83	451.649,86	961.049,69	924.677,77	924.677,77	832.681,05	91.996,72	36.371,92
640.03 - DIETAS Y LOCOMOCION	311.976,48	170.183,61	482.160,09	677.609,86	677.609,86	570.992,17	106.617,69	-195.449,77
640.99 - OTROS	656.140,28	14.135.128,29	14.791.268,57	1.078.337,55	1.078.337,55	992.865,99	85.471,56	13.712.931,02

SUBCONCEPTOS	Crédito Inicial	Modificaciones	Crédito Definitivo	Gastos Comprometidos	Obligaciones Reconocidas	Pagos Realizados	Obligaciones ptes. de pago	Remanentes de crédito
641.00 - PERSONAL	0,00	232,60	232,60	245.165,16	245.165,16	242.307,87	2.857,29	-244.932,56
641.01 - MATERIAL INVENTARIABLE	0,00	0,00	0,00	149.105,22	149.105,22	97.766,06	51.339,16	-149.105,22
641.02 - MATERIAL FUNGIBLE	0,00	0,00	0,00	104.741,54	104.741,54	90.251,11	14.490,43	-104.741,54
641.03 - DIETAS Y LOCOMOCION	0,00	0,00	0,00	158.675,25	158.675,25	144.282,85	14.392,40	-158.675,25
641.99 - OTROS	0,00	4.713.693,79	4.713.693,79	525.624,39	525.624,39	474.467,88	51.156,51	4.188.069,40
642.00 - PERSONAL	811.818,72	-8.009,83	803.808,89	875.836,22	875.836,22	868.758,51	7.077,71	-72.027,33
642.01 - MATERIAL INVENTARIABLE	183.154,58	-25.661,86	157.492,72	148.939,82	148.939,82	136.353,55	12.586,27	8.552,90
642.02 - MATERIAL FUNGIBLE	83.825,28	-797,19	83.028,09	105.459,64	105.459,64	96.215,71	9.243,93	-22.431,55
642.03 - DIETAS Y LOCOMOCION	168.663,65	-29.565,37	139.098,28	129.859,67	129.859,67	120.862,77	8.996,90	9.238,61
642.99 - OTROS	402.537,77	4.303.574,84	4.706.112,61	373.086,22	373.086,22	335.768,06	37.318,16	4.333.026,39
644.00 - PERSONAL	2.534.636,10	-1.775.152,52	759.483,58	413.454,02	413.454,02	405.964,87	7.489,15	346.029,56
644.03 - DIETAS Y LOCOMOCIÓN	132.021,16	0,00	132.021,16	46.708,33	46.708,33	37.708,33	9.000,00	85.312,83
644.99 - OTROS	0,00	172.351,01	172.351,01	20.028,93	20.028,93	20.028,93	0,00	152.322,08
648.02 - APLICACIONES INFORMÁTICAS	227.870,80	411.390,18	639.260,98	591.236,99	591.236,99	538.384,19	52.852,80	48.023,99
648.03 - PROPIEDAD INTELECTUAL	0,00	-70.727,61	-70.727,61	11.786,97	11.786,97	11.544,97	242,00	-82.514,58
648.05 - TRAMITACION DE PATENTES	0,00	229,90	229,90	12.569,99	12.569,99	12.569,99	0,00	-12.340,09
649.00 - PERSONAL	4.103.571,25	8.460.666,45	12.564.237,70	5.989.964,26	5.989.964,26	5.862.491,32	127.472,94	6.574.273,44
649.03 - DIETAS Y LOCOMOCION	0,00	0,00	0,00	1.471,97	1.471,97	1.263,97	208,00	-1.471,97
649.99 - OTROS	0,00	533.620,58	533.620,58	84.900,15	84.900,15	78.753,69	6.146,46	448.720,43
662.00 - EDIFICIOS Y OTRAS CONSTRUCCIONES	200.000,00	3.978.361,12	4.178.361,12	1.309.678,00	1.309.678,00	1.170.927,63	138.750,37	2.868.683,12
<b>Subtotal (Euros) Capítulo 6</b>	<b>14.307.523,87</b>	<b>46.723.997,85</b>	<b>61.031.521,72</b>	<b>27.765.879,27</b>	<b>27.765.879,27</b>	<b>26.087.019,51</b>	<b>1.678.859,76</b>	<b>33.265.642,45</b>

7 TRANSFERENCIAS DE CAPITAL								
700.00 - AL MINISTERIO DE EDUCACION, CULTURA Y DEPORTE	0,00	78.709,13	78.709,13	78.708,67	78.708,67	78.708,67	0,00	0,46
701.00 - A OTROS MINISTERIOS	0,00	1.376,83	1.376,83	1.376,83	1.376,83	1.376,83	0,00	0,00
741.00 - A UNIVERSIDADES PÚBLICAS DE ANDALUCÍA	0,00	9.965,00	9.965,00	9.965,00	9.965,00	9.965,00	0,00	0,00
750.00 - A LA COMUNIDAD AUTÓNOMA DE ANDALUCÍA	0,00	10.261,32	10.261,32	10.231,63	10.231,63	10.231,63	0,00	29,69
761.00 - A AYUNTAMIENTOS	0,00	23.529,05	23.529,05	23.529,05	23.529,05	23.529,05	0,00	0,00
785.00 - A FUNDACIONES UNIVERSITARIAS	0,00	53,04	53,04	0,00	0,00	0,00	0,00	53,04
785.99 - A INSTITUCIONES SIN FINES DE LUCRO	0,00	33.601,58	33.601,58	33.601,58	33.601,58	0,00	33.601,58	0,00
<b>Subtotal (Euros) Capítulo 7</b>	<b>0,00</b>	<b>157.495,95</b>	<b>157.495,95</b>	<b>157.412,76</b>	<b>157.412,76</b>	<b>123.811,18</b>	<b>33.601,58</b>	<b>83,19</b>



SUBCONCEPTOS	Crédito Inicial	Modificaciones	Crédito Definitivo	Gastos Comprometidos	Obligaciones Reconocidas	Pagos Realizados	Obligaciones ptes. de pago	Remanentes de crédito
<b>8 ACTIVOS FINANCIEROS</b>								
831.00 - CONCESIÓN DE PRÉSTAMOS A LARGO PLAZO AL PERSONAL	65.000,00	70.068,68	135.068,68	88.327,32	88.327,32	88.327,32	0,00	46.741,36
841.01 - CONSTITUCIÓN DE FIANZAS A LARGO PLAZO	0,00	651,00	651,00	651,00	651,00	651,00	0,00	0,00
860.00 - DE EMPRESAS NACIONALES O DE LA UNION EUROPEA	200,00	-200,00	0,00	0,00	0,00	0,00	0,00	0,00
<b>Subtotal (Euros) Capítulo 8</b>	<b>65.200,00</b>	<b>70.519,68</b>	<b>135.719,68</b>	<b>88.978,32</b>	<b>88.978,32</b>	<b>88.978,32</b>	<b>0,00</b>	<b>46.741,36</b>
<b>9 PASIVOS FINANCIEROS</b>								
911.00 - AMORTIZ.DE PTMOS A L/P DE ENTES DEL SECTOR PUBLICO	11.057,58	228.518,19	239.575,77	239.575,76	239.575,76	239.575,76	0,00	0,01
<b>Subtotal (Euros) Capítulo 9</b>	<b>11.057,58</b>	<b>228.518,19</b>	<b>239.575,77</b>	<b>239.575,76</b>	<b>239.575,76</b>	<b>239.575,76</b>	<b>0,00</b>	<b>0,01</b>
<b>TOTALES</b>	<b>107.123.872,74</b>	<b>63.156.088,49</b>	<b>170.279.961,23</b>	<b>124.459.915,50</b>	<b>124.459.915,50</b>	<b>119.616.914,38</b>	<b>4.843.001,12</b>	<b>45.820.045,73</b>

### RESUMEN POR CAPÍTULO

CAPÍTULO	Crédito Inicial	Modificaciones	Crédito Definitivo	Gastos Comprometidos	Obligaciones Reconocidas	Pagos Realizados	Obligaciones ptes. de pago	Remanentes de crédito
1 GASTOS DE PERSONAL	72.678.225,24	2.494.550,64	75.172.775,88	74.720.206,36	74.720.206,36	73.924.033,10	796.173,26	452.569,52
2 GASTOS CORR. EN BIENES Y SERV.	15.849.376,72	9.347.074,16	25.196.450,88	15.610.415,77	15.610.415,77	13.601.325,27	2.009.090,50	9.586.035,11
3 GASTOS FINANCIEROS	15.000,00	25.438,24	40.438,24	37.388,65	37.388,65	37.388,65	0,00	3.049,59
4 TRANSFERENCIAS CORRIENTES	3.997.489,33	4.308.493,78	8.305.983,11	5.840.058,61	5.840.058,61	5.514.782,59	325.276,02	2.465.924,50
Total Operaciones Corrientes	92.540.091,29	16.175.556,82	108.715.648,11	96.208.069,39	96.208.069,39	93.077.529,61	3.130.539,78	12.507.578,72
5 FONDO DE CONTINGENCIA	200.000,00	-200.000,00	0,00	0,00	0,00	0,00	0,00	0,00
Total Fondo de Contingencia	200.000,00	-200.000,00	0,00	0,00	0,00	0,00	0,00	0,00
6 INVERSIONES REALES	14.307.523,87	46.723.997,85	61.031.521,72	27.765.879,27	27.765.879,27	26.087.019,51	1.678.859,76	33.265.642,45
7 TRANSFERENCIAS DE CAPITAL	0,00	157.495,95	157.495,95	157.412,76	157.412,76	123.811,18	33.601,58	83,19
Total Operaciones de Capital	14.307.523,87	46.881.493,80	61.189.017,67	27.923.292,03	27.923.292,03	26.210.830,69	1.712.461,34	33.265.725,64
8 ACTIVOS FINANCIEROS	65.200,00	70.519,68	135.719,68	88.978,32	88.978,32	88.978,32	0,00	46.741,36
9 PASIVOS FINANCIEROS	11.057,58	228.518,19	239.575,77	239.575,76	239.575,76	239.575,76	0,00	0,01
Total Operaciones Financieras	76.257,58	299.037,87	375.295,45	328.554,08	328.554,08	328.554,08	0,00	46.741,37
<b>TOTALES</b>	<b>107.123.872,74</b>	<b>63.156.088,49</b>	<b>170.279.961,23</b>	<b>124.459.915,50</b>	<b>124.459.915,50</b>	<b>119.616.914,38</b>	<b>4.843.001,12</b>	<b>45.820.045,73</b>

**RESUMEN POR PROGRAMAS**

Descripción		Crédito Inicial	Modificaciones	Crédito Total	Gastos Comprometidos	Obligaciones Reconocidas	Pagos	Obligaciones ptes. de pago	Remanentes de crédito
1A10	DOCENCIA REGLADA	44.808.218,20	1.422.777,75	46.230.995,95	45.669.656,88	45.669.656,88	45.112.382,73	557.274,15	561.339,07
1A20	DOCENCIA NO REGLADA	1.183.817,39	3.399.629,70	4.583.447,09	2.012.782,63	2.012.782,63	1.901.922,97	110.859,66	2.570.664,46
2A00	PROYECTOS DE INVESTIGACIÓN	3.382.827,87	15.458.979,57	18.841.807,44	6.753.583,99	6.753.583,99	6.256.673,89	496.910,10	12.088.223,45
2B00	CONTRATOS DE INVESTIGACIÓN	1.650.000,00	3.732.524,46	5.382.524,46	1.636.449,34	1.636.449,34	1.561.226,37	75.222,97	3.746.075,12
2C00	CENTROS DE INVESTIGACIÓN	410.000,00	1.116.023,18	1.526.023,18	780.627,92	780.627,92	758.144,52	22.483,40	745.395,26
2D00	PROGRAMAS GENERALES DE INVESTIGACIÓN	12.228.236,74	6.429.931,92	18.658.168,66	13.890.503,89	13.890.503,89	13.779.691,46	110.812,43	4.767.664,77
2E00	GRUPOS DE INVESTIGACIÓN Y PLAN PROPIO	2.666.657,26	3.116.894,14	5.783.551,40	1.669.219,06	1.669.219,06	1.518.494,12	150.724,94	4.114.332,34
2F00	APOYO A LA INVESTIGACIÓN	1.540.476,31	403.875,13	1.944.351,44	1.538.228,68	1.538.228,68	1.504.964,89	33.263,79	406.122,76
2G00	DOCTORADO	201.612,71	385.070,22	586.682,93	459.250,76	459.250,76	443.633,51	15.617,25	127.432,17
2H00	PROGRAMAS FEDER	57.970,25	525.987,00	583.957,25	192.569,22	192.569,22	192.569,22	0,00	391.388,03
2I00	OTRAS ACTIVIDADES DE INVESTIGACIÓN	696.494,37	1.209.377,30	1.905.871,67	1.320.285,19	1.320.285,19	1.202.535,58	117.749,61	585.586,48
3A00	DEPORTES	1.139.347,05	81.650,01	1.220.997,06	1.165.048,75	1.165.048,75	1.096.916,77	68.131,98	55.948,31
3B00	ACTIVIDADES CULTURALES	494.806,09	122.926,48	617.732,57	509.985,54	509.985,54	478.705,13	31.280,41	107.747,03
3C00	UNIVERSIDAD DE MAYORES	119.630,00	240.380,17	360.010,17	184.993,34	184.993,34	178.133,44	6.859,90	175.016,83
3D00	CURSOS DE VERANO	162.500,00	79.436,11	241.936,11	196.081,25	196.081,25	194.268,40	1.812,85	45.854,86
3E00	EDITORIAL UAL	283.622,06	62.243,94	345.866,00	261.507,38	261.507,38	251.175,15	10.332,23	84.358,62
3F00	RESPONSABILIDAD SOCIAL	834.060,98	101.465,68	935.526,66	879.895,40	879.895,40	866.722,66	13.172,74	55.631,26
3G00	PROGRAMAS DE EMPLEO	393.731,10	690.131,42	1.083.862,52	573.779,13	573.779,13	567.530,62	6.248,51	510.083,39
4A00	MOVILIDAD INTERNACIONAL	2.253.875,95	3.897.621,11	6.151.497,06	3.594.186,20	3.594.186,20	3.317.431,81	276.754,39	2.557.310,86
4B00	COOPERACIÓN AL DESARROLLO	720.182,94	2.106.115,99	2.826.298,93	1.185.621,79	1.185.621,79	1.069.458,79	116.163,00	1.640.677,14
5A00	DIRECCIÓN Y GOBIERNO	1.724.284,97	357.747,43	2.082.032,40	1.819.109,65	1.819.109,65	1.731.808,53	87.301,12	262.922,75
5B00	ADMINISTRACIÓN GENERAL	8.925.105,87	1.124.499,67	10.049.605,54	8.370.725,33	8.370.725,33	7.670.908,35	699.816,98	1.678.880,21
5C00	CONSEJO SOCIAL	154.565,68	146.481,33	301.047,01	83.148,44	83.148,44	80.687,60	2.460,84	217.898,57
5D00	PROGRAMAS DE CALIDAD	546.197,17	-22.058,10	524.139,07	521.311,84	521.311,84	486.573,98	34.737,86	2.827,23

**RESUMEN POR PROGRAMAS**

Descripción		Crédito Inicial	Modificaciones	Crédito Total	Gastos Comprometidos	Obligaciones Reconocidas	Pagos	Obligaciones ptes. de pago	Remanentes de crédito
6A00	GESTIÓN DE DEPARTAMENTOS	3.004.118,59	463.568,14	3.467.686,73	2.971.603,07	2.971.603,07	2.822.089,23	149.513,84	496.083,66
7A00	INFRAESTRUCTURAS: INVERS. Y MANTENIM.	2.093.492,95	13.956.451,28	16.049.944,23	10.947.749,25	10.947.749,25	10.359.255,86	588.493,39	5.102.194,98
7B00	GASTOS ESTRUCTURALES	4.264.431,25	-83.251,09	4.181.180,16	4.181.180,16	4.181.180,16	3.735.180,95	445.999,21	0,00
7D00	ACCIONES JURÍDICAS	400.135,91	-11.927,10	388.208,81	362.773,32	362.773,32	359.471,78	3.301,54	25.435,49
7E00	BIBLIOTECA	3.456.767,89	-252,71	3.456.515,18	3.453.384,42	3.453.384,42	3.217.968,48	235.415,94	3.130,76
7F00	S.T.I.C.	5.418.064,51	1.903.500,64	7.321.565,15	5.680.701,08	5.680.701,08	5.382.443,18	298.257,90	1.640.864,07
7G00	PERSONAL: ACCIÓN SOCIAL	1.079.621,13	98.667,39	1.178.288,52	1.068.082,41	1.068.082,41	1.043.397,58	24.684,83	110.206,11
7H00	COMUNICACIÓN Y PROYECCIÓN INSTITUC.	481.019,55	64.195,66	545.215,21	525.890,19	525.890,19	474.546,83	51.343,36	19.325,02
7Z00	FUNCIONES NO CLASIFICADAS	348.000,00	575.424,67	923.424,67	0,00	0,00	0,00	0,00	923.424,67
<b>TOTAL</b>		<b>107.123.872,74</b>	<b>63.156.088,49</b>	<b>170.279.961,23</b>	<b>124.459.915,50</b>	<b>124.459.915,50</b>	<b>119.616.914,38</b>	<b>4.843.001,12</b>	<b>45.820.045,73</b>

## Liquidación del presupuesto de ingresos

SUBCONCEPTOS	Previsiones presupuest. iniciales	Modificac.	Previsiones presupuest. definitivas	Derechos Reconocidos	Derechos anulados	Derechos Reconocidos Netos	Recaudación Neta	Derechos pendientes de cobro	Exceso / Defecto de previsión
<b>3 TASAS PRECIOS PÚBLICOS Y OTROS INGRESOS</b>									
303.00 - TASAS ACADEMICAS POR SERVICIOS ADMINISTRATIVOS	854.992,35	0,00	854.992,35	842.408,67	8.485,82	833.922,85	833.922,85	0,00	-21.069,50
312.00 - PRIMER Y SEGUNDO CICLO	3.522.297,04	0,00	3.522.297,04	4.991.659,20	766.188,96	4.225.470,24	4.225.470,24	0,00	703.173,20
312.01 - 3ER CICLO EN CENTROS PROPIOS	72.400,87	0,00	72.400,87	89.351,14	3.874,46	85.476,68	85.476,68	0,00	13.075,81
312.02 - COMPENSACION MATRICULA BECARIOS MEC	3.307.584,77	0,00	3.307.584,77	3.044.566,59	0,00	3.044.566,59	32.737,07	3.011.829,52	-263.018,18
312.03 - COMPENSACION MATRICULAS FAMILIAS NUMEROSAS	329.903,54	0,00	329.903,54	334.557,78	0,00	334.557,78	334.557,78	0,00	4.654,24
312.06 - SERV. ACADÉM. DE PROG. OFICIALES DE POSGRADO	604.857,99	0,00	604.857,99	746.699,70	123.011,29	623.688,41	623.688,41	0,00	18.830,42
312.07 - BONIFICACIÓN MATRÍCULAS JUNTA ANDALUCÍA	2.232.299,88	0,00	2.232.299,88	2.944.975,12	0,00	2.944.975,12	1.347.330,62	1.597.644,50	712.675,24
320.00 - ESTUDIOS DE EXTENSION UNIVERSITARIA	7.000,00	7.410,00	14.410,00	15.970,00	1.560,00	14.410,00	14.410,00	0,00	0,00
320.01 - CURSOS DE ENSEÑANZAS PROPIAS	678.000,00	408.624,00	1.086.624,00	1.114.620,00	28.835,00	1.085.785,00	1.085.785,00	0,00	-839,00
320.02 - CURSOS SERVICIO DE EDUCACION FISICA DEPORTIVA	55.000,00	26.270,25	81.270,25	83.265,00	1.994,75	81.270,25	81.270,25	0,00	0,00
320.03 - CURSOS DE POSGRADO	150.000,00	-14.492,50	135.507,50	143.817,50	9.460,00	134.357,50	134.357,50	0,00	-1.150,00
320.08 - CURSOS, CONGRESOS, JORNADAS Y SIMILARES	120.000,00	74.689,95	194.689,95	208.619,95	13.930,00	194.689,95	194.689,95	0,00	0,00
320.09 - CURSOS STUDY ABROAD	177.000,00	89.389,18	266.389,18	281.014,18	14.625,00	266.389,18	246.629,18	19.760,00	0,00
320.10 - INSCRIPCIONES CURSOS Y EXAM. CENTRO DE LENGUAS	350.000,00	-10.616,41	339.383,59	356.444,24	18.286,25	338.157,99	337.987,99	170,00	-1.225,60
322.00 - PERSONAL DOCENTE FUNCIONARIO	0,00	0,00	0,00	560,00	0,00	560,00	560,00	0,00	560,00
322.01 - PERSONAL DOCENTE LABORAL	38.515,00	0,00	38.515,00	26.185,00	490,00	25.695,00	25.695,00	0,00	-12.820,00
322.02 - PERSONAL PAS FUNCIONARIO	7.305,00	0,00	7.305,00	4.420,00	30,00	4.390,00	4.390,00	0,00	-2.915,00
323.00 - CONTRATOS	1.700.000,00	105.114,70	1.805.114,70	1.933.995,68	128.880,98	1.805.114,70	1.593.257,33	211.857,37	0,00
324.00 - SERVICIOS TECNICOS	45.000,00	36.125,19	81.125,19	87.796,20	6.671,01	81.125,19	69.731,81	11.393,38	0,00
326.00 - SERVICIOS DEPORTIVOS UNIVERSITARIOS	120.000,00	21.432,00	141.432,00	142.517,00	1.085,00	141.432,00	141.432,00	0,00	0,00
329.03 - SERVICIOS BIBLIOTECARIOS	3.000,00	-1.500,95	1.499,05	1.499,05	0,00	1.499,05	1.419,05	80,00	0,00
329.05 - GESTION DE ACTIVIDADES DE INTERNACIONALIZACION	0,00	5.005,76	5.005,76	5.005,76	0,00	5.005,76	5.005,76	0,00	0,00
329.06 - SERVICIOS PITA Y CSIC	103.000,00	-103.000,00	0,00	0,00	0,00	0,00	0,00	0,00	0,00
329.99 - OTRAS PRESTACIONES DE SERVICIO	0,00	28.438,00	28.438,00	28.438,00	0,00	28.438,00	24.438,00	4.000,00	0,00
330.00 - VENTA DE PUBLICACIONES PROPIAS	31.000,00	-100,85	30.899,15	31.385,69	486,54	30.899,15	16.852,21	14.046,94	0,00

SUBCONCEPTOS	Previsiones presupuest. iniciales	Modificac.	Previsiones presupuest. definitivas	Derechos Reconocidos	Derechos anulados	Derechos Reconocidos Netos	Recaudación Neta	Derechos pendientes de cobro	Exceso / Defecto de previsión
330.01 - VENTA DE PRODUCTOS DE MERCHANDISING	30.000,00	-15.364,33	14.635,67	14.679,67	44,00	14.635,67	14.635,67	0,00	0,00
380.00 - DE EJERCICIOS CERRADOS	0,00	26.063,22	26.063,22	26.063,22	0,00	26.063,22	26.063,22	0,00	0,00
381.00 - DEL PRESUPUESTO CORRIENTE	0,00	219.936,20	219.936,20	219.936,20	0,00	219.936,20	219.936,20	0,00	0,00
392.00 - INTERESES DE DEMORA	0,00	0,00	0,00	51,87	0,00	51,87	51,87	0,00	51,87
399.01 - INGRESOS ACTUACIONES JUDICIALES	0,00	6.431,66	6.431,66	6.431,66	0,00	6.431,66	6.431,66	0,00	0,00
399.02 - COLABORACIONES ACTIVIDADES DEPORTIVAS	4.000,00	1.241,98	5.241,98	5.241,98	0,00	5.241,98	3.241,98	2.000,00	0,00
399.04 - SERVICIO PREVENCIÓN RIESGOS LABORALES	33.183,88	-33.183,88	0,00	0,00	0,00	0,00	0,00	0,00	0,00
399.99 - OTROS INGRESOS DIVERSOS	256.340,88	61.234,59	317.575,47	479.397,66	64.422,71	414.974,95	408.355,67	6.619,28	97.399,48
<b>Subtotal (Euros) Capítulo 3</b>	<b>14.832.681,20</b>	<b>939.147,76</b>	<b>15.771.828,96</b>	<b>18.211.573,71</b>	<b>1.192.361,77</b>	<b>17.019.211,94</b>	<b>12.139.810,95</b>	<b>4.879.400,99</b>	<b>1.247.382,98</b>

4 TRANSFERENCIAS CORRIENTES									
400.00 - PARA GASTOS CORRIENTES	0,00	41.466,50	41.466,50	41.466,50	0,00	41.466,50	41.466,50	0,00	0,00
400.01 - PROGRAMA DE INTERCAMBIO	0,00	278.571,36	278.571,36	278.571,36	0,00	278.571,36	278.571,36	0,00	0,00
401.00 - PARA GASTOS CORRIENTES	0,00	53.223,19	53.223,19	53.223,19	0,00	53.223,19	53.223,19	0,00	0,00
410.00 - DE ORGANISMOS AUTONOMOS ESTATALES	1.017.524,04	1.035.060,16	2.052.584,20	2.052.584,20	0,00	2.052.584,20	2.052.584,20	0,00	0,00
411.00 - DE ORGANISMOS AUT. DE LA JUNTA DE ANDALUCÍA	878.355,24	-383.567,17	494.788,07	494.788,07	0,00	494.788,07	468.897,83	25.890,24	0,00
440.00 - DE CONSORCIOS	0,00	1.981,00	1.981,00	1.981,00	0,00	1.981,00	1.981,00	0,00	0,00
441.00 - DE UNIVERSIDADES PÚBLICAS DE ANDALUCÍA	0,00	73.699,08	73.699,08	73.699,08	0,00	73.699,08	73.699,08	0,00	0,00
441.01 - DE UNIVERSIDADES PÚBLICAS DE FUERA DE ANDALUCÍA	0,00	27.820,00	27.820,00	27.820,00	0,00	27.820,00	27.820,00	0,00	0,00
450.00 - FINANCIACIÓN BÁSICA	79.620.008,38	0,00	79.620.008,38	79.299.623,38	0,00	79.299.623,38	79.299.623,38	0,00	-320.385,00
450.02 - PARA EL CONSEJO SOCIAL	110.000,00	0,00	110.000,00	110.000,00	0,00	110.000,00	110.000,00	0,00	0,00
450.04 - PRÁCTICAS EN EMPR. Y FOMENTO CULTURA EMPREND.	415.308,00	-5.289,38	410.018,62	410.018,62	0,00	410.018,62	410.018,62	0,00	0,00
450.05 - RESTO PLANES EXCELENCIA, COORDINACIÓN Y APOYO	1.221.946,81	-91.574,40	1.130.372,41	1.130.372,41	0,00	1.130.372,41	1.130.372,41	0,00	0,00
450.99 - C. ECONOMÍA, INNOVACIÓN Y CIENCIA, OTROS	0,00	10.972,12	10.972,12	10.972,12	0,00	10.972,12	10.972,12	0,00	0,00
451.00 - CONSEJERIA DE PRESIDENCIA	20.000,00	46.488,84	66.488,84	66.488,84	0,00	66.488,84	55.000,00	11.488,84	0,00
451.06 - CONSEJERIA TURISMO, COMERCIO Y DEPORTE	0,00	30.000,00	30.000,00	30.000,00	0,00	30.000,00	15.000,00	15.000,00	0,00
451.10 - CONSEJERIA PARA LA IGUALDAD Y BIENESTAR SOCIAL	0,00	63.314,12	63.314,12	63.314,12	0,00	63.314,12	26.665,67	36.648,45	0,00
460.00 - DIPUTACIONES	120.000,00	18.392,00	138.392,00	138.392,00	0,00	138.392,00	18.392,00	120.000,00	0,00
461.00 - AYUNTAMIENTOS	50.000,00	11.950,00	61.950,00	61.950,00	0,00	61.950,00	61.950,00	0,00	0,00
470.00 - DE ENTIDADES FINANCIERAS	310.000,00	23.500,00	333.500,00	333.500,00	0,00	333.500,00	333.500,00	0,00	0,00
479.00 - DE OTRAS EMPRESAS PRIVADAS	0,00	29.360,00	29.360,00	29.360,00	0,00	29.360,00	29.360,00	0,00	0,00

SUBCONCEPTOS	Previsiones presupuest. iniciales	Modificac.	Previsiones presupuest. definitivas	Derechos Reconocidos	Derechos anulados	Derechos Reconocidos Netos	Recaudación Neta	Derechos pendientes de cobro	Exceso / Defecto de previsión
480.00 - DE FAMILIAS	0,00	13.845,00	13.845,00	13.845,00	0,00	13.845,00	13.845,00	0,00	0,00
481.02 - DE FUNDACIONES UNIVERSITARIAS	88.000,00	-13.185,76	74.814,24	74.814,24	0,00	74.814,24	74.814,24	0,00	0,00
481.99 - DE OTRAS INSTITUCIONES SIN FINES DE LUCRO	33.828,98	121.130,62	154.959,60	154.959,60	0,00	154.959,60	154.959,60	0,00	0,00
495.00 - OTRAS TRANSFERENCIAS DE LA U.E	211.827,70	391.224,85	603.052,55	603.052,55	0,00	603.052,55	603.052,55	0,00	0,00
496.00 - TRANSFERENCIAS DE FUERA DE LA U.E.	0,00	60.700,00	60.700,00	60.700,00	0,00	60.700,00	60.700,00	0,00	0,00
<b>Subtotal (Euros) Capítulo 4</b>	<b>84.096.799,15</b>	<b>1.839.082,13</b>	<b>85.935.881,28</b>	<b>85.615.496,28</b>	<b>0,00</b>	<b>85.615.496,28</b>	<b>85.406.468,75</b>	<b>209.027,53</b>	<b>-320.385,00</b>

5 INGRESOS PATRIMONIALES									
520.00 - INTERESES DE CUENTAS BANCARIAS	501,89	0,00	501,89	842,92	0,00	842,92	842,92	0,00	341,03
541.01 - ALQUILER INSTALACIONES DEPORTIVAS	14.983,68	0,00	14.983,68	17.124,00	0,00	17.124,00	16.636,06	487,94	2.140,32
541.02 - ALQUILER DE AULAS Y OTROS RECINTOS UNIV.	28.604,25	0,00	28.604,25	32.755,47	2.667,36	30.088,11	28.755,66	1.332,45	1.483,86
551.00 - DE CAFETERIA	37.413,21	0,00	37.413,21	47.720,52	0,00	47.720,52	27.510,26	20.210,26	10.307,31
551.01 - DE SERVICIOS REPROGRAFIA	30.270,66	0,00	30.270,66	30.922,40	0,00	30.922,40	25.225,50	5.696,90	651,74
551.02 - DE MAQUINA EXPENDEDORAS	84.257,21	0,00	84.257,21	99.149,37	0,00	99.149,37	56.640,73	42.508,64	14.892,16
551.99 - OTRAS CONCESIONES	55.305,11	0,00	55.305,11	72.516,86	195,40	72.321,46	51.448,08	20.873,38	17.016,35
<b>Subtotal (Euros) Capítulo 5</b>	<b>251.336,01</b>	<b>0,00</b>	<b>251.336,01</b>	<b>301.031,54</b>	<b>2.862,76</b>	<b>298.168,78</b>	<b>207.059,21</b>	<b>91.109,57</b>	<b>46.832,77</b>

6 ENAJENACIÓN DE INVERSIONES REALES									
681.00 - DEL PRESUPUESTO CORRIENTE	0,00	24.216,38	24.216,38	24.216,38	0,00	24.216,38	24.216,38	0,00	0,00
<b>Subtotal (Euros) Capítulo 6</b>	<b>0,00</b>	<b>24.216,38</b>	<b>24.216,38</b>	<b>24.216,38</b>	<b>0,00</b>	<b>24.216,38</b>	<b>24.216,38</b>	<b>0,00</b>	<b>0,00</b>

7 TRANSFERENCIAS DE CAPITAL									
700.00 - DEL M.E.C.D. PARA INVESTIGACION CIENTIFICA	3.654.349,80	1.145.385,52	4.799.735,32	4.799.735,32	0,00	4.799.735,32	4.668.400,71	131.334,61	0,00
700.99 - DEL M.E.C.D., OTRAS	0,00	127.728,50	127.728,50	127.728,50	0,00	127.728,50	127.728,50	0,00	0,00
710.00 - DE ORGANISMOS AUTONOMOS ESTATALES	90.000,00	97.625,60	187.625,60	187.625,60	0,00	187.625,60	187.625,60	0,00	0,00
740.00 - DE CONSORCIOS	0,00	15.031,53	15.031,53	15.031,53	0,00	15.031,53	15.031,53	0,00	0,00
741.01 - DE UNIVERSIDADES PÚBLICAS DE FUERA DE ANDALUCÍA	0,00	20.735,00	20.735,00	20.735,00	0,00	20.735,00	20.735,00	0,00	0,00
750.00 - CONS. DE ECON., INNOV. y CIENCIA PARA INV. CIENT.	2.009.007,60	-74.352,47	1.934.655,13	1.934.655,13	0,00	1.934.655,13	980.784,96	953.870,17	0,00
750.07 - FINANCIACIÓN BÁSICA INVESTIGACIÓN	623.873,00	-623.873,00	0,00	0,00	0,00	0,00	0,00	0,00	0,00
751.05 - CONSEJERÍA DE EMPLEO	0,00	939.628,76	939.628,76	939.628,76	0,00	939.628,76	939.628,76	0,00	0,00
751.07 - CONSEJERÍA DE AGRICULTURA Y PESCA	0,00	185.868,32	185.868,32	185.868,32	0,00	185.868,32	185.868,32	0,00	0,00

SUBCONCEPTOS	Previsiones presupuest. iniciales	Modificac.	Previsiones presupuest. definitivas	Derechos Reconocidos	Derechos anulados	Derechos Reconocidos Netos	Recaudación Neta	Derechos pendientes de cobro	Exceso / Defecto de previsión
751.08 - CONSEJERÍA DE SALUD	0,00	18.700,00	18.700,00	18.700,00	0,00	18.700,00	18.700,00	0,00	0,00
761.00 - AYUNTAMIENTOS	0,00	43.000,00	43.000,00	43.000,00	0,00	43.000,00	43.000,00	0,00	0,00
770.00 - DE ENTIDADES FINANCIERAS PARA INVESTIGACION	40.000,00	-40.000,00	0,00	0,00	0,00	0,00	0,00	0,00	0,00
779.00 - DE OTRAS EMPRESAS PRIVADAS	0,00	190.713,78	190.713,78	190.713,78	0,00	190.713,78	190.713,78	0,00	0,00
781.99 - DE OTRAS INSTITUCIONES SIN FINES DE LUCRO	0,00	540.671,37	540.671,37	540.671,37	0,00	540.671,37	540.671,37	0,00	0,00
795.00 - OTRAS TRANSFERENCIAS DE LA UNION EUROPEA	1.465.825,98	522.262,87	1.988.088,85	1.988.088,85	0,00	1.988.088,85	1.988.088,85	0,00	0,00
796.00 - OTRAS TRANSFERENCIAS FUERA DE LA UNIÓN EUROPEA	0,00	22.370,85	22.370,85	22.370,85	0,00	22.370,85	22.370,85	0,00	0,00
<b>Subtotal (Euros) Capítulo 7</b>	<b>7.883.056,38</b>	<b>3.131.496,63</b>	<b>11.014.553,01</b>	<b>11.014.553,01</b>	<b>0,00</b>	<b>11.014.553,01</b>	<b>9.929.348,23</b>	<b>1.085.204,78</b>	<b>0,00</b>
<b>8 ACTIVOS FINANCIEROS</b>									
821.00 - A LARGO PLAZO	60.000,00	31.916,35	91.916,35	91.916,35	0,00	91.916,35	91.916,35	0,00	0,00
870.00 - REMANENTE TESORERIA AFECTADO	0,00	39.602.514,73	39.602.514,73	0,00	0,00	0,00	0,00	0,00	-39.602.514,73
870.01 - REMANENTE TESORERIA NO AFECTADO	0,00	16.087.517,31	16.087.517,31	0,00	0,00	0,00	0,00	0,00	-16.087.517,31
<b>Subtotal (Euros) Capítulo 8</b>	<b>60.000,00</b>	<b>55.721.948,39</b>	<b>55.781.948,39</b>	<b>91.916,35</b>	<b>0,00</b>	<b>91.916,35</b>	<b>91.916,35</b>	<b>0,00</b>	<b>-55.690.032,04</b>
<b>9 PASIVOS FINANCIEROS</b>									
921.01 - PRÉSTAMOS RECIBIDOS DEL SECTOR PÚBLICO	0,00	1.500.197,20	1.500.197,20	1.500.197,20	0,00	1.500.197,20	1.500.197,20	0,00	0,00
<b>Subtotal (Euros) Capítulo 9</b>	<b>0,00</b>	<b>1.500.197,20</b>	<b>1.500.197,20</b>	<b>1.500.197,20</b>	<b>0,00</b>	<b>1.500.197,20</b>	<b>1.500.197,20</b>	<b>0,00</b>	<b>0,00</b>
<b>TOTALES</b>	<b>107.123.872,74</b>	<b>63.156.088,49</b>	<b>170.279.961,23</b>	<b>116.758.984,47</b>	<b>1.195.224,53</b>	<b>115.563.759,94</b>	<b>109.299.017,07</b>	<b>6.264.742,87</b>	<b>-54.716.201,29</b>

No existen derechos cancelados.



**RESUMEN POR CAPÍTULO**

SUBCONCEPTOS	Previsiones presupuest. iniciales	Modificac.	Previsiones presupuest. definitivas	Derechos Reconocidos	Derechos anulados	Derechos Reconocidos Netos	Recaudación Neta	Derechos pendientes de cobro	Exceso / Defecto de previsión
3 TASAS PRECIOS PÚBLICOS Y OTROS INGRESOS	14.832.681,20	939.147,76	15.771.828,96	18.211.573,71	1.192.361,77	17.019.211,94	12.139.810,95	4.879.400,99	1.247.382,98
4 TRANSFERENCIAS CORRIENTES	84.096.799,15	1.839.082,13	85.935.881,28	85.615.496,28	0,00	85.615.496,28	85.406.468,75	209.027,53	-320.385,00
5 INGRESOS PATRIMONIALES	251.336,01	0,00	251.336,01	301.031,54	2.862,76	298.168,78	207.059,21	91.109,57	46.832,77
<b>TOTAL OPERACIONES CORRIENTES</b>	<b>99.180.816,36</b>	<b>2.778.229,89</b>	<b>101.959.046,25</b>	<b>104.128.101,53</b>	<b>1.195.224,53</b>	<b>102.932.877,00</b>	<b>97.753.338,91</b>	<b>5.179.538,09</b>	<b>973.830,75</b>
6 ENAJENACIÓN DE INVERSIONES REALES	0,00	24.216,38	24.216,38	24.216,38	0,00	24.216,38	24.216,38	0,00	0,00
7 TRANSFERENCIAS DE CAPITAL	7.883.056,38	3.131.496,63	11.014.553,01	11.014.553,01	0,00	11.014.553,01	9.929.348,23	1.085.204,78	0,00
<b>TOTAL OPERACIONES DE CAPITAL</b>	<b>7.883.056,38</b>	<b>3.155.713,01</b>	<b>11.038.769,39</b>	<b>11.038.769,39</b>	<b>0,00</b>	<b>11.038.769,39</b>	<b>9.953.564,61</b>	<b>1.085.204,78</b>	<b>0,00</b>
8 ACTIVOS FINANCIEROS	60.000,00	55.721.948,39	55.781.948,39	91.916,35	0,00	91.916,35	91.916,35	0,00	-55.690.032,04
9 PASIVOS FINANCIEROS	0,00	1.500.197,20	1.500.197,20	1.500.197,20	0,00	1.500.197,20	1.500.197,20	0,00	0,00
<b>TOTAL OPERACIONES FINANCIERAS</b>	<b>60.000,00</b>	<b>57.222.145,59</b>	<b>57.282.145,59</b>	<b>1.592.113,55</b>	<b>0,00</b>	<b>1.592.113,55</b>	<b>1.592.113,55</b>	<b>0,00</b>	<b>-55.690.032,04</b>
<b>TOTAL</b>	<b>107.123.872,74</b>	<b>63.156.088,49</b>	<b>170.279.961,23</b>	<b>116.758.984,47</b>	<b>1.195.224,53</b>	<b>115.563.759,94</b>	<b>109.299.017,07</b>	<b>6.264.742,87</b>	<b>-54.716.201,29</b>

## Resultado presupuestario

CONCEPTOS	DERECHOS RECONOCIDOS NETOS	OBLIGACIONES RECONOCIDAS NETAS	AJUSTES	RESULTADO PRESUPUESTARIO
a. Operaciones corrientes	102.932.877,00	96.208.069,39		6.724.807,61
b. Operaciones de capital	11.038.769,39	27.923.292,03		-16.884.522,64
c. Operaciones comerciales				
1. TOTAL OPERACIONES NO FINANCIERAS (a + b + c)	113.971.646,39	124.131.361,42		-10.159.715,03
d. Activos Financieros	91.916,35	88.978,32		2.938,03
e. Pasivos Financieros	1.500.197,20	239.575,76		1.260.621,44
2. TOTAL OPERACIONES FINANCIERAS (d + e)	1.592.113,55	328.554,08		1.263.559,47
<b>I. RESULTADO PRESUPUESTARIO DEL EJERCICIO (I = 1 + 2)</b>	<b>115.563.759,94</b>	<b>124.459.915,50</b>		<b>-8.896.155,56</b>
Ajustes:				
3. Créditos gastados financiados con remanente de tesorería no afectado			10.194.707,39	
4. Desviaciones de financiación negativas del ejercicio			12.749.744,12	
5. Desviaciones de financiación positivas del ejercicio			11.592.679,21	
II. TOTAL AJUSTES (II = 3 + 4 - 5)			11.351.772,30	
<b>RESULTADO PRESUPUESTARIO AJUSTADO (I + II)</b>				<b>2.455.616,74</b>

## ESTADO DEL RESULTADO PRESUPUESTARIO AJUSTADO AL SEC-2010

CAPÍTULOS PRESUPUESTO DE INGRESOS		DERECHOS RECONOCIDOS NETOS	CAPÍTULOS PRESUPUESTO DE GASTOS		OBLIGACIONES RECONOCIDAS NETAS
I.	IMPUESTOS DIRECTOS		I.	GASTOS DE PERSONAL	74.720.206,36
II.	IMPUESTOS INDIRECTOS		II.	COMPRA DE BIENES Y SERVICIOS	15.610.415,77
III.	TASAS Y OTROS INGRESOS	17.019.211,94	III.	INTERESES	37.388,65
IV.	TRANSFERENCIAS CORRIENTES	85.615.496,28	IV.	TRANSFERENCIAS CORRIENTES	5.840.058,61
V.	INGRESOS PATRIMONIALES	298.168,78			
<b>TOTAL OPERACIONES CORRIENTES</b>		<b>102.932.877,00</b>	<b>TOTAL OPERACIONES CORRIENTES</b>		<b>96.208.069,39</b>
<b>RESULTADO DE OPERACIONES CORRIENTES</b>		<b>6.724.807,61</b>			
VI.	ENAJENACIÓN DE INVERSIONES REALES	24.216,38	VI.	INVERSIONES REALES	27.765.879,27
VII.	TRANSFERENCIAS DE CAPITAL	11.014.553,01	VII.	TRANSFERENCIAS DE CAPITAL	157.412,76
<b>TOTAL OPERACIONES DE CAPITAL</b>		<b>11.038.769,39</b>	<b>TOTAL OPERACIONES DE CAPITAL</b>		<b>27.923.292,03</b>
<b>RESULTADO DE OPERACIONES DE CAPITAL</b>		<b>-16.884.522,64</b>			
<b>1. RESULTADO DE OPERACIONES NO FINANCIERAS</b>		<b>-10.159.715,03</b>			
VIII.	ACTIVOS FINANCIEROS	91.916,35	VIII.	ACTIVOS FINANCIEROS	88.978,32
<b>RESULTADO DE ACTIVOS FINANCIEROS</b>		<b>2.938,03</b>			
IX.	PASIVOS FINANCIEROS	1.500.197,20	IX.	PASIVOS FINANCIEROS	239.575,76
<b>RESULTADO DE PASIVOS FINANCIEROS</b>		<b>1.260.621,44</b>			
<b>2. RESULTADO DE OPERACIONES FINANCIERAS</b>		<b>1.263.559,47</b>			
<b>TOTAL DERECHOS RECONOCIDOS NETOS</b>		<b>115.563.759,94</b>	<b>TOTAL OBLIGACIONES RECONOCIDAS NETAS</b>		<b>124.459.915,50</b>
<b>RESULTADO PRESUPUESTARIO DEL EJERCICIO</b>		<b>-8.896.155,56</b>			

<b>RESULTADO DE OPERACIONES NO FINANCIERAS</b>	<b>-10.159.715,03 €</b>
Diferencia en periodificación de pagas extras	-35.051,62 €
Gastos de ejercicio anteriores contabilizados en el ejercicio	76.946,97 €
Gastos del ejercicio contabilizados en ejercicio siguiente	-91.709,45 €
<b>SUPERÁVIT O DÉFICIT DE FINANCIACIÓN DEL EJERCICIO</b>	<b>-10.209.529,13 €</b>

## Liquidación del presupuesto por programas

Se presenta aquí el gasto total por programas y también desglosado por capítulos. A continuación están las fichas de cada programa junto con sus indicadores, donde se puede analizar el cumplimiento de los objetivos propuestos para el ejercicio correspondiente:

Programa	Capítulo								Totales
	1	2	3	4	6	7	8	9	
<b>1A10</b>	44.703.943,26	559.266,05	30,47	15.464,47	390.952,63				45.669.656,88
<b>1A20</b>	733.651,38	1.140.518,97		98.210,00	33.019,30	7.382,98			2.012.782,63
<b>2A00</b>			17.225,04		6.588.664,13	91.837,05		55.857,77	6.753.583,99
<b>2B00</b>					1.633.181,57	2.616,77	651,00		1.636.449,34
<b>2C00</b>	1.329,77	232.983,81			525.335,29	20.979,05			780.627,92
<b>2D00</b>	9.135.831,32	15.217,62	7.018,09		4.718.810,02	13.626,84			13.890.503,89
<b>2E00</b>			165,86	5.200,00	1.663.502,84	350,36			1.669.219,06
<b>2F00</b>	1.240.836,30	68.417,67			224.774,51	4.200,20			1.538.228,68
<b>2G00</b>	63.207,70	58.836,99		66,00	337.140,07				459.250,76
<b>2H00</b>		1.320,00	490,35		189.600,00	1.158,87			192.569,22
<b>2I00</b>		250.453,54		598.987,09	305.366,61			165.477,95	1.320.285,19
<b>3A00</b>	684.324,45	394.910,82		64.158,76	21.654,72				1.165.048,75
<b>3B00</b>	267.387,33	239.098,89			3.499,32				509.985,54
<b>3C00</b>	71.273,72	110.509,46	101,46		326,82	2.781,88			184.993,34
<b>3D00</b>	38.976,70	143.865,71			13.238,84				196.081,25
<b>3E00</b>	170.845,44	80.315,68		67,31	10.278,95				261.507,38
<b>3F00</b>	17.922,29	195.046,22		635.351,69	31.575,20				879.895,40
<b>3G00</b>	218.856,09	10.505,52		344.417,52					573.779,13
<b>4A00</b>	707.608,04	167.555,20		2.718.050,79	972,17				3.594.186,20
<b>4B00</b>	99.449,66	170.903,71	3.260,79	860.530,52	51.477,11				1.185.621,79
<b>5A00</b>	1.106.422,32	408.050,40	63,00	75.098,82	229.271,27	203,84			1.819.109,65
<b>5B00</b>	5.664.103,34	2.438.672,19	8.874,15	192.479,34	36.081,35	12.274,92		18.240,04	8.370.725,33
<b>5C00</b>	48.297,73	34.850,71							83.148,44
<b>5D00</b>	459.201,30	62.110,54							521.311,84
<b>6A00</b>	1.841.003,76	700.977,41		3.800,33	425.821,57				2.971.603,07
<b>7A00</b>	852.008,40	1.125.302,27			8.970.438,58				10.947.749,25
<b>7B00</b>		4.181.180,16							4.181.180,16
<b>7D00</b>	339.721,54	21.159,84	159,44	1.732,50					362.773,32
<b>7E00</b>	2.630.123,54	760.917,31			62.343,57				3.453.384,42
<b>7F00</b>	2.751.529,05	1.635.654,49			1.293.517,54				5.680.701,08
<b>7G00</b>	756.941,62			222.813,47			88.327,32		1.068.082,41
<b>7H00</b>	115.410,31	401.814,59		3.630,00	5.035,29				525.890,19
<b>7Z00</b>									0,00
<b>Suma</b>	<b>74.720.206,36</b>	<b>15.610.415,77</b>	<b>37.388,65</b>	<b>5.840.058,61</b>	<b>27.765.879,27</b>	<b>157.412,76</b>	<b>88.978,32</b>	<b>239.575,76</b>	<b>124.459.915,50</b>

1 Docencia	1A10 Docencia Reglada	EJERCICIO 2022
------------	-----------------------	----------------

<b>DIRECTOR/A DEL PROGRAMA</b>	Vicerrector de Ordenación Académica
--------------------------------	-------------------------------------

ÓRGANOS ADMINISTRATIVOS	CAPÍTULOS	PRESUPUESTADO	EJECUTADO	% CUMPLIMIENTO
Vicerrectorado de Ordenación Académica	Cap. I - Gastos de Personal	43.744.455,20	44.703.943,26	102,19%
Centros	Cap. II - Gastos corrientes en bienes y servicios	863.763,00	559.266,05	64,75%
	Cap. III - Gastos financieros	0,00	30,47	
	Cap. IV - Transferencias corrientes	50.000,00	15.464,47	30,93%
	Cap. VI - Inversiones Reales	150.000,00	390.952,63	260,64%
	Cap. VII - Transferencias de capital	0,00	0,00	
	Cap. VIII - Activos financieros	0,00	0,00	
	Cap. IX - Pasivos financieros	0,00	0,00	
	<b>TOTAL</b>	<b>44.808.218,20</b>	<b>45.669.656,88</b>	<b>101,92%</b>

RELACIÓN CON EL PLAN ESTRATÉGICO 2021-2024	INDICADORES Y METAS	DATOS DEL INDICADOR*	
EJE ESTRATÉGICO 1: LAS PERSONAS		PRESUPUESTO 2023	PRESUPUESTO 2022
OBJETIVO 1.1.A. Mejorar la satisfacción integral del estudiante	Satisfacción Estudiante Calidad de los Servicios	>8,5	
	Tasa de Abandono. Reducir la Tasa de Abandono del Estudio un 20% respecto al valor base	<24,48%	
	Satisfacción del Estudiante (Docencia). Mejorar promedio de los últimos tres cursos hasta 4,5	4,5	
	Satisfacción del Estudiante Egresado con la Formación Recibida. Mejorar el Valor Base: Grado (3,04) y Máster (3,51)	Grado: >3,04. Máster: >3,51	
	Nivel de éxito y nivel de participación en el DOCENTIA. Nivel de éxito: Mantener un porcentaje superior al 25% de excelentes de la media móvil lo largo de la vigencia del Plan Estratégico. Nivel de Participación: Alcanzar la la participación de al menos el 50% de la plantilla de PDI a la finalización del Plan Estratégico.	Éxito: >25% Participación: 50%	
OBJETIVO 1.2.A. Aumentar la empleabilidad de los estudiantes y fomentar su desarrollo profesional mediante la formación continua	Empresas Creadas. Alcanzar las 60 empresas en la vigencia del Plan Estratégico	60	
	Tasa de Inserción Ajustada Grado y Máster	Grado: >56% Máster: >65%	
	Satisfacción Prácticas no Curriculares. Mejorar el valor en 2024 (tres últimos años) respecto del valor de 2020	Estudiantes: >8,62 Empleadores: >8,65	
OBJETIVO 1. 6. D. Atraer, reclutar y retener personas con talento	Estudiantes con nota de acceso igual o superior a 12	>10%	
	Tasa de Transición de Estudiantes de Grado a Máster	24%	
	Tasa Combinada de Rendimiento Académico	>81,14%	

EJE ESTRATÉGICO 2: DOCENCIA Y FORMACIÓN			
OBJETIVO 2.1.A. Actualizar y mejorar el mapa de titulaciones en términos de atracción de estudiantes, formación integral y empleabilidad.	Titulaciones implantadas o actualizadas. Implantar o Actualizar al menos 15 titulaciones entre Grado y Máster a la finalización del Plan	5	
	Matriculados en primera opción	Grado: 65% Máster: 80%	
	Impact Ranking. ODS 4: Educación de Calidad. Mejorar posicionamiento	400	
	Grado Global de Cumplimiento del Plan de seguimiento de los Títulos	80%	
	Tasa de Demanda	82%	
OBJETIVO 2.2.B. Aumentar la oferta docente en otros idiomas	Creditos impartidos en otro idioma. Incrementar el Valor Base en un 50%	12.590	
	Titulaciones en otro idioma o de modalidad bilingüe. Incrementar la oferta en Grado y Máster	6	
	Dobles titulaciones ofertadas. Incrementar la oferta en Grado y Máster	3	
OBJETIVO 2.3.C. Integrar la cultura como elemento transversal de la formación	Actividades culturales realizadas. Incrementar un 50% durante el tiempo de vigencia del Plan Estratégico	150	
	Estudiantes participantes en actividades de extensión. Incrementar un 20% a partir del primer año de implementación del Pasaporte Cultural	s.d.	
OBJETIVO 2.4.D. Fomentar la igualdad de oportunidades, la diversidad y la inclusión	Tasa de Idoneidad de Estudiantes con diversidad funcional. Mejorar el valor base	43%	
	Impact Ranking. ODS 4: Educación Inclusiva, Equitativa y de Calidad. Mejorar posicionamiento a lo largo de la vigencia del Plan	350	
	Impact Ranking. ODS 5: Igualdad de Género. Mejorar posicionamiento a lo largo de la vigencia del Plan	250	
	Impact Ranking. ODS 8: Trabajo Decente y Crecimiento Económico. Mejorar posicionamiento a lo largo de la vigencia del Plan	90	
EJE ESTRATÉGICO 4: IMPACTO EN EL ENTORNO			
OBJETIVO 4.1.B. Mejorar el posicionamiento internacional en docencia, investigación y transferencia	Posicionamiento Internacional en rankings. Mejorar posición respecto al inicio del curso 2021-22	THE: 1000th World University Rankings. ARWU:900th Academic Ranking of World	
	Número de PDI incluido en el Highly Cited Researchers. Conseguir la inclusión de PDI de la UAL en este Ranking	Clasificado	
	Estudiantes extranjeros matriculados en la Universidad de Almería	1.106	
OBJETIVO 4.3.D. Aumentar la implicación del colectivo ALUMNI con la universidad	Antiguos Alumnos. Incrementar un 20% la media de los años de duración del Plan Estratégico.	5.534	
	ALUMNI en actividades de la UAL. Incrementar un 20% la media de los años de duración del Plan Estratégico.	802	
	Satisfacción del colectivo ALUMNI. Mejorar porcentaje de valoraciones muy positivas en cada año	77%	

\* En 2022 no se habían elaborado aún los indicadores

1 Docencia	1A20 Docencia No Reglada	EJERCICIO 2022
------------	--------------------------	----------------

<b>DIRECTOR/A DEL PROGRAMA</b>	Vicerrector de Posgrado, Empleabilidad y Relaciones con Empresas e Instituciones
--------------------------------	----------------------------------------------------------------------------------

ÓRGANOS ADMINISTRATIVOS	CAPÍTULOS	PRESUPUESTADO	EJECUTADO	% CUMPLIMIENTO
Vicerrectorado de Posgrado, Empleabilidad y Relaciones con Empresas e Instituc.	Cap. I - Gastos de Personal	92.817,39	733.651,38	790,42%
Centro de Lenguas	Cap. II - Gastos corrientes en bienes y servicios	1.086.000,00	1.140.518,97	105,02%
	Cap. III - Gastos financieros	0,00	0,00	
	Cap. IV - Transferencias corrientes	5.000,00	98.210,00	1964,20%
	Cap. VI - Inversiones Reales	0,00	33.019,30	
	Cap. VII - Transferencias de capital	0,00	7.382,98	
	Cap. VIII - Activos financieros	0,00	0,00	
	Cap. IX - Pasivos financieros	0,00	0,00	
	<b>TOTAL</b>	<b>1.183.817,39</b>	<b>2.012.782,63</b>	<b>170,02%</b>

RELACIÓN CON EL PLAN ESTRATÉGICO 2021-2024	INDICADORES Y METAS	DATOS DEL INDICADOR*	
EJE ESTRATÉGICO 1: LAS PERSONAS		PRESUPUESTO 2023	PRESUPUESTO 2022
OBJETIVO 1.1.A. Mejorar la satisfacción integral del estudiante	Satisfacción Estudiante Calidad de los Servicios	>8,5	
	Satisfacción del Estudiante (Docencia). Mejorar promedio de los últimos tres cursos hasta 4,5	4,5	
OBJETIVO 1.2.A. Aumentar la empleabilidad de los estudiantes y fomentar su desarrollo profesional mediante la formación continua	Estudiantes Enseñanzas Propias. Incrementar un 20% al final del Plan respecto a 2020	>1.923	
EJE ESTRATÉGICO 2: DOCENCIA Y FORMACIÓN			
OBJETIVO 2.2.B. Aumentar la oferta docente en otros idiomas	Cursos de formación continua y extensión ofertados en otro idioma. Ampliar oferta	4	
EJE ESTRATÉGICO 3: INVESTIGACIÓN Y TRANSFERENCIA			
OBJETIVO 3.3.C. Incrementar la oferta de actividades y la cultura científica en la comunidad universitaria y la sociedad	Actividades de Divulgación Científica	7	
EJE ESTRATÉGICO 4: IMPACTO EN EL ENTORNO			
OBJETIVO 4. 2. D. Mejorar la comunicación y aumentar la colaboración con el tejido empresarial, social e institucional	Actividades Empresariales e Institucionales. Incrementar un 20% la media de los años de duración del Plan Estratégico.	30	
	Formación DUAL. Incrementar un 20% la media de los años de duración del Plan Estratégico.	Estudiantes: 83 Empresas: 24	

\* En 2022 no se habían elaborado aún los indicadores

2 Investigación	2A00 Proyectos de Investigación	EJERCICIO 2022
-----------------	---------------------------------	----------------

DIRECTOR/A DEL PROGRAMA	Director de Secretariado de Gestión de la Investigación
-------------------------	---------------------------------------------------------

ÓRGANOS ADMINISTRATIVOS	CAPÍTULOS	PRESUPUESTADO	EJECUTADO	% CUMPLIMIENTO
Vicerrectorado de Investigación e Innovación	Cap. I - Gastos de Personal	0,00	0,00	
	Cap. II - Gastos corrientes en bienes y servicios	0,00	0,00	
	Cap. III - Gastos financieros	0,00	17.225,04	
	Cap. IV - Transferencias corrientes	0,00	0,00	
	Cap. VI - Inversiones Reales	3.382.827,87	6.588.664,13	194,77%
	Cap. VII - Transferencias de capital	0,00	91.837,05	
	Cap. VIII - Activos financieros	0,00	0,00	
	Cap. IX - Pasivos financieros	0,00	55.857,77	
	<b>TOTAL</b>	<b>3.382.827,87</b>	<b>6.753.583,99</b>	<b>199,64%</b>

RELACIÓN CON EL PLAN ESTRATÉGICO 2021-2024	INDICADORES Y METAS	DATOS DEL INDICADOR*	
EJE ESTRATÉGICO 3: INVESTIGACIÓN Y TRANSFERENCIA		PRESUPUESTO 2023	PRESUPUESTO 2022
OBJETIVO 3.1.A. Mejorar los procesos de gestión de la investigación	Satisfacción del usuario con los procedimientos del SGI	>9	
	Financiación No consolidada. Recibidos: 4.667.330 €, Devueltos: 63.136,80 €. Reducir en un 70%	-70%	
OBJETIVO 3.2.A. Mejorar los resultados de investigación en los ámbitos estratégicos	Publicaciones Alto Impacto. Alcanzar las 500 publicaciones en JCR Q1 a lo largo de la vigencia del Plan Estratégico	500	
	Premios Investigación. Conseguir una cifra media anual superior al valor base	17	
	Sexenios vivos. Alcanzar el 75% o mantenerse por encima de la media de las UUPP de Andalucía	75%	
OBJETIVO 3.4.D. Incrementar la captación recursos financieros externos, particularmente para la investigación, la transferencia de conocimiento y la cooperación al desarrollo	Participación e ingresos obtenidos en Investigación. Incrementar un 10% la media móvil del periodo 2017-2020	8,30 M €	

\* En 2022 no se habían elaborado aún los indicadores



<b>2 Investigación</b>	<b>2B00 Contratos de Investigación</b>	<b>EJERCICIO 2022</b>
------------------------	----------------------------------------	-----------------------

<b>DIRECTOR/A DEL PROGRAMA</b>	Director de Secretariado de la OTRI
--------------------------------	-------------------------------------

ÓRGANOS ADMINISTRATIVOS	CAPÍTULOS	PRESUPUESTADO	EJECUTADO	% CUMPLIMIENTO
Vicerrectorado de Investigación e Innovación	Cap. I - Gastos de Personal	0,00	0,00	
	Cap. II - Gastos corrientes en bienes y servicios	0,00	0,00	
	Cap. III - Gastos financieros	0,00	0,00	
	Cap. IV - Transferencias corrientes	0,00	0,00	
	Cap. VI - Inversiones Reales	1.650.000,00	1.633.181,57	98,98%
	Cap. VII - Transferencias de capital	0,00	2.616,77	
	Cap. VIII - Activos financieros	0,00	651,00	
	Cap. IX - Pasivos financieros	0,00	0,00	
	<b>TOTAL</b>	<b>1.650.000,00</b>	<b>1.636.449,34</b>	<b>99,18%</b>

RELACIÓN CON EL PLAN ESTRATÉGICO 2021-2024	INDICADORES Y METAS	DATOS DEL INDICADOR*	
EJE ESTRATÉGICO 3: INVESTIGACIÓN Y TRANSFERENCIA		PRESUPUESTO 2023	PRESUPUESTO 2022
OBJETIVO 3.2.A. Mejorar los resultados de investigación en los ámbitos estratégicos	Sexenios de Transferencia en el personal investigador. Incrementar un 50% durante el tiempo de vigencia del Plan Estratégico	39,06%	
OBJETIVO 3.4.D. Incrementar la captación recursos financieros externos, particularmente para la investigación, la transferencia de conocimiento y la	Número e Ingresos Contratos de Asesoramiento y Apoyo Técnico e Ingresos por Patentes. Incrementar un 10% la media móvil del periodo	1,54 M €	

\* En 2022 no se habían elaborado aún los indicadores

<b>2 Investigación</b>	<b>2C00 Centros de Investigación</b>	<b>EJERCICIO 2022</b>
------------------------	--------------------------------------	-----------------------

<b>DIRECTOR/A DEL PROGRAMA</b>	Vicerrector de Investigación e Innovación
--------------------------------	-------------------------------------------

ÓRGANOS ADMINISTRATIVOS	CAPÍTULOS	PRESUPUESTADO	EJECUTADO	% CUMPLIMIENTO
Vicerrectorado de Investigación e Innovación	Cap. I - Gastos de Personal	0,00	1.329,77	
	Cap. II - Gastos corrientes en bienes y servicios	50.000,00	232.983,81	465,97%
	Cap. III - Gastos financieros	0,00	0,00	
	Cap. IV - Transferencias corrientes	0,00	0,00	
	Cap. VI - Inversiones Reales	360.000,00	525.335,29	145,93%
	Cap. VII - Transferencias de capital	0,00	20.979,05	
	Cap. VIII - Activos financieros	0,00	0,00	
	Cap. IX - Pasivos financieros	0,00	0,00	
	<b>TOTAL</b>	<b>410.000,00</b>	<b>780.627,92</b>	<b>190,40%</b>

RELACIÓN CON EL PLAN ESTRATÉGICO 2021-2024	INDICADORES Y METAS	DATOS DEL INDICADOR*	
EJE ESTRATÉGICO 3: INVESTIGACIÓN Y TRANSFERENCIA		PRESUPUESTO 2023	PRESUPUESTO 2022
OBJETIVO 3.3.C. Incrementar la oferta de actividades y la cultura científica en la comunidad universitaria y la sociedad	Actividades de Divulgación Científica	7	

\* En 2022 no se habían elaborado aún los indicadores

<b>2 Investigación</b>	<b>2D00 Programas Generales de Investigación</b>	<b>EJERCICIO 2022</b>
------------------------	--------------------------------------------------	-----------------------

<b>DIRECTOR/A DEL PROGRAMA</b>	Vicerrector de Investigación e Innovación
--------------------------------	-------------------------------------------

ÓRGANOS ADMINISTRATIVOS	CAPÍTULOS	PRESUPUESTADO	EJECUTADO	% CUMPLIMIENTO
Vicerrectorado de Investigación e Innovación	Cap. I - Gastos de Personal	8.971.609,74	9.135.831,32	101,83%
	Cap. II - Gastos corrientes en bienes y servicios	0,00	15.217,62	
	Cap. III - Gastos financieros	0,00	7.018,09	
	Cap. IV - Transferencias corrientes	0,00	0,00	
	Cap. VI - Inversiones Reales	3.424.771,25	4.718.810,02	137,78%
	Cap. VII - Transferencias de capital	0,00	13.626,84	
	Cap. VIII - Activos financieros	0,00	0,00	
	Cap. IX - Pasivos financieros	0,00	0,00	
	<b>TOTAL</b>	<b>12.396.380,99</b>	<b>13.890.503,89</b>	<b>112,05%</b>

RELACIÓN CON EL PLAN ESTRATÉGICO 2021-2024	INDICADORES Y METAS	DATOS DEL INDICADOR*	
EJE ESTRATÉGICO 3: INVESTIGACIÓN Y TRANSFERENCIA		PRESUPUESTO 2023	PRESUPUESTO 2022
OBJETIVO 3.2.A. Mejorar los resultados de investigación en los ámbitos estratégicos	Publicaciones Alto Impacto. Alcanzar las 500 publicaciones en JCR Q1 a lo largo de la vigencia del Plan Estratégico	500	
	Premios Investigación. Conseguir una cifra media anual superior al valor base	17	
	Sexenios vivos. Alcanzar el 75% o mantenerse por encima de la media de las UUPP de Andalucía	75%	

\* En 2022 no se habían elaborado aún los indicadores

<b>2 Investigación</b>	<b>2E00 Grupos de Investigación y Plan Propio</b>	<b>EJERCICIO 2022</b>
------------------------	---------------------------------------------------	-----------------------

<b>DIRECTOR/A DEL PROGRAMA</b>	Vicerrector de Investigación e Innovación
--------------------------------	-------------------------------------------

ÓRGANOS ADMINISTRATIVOS	CAPÍTULOS	PRESUPUESTADO	EJECUTADO	% CUMPLIMIENTO
Vicerrectorado de Investigación e Innovación	Cap. I - Gastos de Personal	0,00	0,00	
	Cap. II - Gastos corrientes en bienes y servicios	0,00	0,00	
	Cap. III - Gastos financieros	0,00	165,86	
	Cap. IV - Transferencias corrientes	0,00	5.200,00	
	Cap. VI - Inversiones Reales	2.666.657,26	1.663.502,84	62,38%
	Cap. VII - Transferencias de capital	0,00	350,36	
	Cap. VIII - Activos financieros	0,00	0,00	
	Cap. IX - Pasivos financieros	0,00	0,00	
	<b>TOTAL</b>	<b>2.666.657,26</b>	<b>1.669.219,06</b>	<b>62,60%</b>

RELACIÓN CON EL PLAN ESTRATÉGICO 2021-2024	INDICADORES Y METAS	DATOS DEL INDICADOR*	
EJE ESTRATÉGICO 3: INVESTIGACIÓN Y TRANSFERENCIA		PRESUPUESTO 2023	PRESUPUESTO 2022
OBJETIVO 3.2.A. Mejorar los resultados de investigación en los ámbitos estratégicos	Publicaciones Alto Impacto. Alcanzar las 500 publicaciones en JCR Q1 a lo largo de la vigencia del Plan Estratégico	500	
	Premios Investigación. Conseguir una cifra media anual superior al valor base	17	
	Sexenios vivos. Alcanzar el 75% o mantenerse por encima de la media de las UUPP de Andalucía	75%	

\* En 2022 no se habían elaborado aún los indicadores

<b>2 Investigación</b>	<b>2F00 Apoyo a la Investigación</b>	<b>EJERCICIO 2022</b>
------------------------	--------------------------------------	-----------------------

<b>DIRECTOR/A DEL PROGRAMA</b>	Director Servicios Centrales de Investigación
--------------------------------	-----------------------------------------------

ÓRGANOS ADMINISTRATIVOS	CAPÍTULOS	PRESUPUESTADO	EJECUTADO	% CUMPLIMIENTO
Vicerrectorado de Investigación e Innovación	Cap. I - Gastos de Personal	1.175.676,31	1.240.836,30	105,54%
	Cap. II - Gastos corrientes en bienes y servicios	46.000,00	68.417,67	148,73%
	Cap. III - Gastos financieros	0,00	0,00	
	Cap. IV - Transferencias corrientes	0,00	0,00	
	Cap. VI - Inversiones Reales	318.800,00	224.774,51	70,51%
	Cap. VII - Transferencias de capital	0,00	4.200,20	
	Cap. VIII - Activos financieros	0,00	0,00	
	Cap. IX - Pasivos financieros	0,00	0,00	
	<b>TOTAL</b>	<b>1.540.476,31</b>	<b>1.538.228,68</b>	<b>99,85%</b>

RELACIÓN CON EL PLAN ESTRATÉGICO 2021-2024	INDICADORES Y METAS	DATOS DEL INDICADOR*	
EJE ESTRATÉGICO 3: INVESTIGACIÓN Y TRANSFERENCIA		PRESUPUESTO 2023	PRESUPUESTO 2022
OBJETIVO 3.4.D. Incrementar la captación recursos financieros externos, particularmente para la investigación, la transferencia de conocimiento y la cooperación al desarrollo	Ingresos procedentes de Patrocinios, Mecenazgos y Donaciones. Incrementar un 10% la media anual de los años de duración del Plan Estratégico	168 mil €	

\* En 2022 no se habían elaborado aún los indicadores

<b>2 Investigación</b>	<b>2G00 Doctorado</b>	<b>EJERCICIO 2022</b>
------------------------	-----------------------	-----------------------

<b>DIRECTOR/A DEL PROGRAMA</b>	Vicerrector de Investigación e Innovación
--------------------------------	-------------------------------------------

ÓRGANOS ADMINISTRATIVOS	CAPÍTULOS	PRESUPUESTADO	EJECUTADO	% CUMPLIMIENTO
Vicerrectorado de Investigación e Innovación	Cap. I - Gastos de Personal	61.249,71	63.207,70	103,20%
Escuela Internacional de Doctorado	Cap. II - Gastos corrientes en bienes y servicios	126.521,00	58.836,99	46,50%
	Cap. III - Gastos financieros	0,00	0,00	
	Cap. IV - Transferencias corrientes	12.842,00	66,00	0,51%
	Cap. VI - Inversiones Reales	1.000,00	337.140,07	
	Cap. VII - Transferencias de capital	0,00	0,00	
	Cap. VIII - Activos financieros	0,00	0,00	
	Cap. IX - Pasivos financieros	0,00	0,00	
	<b>TOTAL</b>	<b>201.612,71</b>	<b>459.250,76</b>	<b>227,79%</b>

RELACIÓN CON EL PLAN ESTRATÉGICO 2021-2024	INDICADORES Y METAS	DATOS DEL INDICADOR	
EJE ESTRATÉGICO 3: INVESTIGACIÓN Y TRANSFERENCIA		PRESUPUESTO 2023	PRESUPUESTO 2022
OBJETIVO 3.2.A. Mejorar los resultados de investigación en los ámbitos estratégicos	Tesis doctorales defendidas. Mantener una senda de crecimiento cada año del Plan Estratégico	100	

\* En 2022 no se habían elaborado aún los indicadores

<b>2 Investigación</b>	<b>2H00 Programas FEDER</b>	<b>EJERCICIO 2022</b>
------------------------	-----------------------------	-----------------------

<b>DIRECTOR/A DEL PROGRAMA</b>	Vicerrector de Investigación e Innovación
--------------------------------	-------------------------------------------

ÓRGANOS ADMINISTRATIVOS	CAPÍTULOS	PRESUPUESTADO	EJECUTADO	% CUMPLIMIENTO
Vicerrectorado de Investigación e Innovación	Cap. I - Gastos de Personal	0,00	0,00	
	Cap. II - Gastos corrientes en bienes y servicios	0,00	1.320,00	
	Cap. III - Gastos financieros	0,00	490,35	
	Cap. IV - Transferencias corrientes	0,00	0,00	
	Cap. VI - Inversiones Reales	0,00	189.600,00	
	Cap. VII - Transferencias de capital	0,00	1.158,87	
	Cap. VIII - Activos financieros	0,00	0,00	
	Cap. IX - Pasivos financieros	0,00	0,00	
	<b>TOTAL</b>	<b>0,00</b>	<b>192.569,22</b>	

RELACIÓN CON EL PLAN ESTRATÉGICO 2021-2024	INDICADORES Y METAS	DATOS DEL INDICADOR*	
EJE ESTRATÉGICO 5: CAMPUS E INFRAESTRUCTURAS		PRESUPUESTO 2023	PRESUPUESTO 2022
OBJETIVO 5. 4. E. Alcanzar un campus sostenible y mejorar el compromiso de la comunidad universitaria con la sostenibilidad	Impact Ranking. ODS 6: Agua Limpia y Saneamiento	200	
	Impact Ranking. ODS 7: Energía Asequible y No Contaminante	400	
	Impact Ranking. ODS 11: Ciudades y Comunidades Sostenibles	300	
	Impact Ranking. ODS 12: Producción y Consumo Responsables	400	
	Impact Ranking. ODS 13: Acción contra el cambio climático	200	

\* En 2022 no se habían elaborado aún los indicadores

<b>2 Investigación</b>	<b>2100 Otras Actividades de Investigación</b>	<b>EJERCICIO 2022</b>
------------------------	------------------------------------------------	-----------------------

<b>DIRECTOR/A DEL PROGRAMA</b>	Vicerrector de Investigación e Innovación
--------------------------------	-------------------------------------------

ÓRGANOS ADMINISTRATIVOS	CAPÍTULOS	PRESUPUESTADO	EJECUTADO	% CUMPLIMIENTO
Vicerrectorado de Investigación e Innovación	Cap. I - Gastos de Personal	0,00	0,00	
	Cap. II - Gastos corrientes en bienes y servicios	84.000,00	250.453,54	298,16%
	Cap. III - Gastos financieros	0,00	0,00	
	Cap. IV - Transferencias corrientes	502.320,37	598.987,09	
	Cap. VI - Inversiones Reales	0,00	305.366,61	
	Cap. VII - Transferencias de capital	0,00	0,00	
	Cap. VIII - Activos financieros	0,00	0,00	
	Cap. IX - Pasivos financieros	0,00	165.477,95	
	<b>TOTAL</b>	<b>586.320,37</b>	<b>1.320.285,19</b>	<b>225,18%</b>

RELACIÓN CON EL PLAN ESTRATÉGICO 2021-2024	INDICADORES Y METAS	DATOS DEL INDICADOR*	
EJE ESTRATÉGICO 3: INVESTIGACIÓN Y TRANSFERENCIA		PRESUPUESTO 2023	PRESUPUESTO 2022
OBJETIVO 3.1.A. Mejorar los procesos de gestión de la investigación	Satisfacción del usuario con los procedimientos del SGI	>9	
	Financiación No consolidada. Recibidos: 4.667.330 €, Devueltos: 63.136,80 €. Reducir en un 70%	-70%	

\* En 2022 no se habían elaborado aún los indicadores



<b>3 Promoción Cultural y Compromiso Social</b>	<b>3A00 Deportes</b>	<b>EJERCICIO 2022</b>
-------------------------------------------------	----------------------	-----------------------

<b>DIRECTOR/A DEL PROGRAMA</b>	Vicerrector de Deportes, Sostenibilidad y Universidad Saludable
--------------------------------	-----------------------------------------------------------------

ÓRGANOS ADMINISTRATIVOS	CAPÍTULOS	PRESUPUESTADO	EJECUTADO	% CUMPLIMIENTO
Vicerrectorado de Deportes, Sostenibilidad y Universidad Saludable	Cap. I - Gastos de Personal	700.953,14	684.324,45	97,63%
	Cap. II - Gastos corrientes en bienes y servicios	388.393,91	394.910,82	101,68%
	Cap. III - Gastos financieros	0,00	0,00	
	Cap. IV - Transferencias corrientes	47.000,00	64.158,76	136,51%
	Cap. VI - Inversiones Reales	3.000,00	21.654,72	721,82%
	Cap. VII - Transferencias de capital	0,00	0,00	
	Cap. VIII - Activos financieros	0,00	0,00	
	Cap. IX - Pasivos financieros	0,00	0,00	
	<b>TOTAL</b>	<b>1.139.347,05</b>	<b>1.165.048,75</b>	<b>102,26%</b>

RELACIÓN CON EL PLAN ESTRATÉGICO 2021-2024	INDICADORES Y METAS	DATOS DEL INDICADOR*	
EJE ESTRATÉGICO 1: LAS PERSONAS		PRESUPUESTO 2023	PRESUPUESTO 2022
OBJETIVO 1. 7. E. Incrementar las prácticas saludables y deportivas en la comunidad universitaria	Implicación de la comunidad universitaria en las actividades deportivas. Mantener o Mejorar valor en cada curso académico del Plan respecto del anterior	Básicas: 589 Plus: 2.758	
	Participantes en el programa UAL ACTIVA	PDI: 156 PAS: 76	
	Impact Ranking. ODS 3: Salud y Bienestar. Mejorar posicionamiento	810	

\* En 2022 no se habían elaborado aún los indicadores

<b>3 Promoción Cultural y Compromiso Social</b>	<b>3B00 Actividades culturales</b>	<b>EJERCICIO 2022</b>
-------------------------------------------------	------------------------------------	-----------------------

<b>DIRECTOR/A DEL PROGRAMA</b>	Vicerrectora de Comunicación y Extensión Universitaria
--------------------------------	--------------------------------------------------------

ÓRGANOS ADMINISTRATIVOS	CAPÍTULOS	PRESUPUESTADO	EJECUTADO	% CUMPLIMIENTO
Vicerrectorado de Comunicación y Extensión Universitaria	Cap. I - Gastos de Personal	237.915,09	267.387,33	112,39%
	Cap. II - Gastos corrientes en bienes y servicios	256.891,00	239.098,89	93,07%
	Cap. III - Gastos financieros	0,00	0,00	
	Cap. IV - Transferencias corrientes	0,00	0,00	
	Cap. VI - Inversiones Reales	0,00	3.499,32	
	Cap. VII - Transferencias de capital	0,00	0,00	
	Cap. VIII - Activos financieros	0,00	0,00	
	Cap. IX - Pasivos financieros	0,00	0,00	
	<b>TOTAL</b>	<b>494.806,09</b>	<b>509.985,54</b>	<b>103,07%</b>

RELACIÓN CON EL PLAN ESTRATÉGICO 2021-2024	INDICADORES Y METAS	DATOS DEL INDICADOR*	
EJE ESTRATÉGICO 1: LAS PERSONAS		PRESUPUESTO 2023	PRESUPUESTO 2022
OBJETIVO 1.4.C. Incrementar el compromiso de la comunidad universitaria con la cultura	Asistencia de la comunidad universitaria a las distintas categorías de actividades culturales	>15.000	
	Actividades culturales realizadas	150	
EJE ESTRATÉGICO 2: DOCENCIA Y FORMACIÓN			
OBJETIVO 2.3.C. Integrar la cultura como elemento transversal de la formación	Estudiantes participantes en actividades de extensión. Incrementar un 20% a partir del primer año de implementación del Pasaporte Cultural	s.d.	
EJE ESTRATÉGICO 4: IMPACTO EN EL ENTORNO			
OBJETIVO 4. 5. C. Enriquecer la vida cultural de los ciudadanos de nuestro entorno	Actividades Culturales en colaboración con entes externos. Incrementar un 20% la media de los años de duración del Plan Estratégico	54	
EJE ESTRATÉGICO 5: CAMPUS E INFRAESTRUCTURAS			
OBJETIVO 5.1.C. Aumentar la presencia de la sociedad y la comunidad universitaria en los eventos culturales de nuestro campus	Actividades culturales en el campus. Incrementar un 50% durante el tiempo de vigencia del Plan Estratégico	39	
	Utilización de espacios del campus para actividades culturales. Incrementar un 50% durante el tiempo de vigencia del Plan Estratégico	53	
	Satisfacción de los asistentes/participantes en actividades culturales. Mejorar Valoración en cada año natural respecto al anterior hasta 9	9	

\* En 2022 no se habían elaborado aún los indicadores

<b>3 Promoción Cultural y Compromiso Social</b>	<b>3C00 Universidad de Mayores</b>	<b>EJERCICIO 2022</b>
-------------------------------------------------	------------------------------------	-----------------------

<b>DIRECTOR/A DEL PROGRAMA</b>	Director de Universidad de Mayores
--------------------------------	------------------------------------

ÓRGANOS ADMINISTRATIVOS	CAPÍTULOS	PRESUPUESTADO	EJECUTADO	% CUMPLIMIENTO
Vicerrectorado de Comunicación y Extensión Universitaria	Cap. I - Gastos de Personal	0,00	71.273,72	
	Cap. II - Gastos corrientes en bienes y servicios	119.630,00	110.509,46	92,38%
	Cap. III - Gastos financieros	0,00	101,46	
	Cap. IV - Transferencias corrientes	0,00	0,00	
	Cap. VI - Inversiones Reales	0,00	326,82	
	Cap. VII - Transferencias de capital	0,00	2.781,88	
	Cap. VIII - Activos financieros	0,00	0,00	
	Cap. IX - Pasivos financieros	0,00	0,00	
	<b>TOTAL</b>	<b>119.630,00</b>	<b>184.993,34</b>	<b>154,64%</b>

RELACIÓN CON EL PLAN ESTRATÉGICO 2021-2024	INDICADORES Y METAS	DATOS DEL INDICADOR*	
EJE ESTRATÉGICO 4: IMPACTO EN EL ENTORNO		PRESUPUESTO 2023	PRESUPUESTO 2022
OBJETIVO 4. 5. C. Enriquecer la vida cultural de los ciudadanos de nuestro entorno	Universidad de Mayores. Mejorar valoración en cada curso académico respecto al anterior hasta 4	Plan de Estudios: 4 Equipo Docente: 4	

\* En 2022 no se habían elaborado aún los indicadores

<b>3 Promoción Cultural y Compromiso Social</b>	<b>3D00 Cursos de Verano</b>	<b>EJERCICIO 2022</b>
-------------------------------------------------	------------------------------	-----------------------

<b>DIRECTOR/A DEL PROGRAMA</b>	Directora de Secretariado de Cursos de Verano
--------------------------------	-----------------------------------------------

ÓRGANOS ADMINISTRATIVOS	CAPÍTULOS	PRESUPUESTADO	EJECUTADO	% CUMPLIMIENTO
Vicerrectorado de Comunicación y Extensión Universitaria	Cap. I - Gastos de Personal	0,00	38.976,70	
	Cap. II - Gastos corrientes en bienes y servicios	162.500,00	143.865,71	88,53%
	Cap. III - Gastos financieros	0,00	0,00	
	Cap. IV - Transferencias corrientes	0,00	0,00	
	Cap. VI - Inversiones Reales	0,00	13.238,84	
	Cap. VII - Transferencias de capital	0,00	0,00	
	Cap. VIII - Activos financieros	0,00	0,00	
	Cap. IX - Pasivos financieros	0,00	0,00	
	<b>TOTAL</b>	<b>162.500,00</b>	<b>196.081,25</b>	<b>120,67%</b>

RELACIÓN CON EL PLAN ESTRATÉGICO 2021-2024	INDICADORES Y METAS	DATOS DEL INDICADOR*	
EJE ESTRATÉGICO 4: IMPACTO EN EL ENTORNO		PRESUPUESTO 2023	PRESUPUESTO 2022
OBJETIVO 4. 5. C. Enriquecer la vida cultural de los ciudadanos de nuestro entorno	Actividades Culturales en colaboración con entes externos. Incrementar un 20% la media de los años de duración del Plan Estratégico	54	

\* En 2022 no se habían elaborado aún los indicadores

<b>3 Promoción Cultural y Compromiso Social</b>	<b>3E00 Editorial UAL</b>	<b>EJERCICIO 2022</b>
-------------------------------------------------	---------------------------	-----------------------

<b>DIRECTOR/A DEL PROGRAMA</b>	Vicerrectora de Comunicación y Extensión Universitaria
--------------------------------	--------------------------------------------------------

ÓRGANOS ADMINISTRATIVOS	CAPÍTULOS	PRESUPUESTADO	EJECUTADO	% CUMPLIMIENTO
Vicerrectorado de Comunicación y Extensión Universitaria	Cap. I - Gastos de Personal	176.647,06	170.845,44	96,72%
	Cap. II - Gastos corrientes en bienes y servicios	106.975,00	80.315,68	75,08%
	Cap. III - Gastos financieros	0,00	0,00	
	Cap. IV - Transferencias corrientes	0,00	67,31	
	Cap. VI - Inversiones Reales	0,00	10.278,95	
	Cap. VII - Transferencias de capital	0,00	0,00	
	Cap. VIII - Activos financieros	0,00	0,00	
	Cap. IX - Pasivos financieros	0,00	0,00	
	<b>TOTAL</b>	<b>283.622,06</b>	<b>261.507,38</b>	<b>92,20%</b>

RELACIÓN CON EL PLAN ESTRATÉGICO 2021-2024	INDICADORES Y METAS	DATOS DEL INDICADOR*	
EJE ESTRATÉGICO 4: IMPACTO EN EL ENTORNO		PRESUPUESTO 2023	PRESUPUESTO 2022
OBJETIVO 4. 5. C. Enriquecer la vida cultural de los ciudadanos de nuestro entorno	Actividades Culturales en colaboración con entes externos. Incrementar un 20% la media de los años de duración del Plan Estratégico	54	

\* En 2022 no se habían elaborado aún los indicadores

<b>3 Promoción Cultural y Compromiso Social</b>	<b>3F00 Responsabilidad Social</b>	<b>EJERCICIO 2022</b>
-------------------------------------------------	------------------------------------	-----------------------

<b>DIRECTOR/A DEL PROGRAMA</b>	Vicerrectora de Estudiantes, Igualdad e Inclusión
--------------------------------	---------------------------------------------------

ÓRGANOS ADMINISTRATIVOS	CAPÍTULOS	PRESUPUESTADO	EJECUTADO	% CUMPLIMIENTO
Vicerrectorado de Estudiantes, Igualdad e Inclusión	Cap. I - Gastos de Personal	54.747,98	17.922,29	32,74%
Vicerrectorado de Deportes, Sostenibilidad y Universidad Saludable	Cap. II - Gastos corrientes en bienes y servicios	262.987,00	195.046,22	74,17%
Secretariado de Sostenibilidad	Cap. III - Gastos financieros	0,00	0,00	
Dirección Unidad Igualdad de Género	Cap. IV - Transferencias corrientes	486.326,00	635.351,69	130,64%
Dirección Unidad de Atención a la Diversidad Funcional	Cap. VI - Inversiones Reales	30.000,00	31.575,20	105,25%
	Cap. VII - Transferencias de capital	0,00	0,00	
	Cap. VIII - Activos financieros	0,00	0,00	
	Cap. IX - Pasivos financieros	0,00	0,00	
	<b>TOTAL</b>	<b>834.060,98</b>	<b>879.895,40</b>	<b>105,50%</b>

RELACIÓN CON EL PLAN ESTRATÉGICO 2021-2024	INDICADORES Y METAS	DATOS DEL INDICADOR*	
EJE ESTRATÉGICO 2: DOCENCIA Y FORMACIÓN		PRESUPUESTO 2023	PRESUPUESTO 2022
OBJETIVO 2.4.D. Fomentar la igualdad de oportunidades, la diversidad y la inclusión	Ayudas a estudiantes en riesgo de exclusión social. Aumentar el número de beneficiarios y de la cuantía de las ayudas en cada curso académico del Plan respecto del anterior	Beneficiarios: 950 Cuantía: 350 millones	
	Tasa de Idoneidad de Estudiantes con diversidad funcional. Mejorar el valor base	43%	
	Impact Ranking. ODS 4: Educación Inclusiva, Equitativa y de Calidad. Mejorar posicionamiento a lo largo de la vigencia del Plan	350	
	Impact Ranking. ODS 5: Igualdad de Género. Mejorar posicionamiento a lo largo de la vigencia del Plan	250	
	Impact Ranking. ODS 8: Trabajo Decente y Crecimiento Económico. Mejorar posicionamiento a lo largo de la vigencia del Plan	90	
EJE ESTRATÉGICO 4: IMPACTO EN EL ENTORNO			
OBJETIVO 4.4.E. Mejorar la contribución de la Universidad de Almería a los objetivos de desarrollo sostenible	Impact Ranking. THE. Mejorar posición respecto 2021	300	
	Plan de Sostenibilidad Ambiental. Alcanzar el 95% de ejecución de acciones en 2024	85%	
EJE ESTRATÉGICO 5: CAMPUS E INFRAESTRUCTURAS			
OBJETIVO 5. 4. E. Alcanzar un campus sostenible y mejorar el compromiso de la comunidad universitaria con la sostenibilidad	Impact Ranking. ODS 6: Agua Limpia y Saneamiento	200	
	Impact Ranking. ODS 7: Energía Asequible y No Contaminante	400	
	Impact Ranking. ODS 11: Ciudades y Comunidades Sostenibles	300	
	Impact Ranking. ODS 12: Producción y Consumo Responsables	400	
	Impact Ranking. ODS 13: Acción contra el cambio climático	200	

\* En 2022 no se habían elaborado aún los indicadores

<b>3 Promoción Cultural y Compromiso Social</b>	<b>3G00 Programas de Empleo</b>	<b>EJERCICIO 2022</b>
-------------------------------------------------	---------------------------------	-----------------------

<b>DIRECTOR/A DEL PROGRAMA</b>	Vicerrector de Posgrado, Empleabilidad y Relaciones con Empresas e Instituciones
--------------------------------	----------------------------------------------------------------------------------

ÓRGANOS ADMINISTRATIVOS	CAPÍTULOS	PRESUPUESTADO	EJECUTADO	% CUMPLIMIENTO
Vicerrectorado de Posgrado, Empleabilidad y Relaciones con Empresas e Instituciones	Cap. I - Gastos de Personal	213.068,10	218.856,09	102,72%
	Cap. II - Gastos corrientes en bienes y servicios	31.000,00	10.505,52	33,89%
	Cap. III - Gastos financieros	0,00	0,00	
	Cap. IV - Transferencias corrientes	149.663,00	344.417,52	230,13%
	Cap. VI - Inversiones Reales	0,00	0,00	
	Cap. VII - Transferencias de capital	0,00	0,00	
	Cap. VIII - Activos financieros	0,00	0,00	
	Cap. IX - Pasivos financieros	0,00	0,00	
	<b>TOTAL</b>	<b>393.731,10</b>	<b>573.779,13</b>	<b>145,73%</b>

RELACIÓN CON EL PLAN ESTRATÉGICO 2021-2024	INDICADORES Y METAS	DATOS DEL INDICADOR*	
EJE ESTRATÉGICO 1: LAS PERSONAS		PRESUPUESTO 2023	PRESUPUESTO 2022
OBJETIVO 1.2.A. Aumentar la empleabilidad de los estudiantes y fomentar su desarrollo profesional mediante la formación continua	Empresas Creadas. Alcanzar las 60 empresas en la vigencia del Plan Estratégico	60	
	Tasa de Inserción Ajustada Grado y Máster	Grado: >56% Máster: >65%	
	Satisfacción Prácticas no Curriculares. Mejorar el valor en 2024 (tres últimos años) respecto del valor de 2020	Estudiantes: >8,62 Empleadores: >8,65	
EJE ESTRATÉGICO 4: IMPACTO EN EL ENTORNO			
OBJETIVO 4. 2. D. Mejorar la comunicación y aumentar la colaboración con el tejido empresarial, social e institucional	Actividades Empresariales e Institucionales. Incrementar un 20% la media de los años de duración del Plan Estratégico.	30	
	Formación DUAL. Incrementar un 20% la media de los años de duración del Plan Estratégico.	Estudiantes: 83 Empresas: 24	
	Impact Ranking. ODS 9: Industria, Innovación e Infraestructura. Mejorar posicionamiento	200	
	Doctorados Industriales. Alcanzar el 5% de las Tesis Defendidas	5%	

\* En 2022 no se habían elaborado aún los indicadores

4 Internacionalización	4A00 Movilidad internacional	EJERCICIO 2022
------------------------	------------------------------	----------------

<b>DIRECTOR/A DEL PROGRAMA</b>	Vicerrector de Internacionalización
--------------------------------	-------------------------------------

ÓRGANOS ADMINISTRATIVOS	CAPÍTULOS	PRESUPUESTADO	EJECUTADO	% CUMPLIMIENTO
Vicerrectorado de Internacionalización	Cap. I - Gastos de Personal	562.869,23	707.608,04	125,71%
	Cap. II - Gastos corrientes en bienes y servicios	10.000,00	167.555,20	1675,55%
	Cap. III - Gastos financieros	0,00	0,00	
	Cap. IV - Transferencias corrientes	1.681.006,72	2.718.050,79	161,69%
	Cap. VI - Inversiones Reales	0,00	972,17	
	Cap. VII - Transferencias de capital	0,00	0,00	
	Cap. VIII - Activos financieros	0,00	0,00	
	Cap. IX - Pasivos financieros	0,00	0,00	
	<b>TOTAL</b>	<b>2.253.875,95</b>	<b>3.594.186,20</b>	<b>159,47%</b>

RELACIÓN CON EL PLAN ESTRATÉGICO 2021-2024	INDICADORES Y METAS	DATOS DEL INDICADOR*	
EJE ESTRATÉGICO 1: LAS PERSONAS		PRESUPUESTO 2023	PRESUPUESTO 2022
OBJETIVO 1.3.B. Incrementar el grado de internacionalización de la comunidad universitaria	Estudiantes en Programas de Movilidad (Grado). Incrementar Salientes y Entrantes en un 10% a lo largo de la vigencia del Plan Estratégico	Entrantes: 790 Salientes: 404	
	Movilidad Internacional (PDI y PAS). Mejorar el valor en el curso 2023-2024 respecto del valor base	PDI: >55 PAS: >29	
	Nivel de Idioma Extranjero en el Personal. Incrementar un 10% en PAS y un 20% en PDI	PAS: B2-131, C1-61, C2-3. PDI: B2-131, C1-46, C2-9.	
	PDI Extranjero. Incrementar un 20% a lo largo de la vigencia del Plan	21	
	Estudiantes extranjeros matriculados en la Universidad de Almería. Incrementar un 10% respecto al curso 2019-2020	1.106	
EJE ESTRATÉGICO 2: DOCENCIA Y FORMACIÓN			
OBJETIVO 2.2.B. Aumentar la oferta docente en otros idiomas	PDI Participante en Programas de Plurilingüismo	123	
OBJETIVO 2.3.C. Integrar la cultura como elemento transversal de la formación	Actividades culturales realizadas. Incrementar un 50% durante el tiempo de vigencia del Plan Estratégico	150	
	Estudiantes participantes en actividades de extensión. Incrementar un 20% a partir del primer año de implementación del Pasaporte Cultural	s.d.	
EJE ESTRATÉGICO 4: IMPACTO EN EL ENTORNO			
OBJETIVO 4.6.B. Incrementar el número y la participación en alianzas y redes internacionales	Participación en Redes	8	
	Impact Ranking. ODS 17: Alianzas para Lograr los Objetivos	400	

\* En 2022 no se habían elaborado aún los indicadores



<b>4 Internacionalización</b>	<b>4B00 Cooperación al Desarrollo</b>	<b>EJERCICIO 2022</b>
-------------------------------	---------------------------------------	-----------------------

<b>DIRECTOR/A DEL PROGRAMA</b>	Director de Secretariado de Cooperación Internacional
--------------------------------	-------------------------------------------------------

ÓRGANOS ADMINISTRATIVOS	CAPÍTULOS	PRESUPUESTADO	EJECUTADO	% CUMPLIMIENTO
Vicerrectorado de Internacionalización	Cap. I - Gastos de Personal	0,00	99.449,66	
	Cap. II - Gastos corrientes en bienes y servicios	221.827,70	170.903,71	77,04%
	Cap. III - Gastos financieros	0,00	3.260,79	
	Cap. IV - Transferencias corrientes	498.355,24	860.530,52	172,67%
	Cap. VI - Inversiones Reales	0,00	51.477,11	
	Cap. VII - Transferencias de capital	0,00	0,00	
	Cap. VIII - Activos financieros	0,00	0,00	
	Cap. IX - Pasivos financieros	0,00	0,00	
	<b>TOTAL</b>	<b>720.182,94</b>	<b>1.185.621,79</b>	<b>164,63%</b>

RELACIÓN CON EL PLAN ESTRATÉGICO 2021-2024	INDICADORES Y METAS	DATOS DEL INDICADOR*	
EJE ESTRATÉGICO 1: LAS PERSONAS		PRESUPUESTO 2023	PRESUPUESTO 2022
OBJETIVO 1.3.B. Incrementar el grado de internacionalización de la comunidad universitaria	PDI Extranjero. Incrementar un 20% a lo largo de la vigencia del Plan	21	
	Estudiantes extranjeros matriculados en la Universidad de Almería.	1.106	
	Incrementar un 10% respecto al curso 2019-2020		
EJE ESTRATÉGICO 3: INVESTIGACIÓN Y TRANSFERENCIA			
OBJETIVO 3.4.D. Incrementar la captación recursos financieros externos, particularmente para la investigación, la transferencia de conocimiento y la cooperación al desarrollo	Ingresos de Proyectos Cooperación Internacional	1,28 M €	

\* En 2022 no se habían elaborado aún los indicadores

<b>5 Dirección y Administración General</b>	<b>5A00 Dirección y Gobierno</b>	<b>EJERCICIO 2022</b>
---------------------------------------------	----------------------------------	-----------------------

<b>DIRECTOR/A DEL PROGRAMA</b>	Rector
--------------------------------	--------

ÓRGANOS ADMINISTRATIVOS	CAPÍTULOS	PRESUPUESTADO	EJECUTADO	% CUMPLIMIENTO
Rectorado	Cap. I - Gastos de Personal	1.014.474,97	1.106.422,32	109,06%
Vicerrectorados	Cap. II - Gastos corrientes en bienes y servicios	591.834,00	408.050,40	68,95%
Secretaría General	Cap. III - Gastos financieros	0,00	63,00	
Inspección de Servicios	Cap. IV - Transferencias corrientes	74.776,00	75.098,82	100,43%
Defensor Universitario	Cap. VI - Inversiones Reales	43.000,00	229.271,27	533,19%
	Cap. VII - Transferencias de capital	0,00	203,84	
	Cap. VIII - Activos financieros	200,00	0,00	0,00%
	Cap. IX - Pasivos financieros	0,00	0,00	
	<b>TOTAL</b>	<b>1.724.284,97</b>	<b>1.819.109,65</b>	<b>105,50%</b>

RELACIÓN CON EL PLAN ESTRATÉGICO 2021-2024	INDICADORES Y METAS	DATOS DEL INDICADOR*	
EJE ESTRATÉGICO 1: LAS PERSONAS		PRESUPUESTO 2023	PRESUPUESTO 2022
OBJETIVO 1.3.B. Incrementar el grado de internacionalización de la comunidad universitaria	Estudiantes en Programas de Movilidad (Grado). Incrementar Salientes y Entrantes en un 10% a lo largo de la vigencia del Plan Estratégico	Entrantes: 790 Salientes: 404	
	Movilidad Internacional (PDI y PAS). Mejorar el valor en el curso 2023-2024 respecto del valor base	PDI: >55 PAS: >29	
	Nivel de Idioma Extranjero en el Personal. Incrementar un 10% en PAS y un 20% en PDI	PAS: B2-131, C1-61, C2-3. PDI: B2-131, C1-46, C2-9.	
	PDI Extranjero. Incrementar un 20% a lo largo de la vigencia del Plan	21	
	Estudiantes extranjeros matriculados en la Universidad de Almería. Incrementar un 10% respecto al curso 2019-2020	1.106	
OBJETIVO 1.9.D. Mejorar la comunicación interna	Acciones de comunicación implementadas. Alcanzar el 100% de implantación de las acciones previstas en el PEC	6	
	Canales y Herramientas de Comunicación Interna. Alcanzar el 100% de implantación de las acciones previstas en el PEC	8	
	Promoción de la colaboración y participación. Alcanzar el 100% de implantación de las acciones previstas en el PEC	3	

EJE ESTRATÉGICO 2: DOCENCIA Y FORMACIÓN			
OBJETIVO 2.1.A. Actualizar y mejorar el mapa de titulaciones en términos de atracción de estudiantes, formación integral y empleabilidad	Titulaciones implantadas o actualizadas. Implantar o Actualizar al menos 15 titulaciones entre Grado y Máster a la finalización del Plan	5	
	Matriculados en primera opción	Grado: 65% Máster: 80%	
	Impact Ranking. ODS 4: Educación de Calidad. Mejorar posicionamiento	400	
	Grado Global de Cumplimiento del Plan de seguimiento de los Títulos	80%	
	Tasa de Demanda	82%	
EJE ESTRATÉGICO 3: INVESTIGACIÓN Y TRANSFERENCIA			
OBJETIVO 3.4.D. Incrementar la captación recursos financieros externos, particularmente para la investigación, la transferencia de conocimiento y la cooperación al desarrollo	Participación e ingresos obtenidos en Investigación. Incrementar un 10% la media móvil del periodo 2017-2020	8,30 M €	
	Ingresos de Proyectos Cooperación Internacional	1,28 M €	
	Número e Ingresos Contratos de Asesoramiento y Apoyo Técnico e Ingresos por Patentes. Incrementar un 10% la media móvil del periodo	1,54 M €	
	Ingresos procedentes de Patrocinios, Mecenazgos y Donaciones. Incrementar un 10% la media anual de los años de duración del Plan Estratégico	168 mil €	
EJE ESTRATÉGICO 4: IMPACTO EN EL ENTORNO			
OBJETIVO 4.1.B. Mejorar el posicionamiento internacional en docencia, investigación y transferencia	Posicionamiento Internacional en rankings. Mejorar posición respecto al inicio del curso 2021-22	THE: 1000th World University Rankings. ARWU: 900th Academic Ranking of World Universities	
	Número de PDI incluido en el Highly Cited Researchers. Conseguir la inclusión de PDI de la UAL en este Ranking	Clasificado	
	Estudiantes extranjeros matriculados en la Universidad de Almería	1.106	
OBJETIVO 4. 2. D. Mejorar la comunicación y aumentar la colaboración con el tejido empresarial, social e institucional	Actividades Empresariales e Institucionales. Incrementar un 20% la media de los años de duración del Plan Estratégico.	30	
	Formación DUAL. Incrementar un 20% la media de los años de duración del Plan Estratégico.	Estudiantes: 83 Empresas: 24	
	Impact Ranking. ODS 9: Industria, Innovación e Infraestructura. Mejorar posicionamiento	200	
	Doctorados Industriales. Alcanzar el 5% de las Tesis Defendidas	5%	
OBJETIVO 4.6.B. Incrementar el número y la participación en alianzas y redes internacionales	Participación en Redes	8	
	Impact Ranking. ODS 17: Alianzas para Lograr los Objetivos	400	
EJE ESTRATÉGICO 5: CAMPUS E INFRAESTRUCTURAS			
OBJETIVO 5. 4. E. Alcanzar un campus sostenible y mejorar el compromiso de la comunidad universitaria con la sostenibilidad	Impact Ranking. ODS 6: Agua Limpia y Saneamiento	200	
	Impact Ranking. ODS 7: Energía Asequible y No Contaminante	400	
	Impact Ranking. ODS 11: Ciudades y Comunidades Sostenibles	300	
	Impact Ranking. ODS 12: Producción y Consumo Responsables	400	
	Impact Ranking. ODS 13: Acción contra el cambio climático	200	

\* En 2022 no se habían elaborado aún los indicadores

5 Dirección y Administración General	5B00 Administración General	EJERCICIO 2022
--------------------------------------	-----------------------------	----------------

DIRECTOR/A DEL PROGRAMA	Gerente
-------------------------	---------

ÓRGANOS ADMINISTRATIVOS	CAPÍTULOS	PRESUPUESTADO	EJECUTADO	% CUMPLIMIENTO
Gerencia	Cap. I - Gastos de Personal	5.723.064,03	5.664.103,34	98,97%
	Cap. II - Gastos corrientes en bienes y servicios	2.965.984,26	2.438.672,19	82,22%
	Cap. III - Gastos financieros	5.000,00	8.874,15	177,48%
	Cap. IV - Transferencias corrientes	220.000,00	192.479,34	87,49%
	Cap. VI - Inversiones Reales	0,00	36.081,35	
	Cap. VII - Transferencias de capital	0,00	12.274,92	
	Cap. VIII - Activos financieros	0,00	0,00	
	Cap. IX - Pasivos financieros	11.057,58	18.240,04	164,96%
	<b>TOTAL</b>	<b>8.925.105,87</b>	<b>8.370.725,33</b>	<b>93,79%</b>

RELACIÓN CON EL PLAN ESTRATÉGICO 2021-2024	INDICADORES Y METAS	DATOS DEL INDICADOR*	
EJE ESTRATÉGICO 1: LAS PERSONAS		PRESUPUESTO 2023	PRESUPUESTO 2022
OBJETIVO 1. 5. D. Apoyar el desarrollo personal y profesional de los RRHH	Promoción Profesional PAS	>14	
	Nivel de Satisfacción en el Clima Laboral de los RRHH (PAS y PDI).	s.d.	
	Mejorar el Valor de la primera encuesta en PDI y en PAS		
OBJETIVO 1.8.F. Digitalizar los procesos administrativos y de gestión más importantes	Procesos en Plataforma de Administración Electrónica. Alcanzar el 95% a la finalización del Plan, incluyendo el 100% de los procesos principales de gestión	95%	
EJE ESTRATÉGICO 5: CAMPUS E INFRAESTRUCTURAS			
OBJETIVO 5. 3. F. Potenciar la conexión digital con la sociedad	Procesos en Plataforma de Administración Electrónica. Alcanzar el 95% a la finalización del Plan, incluyendo el 100% de los procesos principales de gestión	80%	

\* En 2022 no se habían elaborado aún los indicadores

5 Dirección y Administración General	5C00 Consejo Social	EJERCICIO 2022
--------------------------------------	---------------------	----------------

DIRECTOR/A DEL PROGRAMA	Presidenta del Consejo Social
-------------------------	-------------------------------

ÓRGANOS ADMINISTRATIVOS	CAPÍTULOS	PRESUPUESTADO	EJECUTADO	% CUMPLIMIENTO
Consejo Social	Cap. I - Gastos de Personal	44.565,68	48.297,73	108,37%
	Cap. II - Gastos corrientes en bienes y servicios	110.000,00	34.850,71	31,68%
	Cap. III - Gastos financieros	0,00	0,00	
	Cap. IV - Transferencias corrientes	0,00	0,00	
	Cap. VI - Inversiones Reales	0,00	0,00	
	Cap. VII - Transferencias de capital	0,00	0,00	
	Cap. VIII - Activos financieros	0,00	0,00	
	Cap. IX - Pasivos financieros	0,00	0,00	
	<b>TOTAL</b>	<b>154.565,68</b>	<b>83.148,44</b>	<b>53,79%</b>

RELACIÓN CON EL PLAN ESTRATÉGICO 2021-2024	INDICADORES Y METAS	DATOS DEL INDICADOR*	
EJE ESTRATÉGICO 4: IMPACTO EN EL ENTORNO		PRESUPUESTO 2023	PRESUPUESTO 2022
OBJETIVO 4. 2. D. Mejorar la comunicación y aumentar la colaboración con el tejido empresarial, social e institucional	Actividades Empresariales e Institucionales. Incrementar un 20% la media de los años de duración del Plan Estratégico.	30	
	Formación DUAL. Incrementar un 20% la media de los años de duración del Plan Estratégico.	Estudiantes: 83 Empresas: 24	
	Impact Ranking. ODS 9: Industria, Innovación e Infraestructura. Mejorar posicionamiento	200	
	Doctorados Industriales. Alcanzar el 5% de las Tesis Defendidas	5%	

\* En 2022 no se habían elaborado aún los indicadores

5 Dirección y Administración General	5D00 Programas de Calidad	EJERCICIO 2022
--------------------------------------	---------------------------	----------------

DIRECTOR/A DEL PROGRAMA	Gerente
-------------------------	---------

ÓRGANOS ADMINISTRATIVOS	CAPÍTULOS	PRESUPUESTADO	EJECUTADO	% CUMPLIMIENTO
Gerencia	Cap. I - Gastos de Personal	446.197,17	459.201,30	102,91%
	Cap. II - Gastos corrientes en bienes y servicios	100.000,00	62.110,54	62,11%
	Cap. III - Gastos financieros	0,00	0,00	
	Cap. IV - Transferencias corrientes	0,00	0,00	
	Cap. VI - Inversiones Reales	0,00	0,00	
	Cap. VII - Transferencias de capital	0,00	0,00	
	Cap. VIII - Activos financieros	0,00	0,00	
	Cap. IX - Pasivos financieros	0,00	0,00	
	<b>TOTAL</b>	<b>546.197,17</b>	<b>521.311,84</b>	<b>95,44%</b>

RELACIÓN CON EL PLAN ESTRATÉGICO 2021-2024	INDICADORES Y METAS	DATOS DEL INDICADOR*	
EJE ESTRATÉGICO 1: LAS PERSONAS		PRESUPUESTO 2023	PRESUPUESTO 2022
OBJETIV 1. 5. D. Apoyar el desarrollo personal y profesional de los RRHH	PDI-PAS En Planes de Formación	PDI: >60% PAS: >50%	
	Promoción Profesional PDI	>93	
	Promoción Profesional PAS	>14	
	Nivel de Satisfacción en el Clima Laboral de los RRHH (PAS y PDI).	s.d.	
	Mejorar el Valor de la primera encuesta en PDI y en PAS		

\* En 2022 no se habían elaborado aún los indicadores

6 Gestión de Departamentos	6A00 Gestión de Departamentos	EJERCICIO 2022
----------------------------	-------------------------------	----------------

DIRECTOR/A DEL PROGRAMA	Vicerrector de Planificación Estratégica y Profesorado
-------------------------	--------------------------------------------------------

ÓRGANOS ADMINISTRATIVOS	CAPÍTULOS	PRESUPUESTADO	EJECUTADO	% CUMPLIMIENTO
Vicerrectorado de Planificación Estratégica y Profesorado	Cap. I - Gastos de Personal	1.838.918,59	1.841.003,76	100,11%
Departamentos	Cap. II - Gastos corrientes en bienes y servicios	730.000,00	700.977,41	96,02%
	Cap. III - Gastos financieros	0,00	0,00	
	Cap. IV - Transferencias corrientes	50.200,00	3.800,33	7,57%
	Cap. VI - Inversiones Reales	385.000,00	425.821,57	110,60%
	Cap. VII - Transferencias de capital	0,00	0,00	
	Cap. VIII - Activos financieros	0,00	0,00	
	Cap. IX - Pasivos financieros	0,00	0,00	
	<b>TOTAL</b>	<b>3.004.118,59</b>	<b>2.971.603,07</b>	<b>98,92%</b>

RELACIÓN CON EL PLAN ESTRATÉGICO 2021-2024	INDICADORES Y METAS	DATOS DEL INDICADOR*	
EJE ESTRATÉGICO 1: LAS PERSONAS		PRESUPUESTO 2023	PRESUPUESTO 2022
OBJETIVO 1. 5. D. Apoyar el desarrollo personal y profesional de los RRHH	PDI En Planes de Formación	>60%	
	Promoción Profesional PDI	>93	
OBJETIVO 1. 6. D. Atraer, reclutar y retener personas con talento	Contratos Pre y Post-doctorales con Financiación Externa	76	
	Estudiantes con nota de acceso igual o superior a 12	>10%	
	Tasa de Transición de Estudiantes de Grado a Máster	24%	
	Tasa Combinada de Rendimiento Académico	>81,14%	
EJE ESTRATÉGICO 2: DOCENCIA Y FORMACIÓN			
OBJETIVO 2.1.A. Actualizar y mejorar el mapa de titulaciones en términos de atracción de estudiantes, formación integral y empleabilidad.	Titulaciones implantadas o actualizadas. Implantar o Actualizar al menos 15 titulaciones entre Grado y Máster a la finalización del Plan	5	
	Matriculados en primera opción	Grado: 65% Máster: 80%	
	Impact Ranking. ODS 4: Educación de Calidad. Mejorar posicionamiento	400	
	Grado Global de Cumplimiento del Plan de seguimiento de los Títulos	80%	
	Tasa de Demanda	82%	
EJE ESTRATÉGICO 3: INVESTIGACIÓN Y TRANSFERENCIA			
OBJETIVO 3.2.A. Mejorar los resultados de investigación en los ámbitos estratégicos	Publicaciones Alto Impacto. Alcanzar las 500 publicaciones en JCR Q1 a lo largo de la vigencia del Plan Estratégico	500	
	Premios Investigación. Conseguir una cifra media anual superior al valor base	17	
	Sexenios vivos. Alcanzar el 75% o mantenerse por encima de la media de las UUUP de Andalucía	75%	

\* En 2022 no se habían elaborado aún los indicadores

<b>7 Gastos Generales</b>	<b>7A00 Infraestructuras: Inversiones y Mantenimiento</b>	<b>EJERCICIO 2022</b>
---------------------------	-----------------------------------------------------------	-----------------------

<b>DIRECTOR/A DEL PROGRAMA</b>	Gerente
--------------------------------	---------

ÓRGANOS ADMINISTRATIVOS	CAPÍTULOS	PRESUPUESTADO	EJECUTADO	% CUMPLIMIENTO
Gerencia	Cap. I - Gastos de Personal	857.617,88	852.008,40	99,35%
	Cap. II - Gastos corrientes en bienes y servicios	635.875,07	1.125.302,27	176,97%
	Cap. III - Gastos financieros	0,00	0,00	
	Cap. IV - Transferencias corrientes	0,00	0,00	
	Cap. VI - Inversiones Reales	600.000,00	8.970.438,58	1495,07%
	Cap. VII - Transferencias de capital	0,00	0,00	
	Cap. VIII - Activos financieros	0,00	0,00	
	Cap. IX - Pasivos financieros	0,00	0,00	
	<b>TOTAL</b>	<b>2.093.492,95</b>	<b>10.947.749,25</b>	<b>522,94%</b>

RELACIÓN CON EL PLAN ESTRATÉGICO 2021-2024	INDICADORES Y METAS	DATOS DEL INDICADOR*	
EJE ESTRATÉGICO 5: CAMPUS E INFRAESTRUCTURAS		PRESUPUESTO 2023	PRESUPUESTO 2022
OBJETIVO 5.2.F. Mejorar los espacios físicos y entornos virtuales para la vida universitaria	Puestos acceso libre Aulas de Informática. Incrementar un 20% la media de los años de vigencia del Plan Estratégico	84	
	WiFi 6. Alcanzar el 100% de cobertura en 2024	95%	
	Red a 10GB. Alcanzar el 100% de los edificios en 2024	8	
	Conexión red WIFI. Incrementar un 20% la media de los años de vigencia del Plan Estratégico	770	

\* En 2022 no se habían elaborado aún los indicadores



7 Gastos Generales	7B00 Gastos estructurales	EJERCICIO 2022
--------------------	---------------------------	----------------

DIRECTOR/A DEL PROGRAMA	Gerente
-------------------------	---------

ÓRGANOS ADMINISTRATIVOS	CAPÍTULOS	PRESUPUESTADO	EJECUTADO	% CUMPLIMIENTO
Gerencia	Cap. I - Gastos de Personal	0,00	0,00	
	Cap. II - Gastos corrientes en bienes y servicios	4.264.431,25	4.181.180,16	98,05%
	Cap. III - Gastos financieros	0,00	0,00	
	Cap. IV - Transferencias corrientes	0,00	0,00	
	Cap. VI - Inversiones Reales	0,00	0,00	
	Cap. VII - Transferencias de capital	0,00	0,00	
	Cap. VIII - Activos financieros	0,00	0,00	
	Cap. IX - Pasivos financieros	0,00	0,00	
	<b>TOTAL</b>	<b>4.264.431,25</b>	<b>4.181.180,16</b>	<b>98,05%</b>

RELACIÓN CON EL PLAN ESTRATÉGICO 2021-2024	INDICADORES Y METAS	DATOS DEL INDICADOR*	
EJE ESTRATÉGICO 5: CAMPUS E INFRAESTRUCTURAS		PRESUPUESTO 2023	PRESUPUESTO 2022
OBJETIVO 5. 4. E. Alcanzar un campus sostenible y mejorar el compromiso de la comunidad universitaria con la sostenibilidad	Impact Ranking. ODS 6: Agua Limpia y Saneamiento	200	
	Impact Ranking. ODS 7: Energía Asequible y No Contaminante	400	
	Impact Ranking. ODS 11: Ciudades y Comunidades Sostenibles	300	
	Impact Ranking. ODS 12: Producción y Consumo Responsables	400	
	Impact Ranking. ODS 13: Acción contra el cambio climático	200	

\* En 2022 no se habían elaborado aún los indicadores

7 Gastos Generales	7C00 Servicio de la deuda	EJERCICIO 2022
--------------------	---------------------------	----------------

DIRECTOR/A DEL PROGRAMA	Gerente
-------------------------	---------

ÓRGANOS ADMINISTRATIVOS	CAPÍTULOS	PRESUPUESTADO	EJECUTADO	% CUMPLIMIENTO
Gerencia	Cap. III - Gastos financieros	0,00	0,00	0,00
	Cap. IX - Pasivos financieros	0,00	0,00	0,00
	<b>TOTAL</b>	<b>0,00</b>	<b>0,00</b>	<b>0,00</b>

<b>7 Gastos Generales</b>	<b>7D00 Acciones Jurídicas</b>	<b>EJERCICIO 2022</b>
---------------------------	--------------------------------	-----------------------

<b>DIRECTOR/A DEL PROGRAMA</b>	Secretaría General
--------------------------------	--------------------

ÓRGANOS ADMINISTRATIVOS	CAPÍTULOS	PRESUPUESTADO	EJECUTADO	% CUMPLIMIENTO
Secretaría General	Cap. I - Gastos de Personal	337.135,91	339.721,54	100,77%
	Cap. II - Gastos corrientes en bienes y servicios	33.000,00	21.159,84	64,12%
	Cap. III - Gastos financieros	10.000,00	159,44	1,59%
	Cap. IV - Transferencias corrientes	20.000,00	1.732,50	8,66%
	Cap. VI - Inversiones Reales	0,00	0,00	
	Cap. VII - Transferencias de capital	0,00	0,00	
	Cap. VIII - Activos financieros	0,00	0,00	
	Cap. IX - Pasivos financieros	0,00	0,00	
	<b>TOTAL</b>	<b>400.135,91</b>	<b>362.773,32</b>	<b>90,66%</b>

RELACIÓN CON EL PLAN ESTRATÉGICO 2021-2024	INDICADORES Y METAS	DATOS DEL INDICADOR*	
EJE ESTRATÉGICO 1: LAS PERSONAS		PRESUPUESTO 2023	PRESUPUESTO 2022
OBJETIVO 1.9.D. Mejorar la comunicación interna	Acciones de comunicación implementadas. Alcanzar el 100% de implantación de las acciones previstas en el PEC	6	

\* En 2022 no se habían elaborado aún los indicadores

7 Gastos Generales	7E00 Biblioteca	EJERCICIO 2022
--------------------	-----------------	----------------

DIRECTOR/A DEL PROGRAMA	Vicerrector de Investigación e Innovación
-------------------------	-------------------------------------------

ÓRGANOS ADMINISTRATIVOS	CAPÍTULOS	PRESUPUESTADO	EJECUTADO	% CUMPLIMIENTO
Vicerrectorado de Investigación e Innovación	Cap. I - Gastos de Personal	2.704.890,87	2.630.123,54	97,24%
	Cap. II - Gastos corrientes en bienes y servicios	703.763,53	760.917,31	108,12%
	Cap. III - Gastos financieros	0,00	0,00	
	Cap. IV - Transferencias corrientes	0,00	0,00	
	Cap. VI - Inversiones Reales	48.113,49	62.343,57	129,58%
	Cap. VII - Transferencias de capital	0,00	0,00	
	Cap. VIII - Activos financieros	0,00	0,00	
	Cap. IX - Pasivos financieros	0,00	0,00	
	<b>TOTAL</b>	<b>3.456.767,89</b>	<b>3.453.384,42</b>	<b>99,90%</b>

RELACIÓN CON EL PLAN ESTRATÉGICO 2021-2024	INDICADORES Y METAS	DATOS DEL INDICADOR*	
EJE ESTRATÉGICO 1: LAS PERSONAS		PRESUPUESTO 2023	PRESUPUESTO 2022
OBJETIVO 1.8.F. Digitalizar los procesos administrativos y de gestión más importantes	Procesos en Plataforma de Administración Electrónica. Alcanzar el 95% a la finalización del Plan, incluyendo el 100% de los procesos principales de gestión	95%	

\* En 2022 no se habían elaborado aún los indicadores

7 Gastos Generales	7F00 S.T.I.C.	EJERCICIO 2022
--------------------	---------------	----------------

DIRECTOR/A DEL PROGRAMA	Vicerrector de Transformación Digital
-------------------------	---------------------------------------

ÓRGANOS ADMINISTRATIVOS	CAPÍTULOS	PRESUPUESTADO	EJECUTADO	% CUMPLIMIENTO
Vicerrectorado de Transformación Digital	Cap. I - Gastos de Personal	2.788.710,51	2.751.529,05	98,67%
	Cap. II - Gastos corrientes en bienes y servicios	1.435.000,00	1.635.654,49	113,98%
	Cap. III - Gastos financieros	0,00	0,00	
	Cap. IV - Transferencias corrientes	0,00	0,00	
	Cap. VI - Inversiones Reales	1.194.354,00	1.293.517,54	108,30%
	Cap. VII - Transferencias de capital	0,00	0,00	
	Cap. VIII - Activos financieros	0,00	0,00	
	Cap. IX - Pasivos financieros	0,00	0,00	
	<b>TOTAL</b>	<b>5.418.064,51</b>	<b>5.680.701,08</b>	<b>104,85%</b>

RELACIÓN CON EL PLAN ESTRATÉGICO 2021-2024	INDICADORES Y METAS	DATOS DEL INDICADOR*	
EJE ESTRATÉGICO 1: LAS PERSONAS		PRESUPUESTO 2023	PRESUPUESTO 2022
OBJETIVO 1.8.F. Digitalizar los procesos administrativos y de gestión más importantes	Procesos en Plataforma de Administración Electrónica. Alcanzar el 95% a la finalización del Plan, incluyendo el 100% de los procesos principales de gestión	95%	
	Satisfacción de la Comunidad Universitaria con el STIC	8,5	
	Servicios App de la Universidad. Duplicar el valor base a la finalización del Plan Estratégico	30	
EJE ESTRATÉGICO 2: DOCENCIA Y FORMACIÓN			
OBJETIVO 2.5.F. Mejorar la digitalización de la educación y transferencia del conocimiento	Asignaturas Multimodalidad	70	
	EBTs / Spin-Off	17	
	Certificados en competencias digitales. Pendiente de directrices marcadas por la CRUE	s.d.	
EJE ESTRATÉGICO 5: CAMPUS E INFRAESTRUCTURAS			
OBJETIVO 5.2.F. Mejorar los espacios físicos y entornos virtuales para la vida universitaria	Puestos acceso libre Aulas de Informática. Incrementar un 20% la media de los años de vigencia del Plan Estratégico	84	
	WiFi 6. Alcanzar el 100% de cobertura en 2024	95%	
	Red a 10GB. Alcanzar el 100% de los edificios en 2024	8	
	Conexión red WIFI. Incrementar un 20% la media de los años de vigencia del Plan Estratégico	770	
OBJETIVO 5. 3. F. Potenciar la conexión digital con la sociedad	Procesos en Plataforma de Administración Electrónica. Alcanzar el 95% a la finalización del Plan, incluyendo el 100% de los procesos principales de gestión	80%	

\* En 2022 no se habían elaborado aún los indicadores

7 Gastos Generales	7G00 Personal: Acción Social	EJERCICIO 2022
--------------------	------------------------------	----------------

DIRECTOR/A DEL PROGRAMA	Gerente
-------------------------	---------

ÓRGANOS ADMINISTRATIVOS	CAPÍTULOS	PRESUPUESTADO	EJECUTADO	% CUMPLIMIENTO
Gerencia	Cap. I - Gastos de Personal	814.621,13	756.941,62	92,92%
	Cap. II - Gastos corrientes en bienes y servicios	0,00	0,00	
	Cap. III - Gastos financieros	0,00	0,00	
	Cap. IV - Transferencias corrientes	200.000,00	222.813,47	111,41%
	Cap. VI - Inversiones Reales	0,00	0,00	
	Cap. VII - Transferencias de capital	0,00	0,00	
	Cap. VIII - Activos financieros	65.000,00	88.327,32	135,89%
	Cap. IX - Pasivos financieros	0,00	0,00	
	<b>TOTAL</b>	<b>1.079.621,13</b>	<b>1.068.082,41</b>	<b>98,93%</b>

RELACIÓN CON EL PLAN ESTRATÉGICO 2021-2024	INDICADORES Y METAS	DATOS DEL INDICADOR*	
EJE ESTRATÉGICO 1: LAS PERSONAS		PRESUPUESTO 2023	PRESUPUESTO 2022
1. 5. D. Apoyar el desarrollo personal y profesional de los RRHH	Nivel de Satisfacción en el Clima Laboral de los RRHH (PAS y PDI). Mejorar el Valor de la primera encuesta en PDI y en PAS	s.d.	

\* En 2022 no se habían elaborado aún los indicadores

7 Gastos Generales	7H00 Comunicación y Proyección Institucional	EJERCICIO 2022
--------------------	----------------------------------------------	----------------

DIRECTOR/A DEL PROGRAMA	Vicerrectora de Comunicación y Extensión Universitaria
-------------------------	--------------------------------------------------------

ÓRGANOS ADMINISTRATIVOS	CAPÍTULOS	PRESUPUESTADO	EJECUTADO	% CUMPLIMIENTO
Vicerrectorado de Comunicación y Extensión Universitaria	Cap. I - Gastos de Personal	116.019,55	115.410,31	99,47%
Dirección General de Comunicación	Cap. II - Gastos corrientes en bienes y servicios	350.000,00	401.814,59	114,80%
	Cap. III - Gastos financieros	0,00	0,00	
	Cap. IV - Transferencias corrientes	0,00	3.630,00	
	Cap. VI - Inversiones Reales	15.000,00	5.035,29	33,57%
	Cap. VII - Transferencias de capital	0,00	0,00	
	Cap. VIII - Activos financieros	0,00	0,00	
	Cap. IX - Pasivos financieros	0,00	0,00	
	<b>TOTAL</b>	<b>481.019,55</b>	<b>525.890,19</b>	<b>109,33%</b>

RELACIÓN CON EL PLAN ESTRATÉGICO 2021-2024	INDICADORES Y METAS	DATOS DEL INDICADOR*	
EJE ESTRATÉGICO 1: LAS PERSONAS		PRESUPUESTO 2023	PRESUPUESTO 2022
OBJETIVO 1.9.D. Mejorar la comunicación interna	Acciones de comunicación implementadas. Alcanzar el 100% de implantación de las acciones previstas en el PEC	6	
	Canales y Herramientas de Comunicación Interna. Alcanzar el 100% de implantación de las acciones previstas en el PEC	8	
	Promoción de la colaboración y participación. Alcanzar el 100% de implantación de las acciones previstas en el PEC	3	
EJE ESTRATÉGICO 4: IMPACTO EN EL ENTORNO			
OBJETIVO 4. 2. D. Mejorar la comunicación y aumentar la colaboración con el tejido empresarial, social e institucional	Actividades Empresariales e Institucionales. Incrementar un 20% la media de los años de duración del Plan Estratégico.	30	
	Formación DUAL. Incrementar un 20% la media de los años de duración del Plan Estratégico.	Estudiantes: 83 Empresas: 24	
	Impact Ranking. ODS 9: Industria, Innovación e Infraestructura. Mejorar posicionamiento	200	
	Doctorados Industriales. Alcanzar el 5% de las Tesis Defendidas	5%	

\* En 2022 no se habían elaborado aún los indicadores

7 Gastos Generales	7200 Funciones no clasificadas	EJERCICIO 2022
--------------------	--------------------------------	----------------

No es un Programa de gasto por lo que no se presenta ninguna ficha. Corresponde al Fondo de Contingencia y otros Centros de Gasto como "Retenciones de Cursos" e "Ingresos pendientes de reparto". La misión de estos Centros de Gasto no es la de ejecutar gasto, sino la de financiar gastos imprevistos pero que se contabilizarán en los Centros de Gasto donde se produzca la insuficiencia financiera. Se añaden también los presupuestos participativos, puesto que en el momento de elaborar este presupuesto aún no se han decidido las finalidades de la financiación prevista en este apartado.

CAPÍTULOS	PRESUPUESTADO	EJECUTADO	% CUMPLIMIENTO
Cap. II - Gastos corrientes en bienes y servicios	113.000,00	0,00	0,00%
Cap. V - Fondo de contingencia	200.000,00	0,00	0,00%
Cap. VI - Inversiones Reales	35.000,00	0,00	
<b>TOTAL</b>	<b>348.000,00</b>	<b>0,00</b>	<b>0,00%</b>

CAPÍTULOS	PRESUPUESTADO	EJECUTADO	% CUMPLIMIENTO
Cap. I - Gastos de Personal	72.678.225,24	74.720.206,36	102,81%
Cap. II - Gastos corrientes en bienes y servicios	15.849.376,72	15.610.415,77	98,49%
Cap. III - Gastos financieros	15.000,00	37.388,65	249,26%
Cap. IV - Transferencias corrientes	3.997.489,33	5.840.058,61	146,09%
Cap. V - Fondo de contingencia	200.000,00	0,00	0,00%
Cap. VI - Inversiones Reales	14.307.523,87	27.765.879,27	194,06%
Cap. VII - Transferencias de capital	0,00	157.412,76	
Cap. VIII - Activos financieros	65.200,00	88.978,32	136,47%
Cap. IX - Pasivos financieros	11.057,58	239.575,76	2166,62%
<b>TOTAL</b>	<b>107.123.872,74</b>	<b>124.459.915,50</b>	<b>116,18%</b>

## MEMORIA DE INGRESOS Y GASTOS



## Estado de Gastos

### DETALLE GENERAL (Relación Presupuesto Inicial y Presupuesto Liquidado) GASTOS

ESTRUCTURA ECONÓMICA		PTO. INICIAL (1)		PTO. LIQUIDADO (2)		DESVIACIÓN (3) = (2) - (1)	
COD.	DESCRIPCIÓN	€	% PARTIC.	€	% PARTIC.	€	% desv.
I	Gastos de Personal	72.678.225,24	67,85%	74.720.206,36	60,04%	2.041.981,12	2,81%
II	Gastos en bienes corrientes y serv.	15.849.376,72	14,80%	15.610.415,77	12,54%	-238.960,95	-1,51%
III	Gastos Financieros	15.000,00	0,01%	37.388,65	0,03%	22.388,65	149,26%
IV	Transferencias Corrientes	3.997.489,33	3,73%	5.840.058,61	4,69%	1.842.569,28	46,09%
A	Subtotal Operaciones Corrientes	92.540.091,29	86,39%	96.208.069,39	77,30%	3.667.978,10	3,96%
V	Fondo de Contingencia	200.000,00		0,00		-200.000,00	-100,00%
B	Subtotal Fondo de Contingencia	200.000,00		0,00		-200.000,00	-100,00%
VI	Inversiones Reales	14.307.523,87	13,36%	27.765.879,27	22,31%	13.458.355,40	94,06%
VII	Transferencias de Capital	0,00	0,00%	157.412,76	0,13%	157.412,76	
C	Subtotal Operaciones de Capital	14.307.523,87	13,36%	27.923.292,03	22,44%	13.615.768,16	95,17%
D	Subtotal Oper. no financ. (A + B + C)	107.047.615,16	99,93%	124.131.361,42	99,74%	17.083.746,26	15,96%
VIII	Activos financieros	65.200,00	0,06%	88.978,32	0,07%	23.778,32	36,47%
IX	Pasivos Financieros	11.057,58	0,01%	239.575,76	0,19%	228.518,18	2066,62%
E	Subtotal Operaciones Financieras	76.257,58	0,07%	328.554,08	0,26%	252.296,50	330,85%
F	Total Gastos (D + E)	107.123.872,74		124.459.915,50		17.336.042,76	16,18%

### Gastos

CAPÍTULO	INICIAL	MODIFICACIONES	% Δ	DEFINITIVO	% PRESUP. DEFINITIVO
I	72.678.225,24	2.494.550,64	3,43%	75.172.775,88	44,15%
II	15.849.376,72	9.347.074,16	58,97%	25.196.450,88	14,80%
III	15.000,00	25.438,24	169,59%	40.438,24	0,02%
IV	3.997.489,33	4.308.493,78	107,78%	8.305.983,11	4,88%
V	200.000,00	-200.000,00	-100,00%	0,00	0,00%
VI	14.307.523,87	46.723.997,85	326,57%	61.031.521,72	35,84%
VII	0,00	157.495,95		157.495,95	0,09%
VIII	65.200,00	70.519,68	108,16%	135.719,68	0,08%
IX	11.057,58	228.518,19	2066,62%	239.575,77	0,14%
TOTAL	107.123.872,74	63.156.088,49	58,96%	170.279.961,23	100,00%

### Obligaciones

CAPÍTULO	PTO. DEFINITIVO	OBLIGACIONES RECONOCIDAS	% EJECUC.	PAGOS REALIZADOS	PENDIENTE DE PAGO	% REALIZAC.
I	75.172.775,88	74.720.206,36	99,40%	73.924.033,10	796.173,26	98,93%
II	25.196.450,88	15.610.415,77	61,95%	13.601.325,27	2.009.090,50	87,13%
III	40.438,24	37.388,65	92,46%	37.388,65	0,00	100,00%
IV	8.305.983,11	5.840.058,61	70,31%	5.514.782,59	325.276,02	94,43%
V	0,00	0,00		0,00	0,00	
VI	61.031.521,72	27.765.879,27	45,49%	26.087.019,51	1.678.859,76	93,95%
VII	157.495,95	157.412,76	99,95%	123.811,18	33.601,58	78,65%
VIII	135.719,68	88.978,32	65,56%	88.978,32	0,00	100,00%
IX	239.575,77	239.575,76	100,00%	239.575,76	0,00	100,00%
TOTAL	170.279.961,23	124.459.915,50	73,09%	119.616.914,38	4.843.001,12	96,11%

Datos globales								
Ejercicio	Presupuesto inicial	Presupuesto definitivo	Obligaciones reconocidas	Obligaciones pagadas	Pendiente de pago	% ejecución	% pago	Δ Oblig. reconoc.
2018	96.283.011,99	127.978.554,20	94.445.123,65	90.454.403,85	3.990.719,80	73,80%	95,77%	4,63%
2019	101.338.638,66	138.869.618,81	99.404.429,73	95.965.247,43	3.439.182,30	71,58%	96,54%	5,25%
2020	103.460.528,31	149.054.911,95	103.214.436,55	96.479.977,60	6.734.458,95	69,25%	93,48%	3,83%
2021	105.051.877,21	160.680.072,19	113.726.062,34	109.798.057,61	3.928.004,73	70,78%	96,55%	10,18%
2022	107.123.872,74	170.279.961,23	124.459.915,50	119.616.914,38	4.843.001,12	73,09%	96,11%	9,44%

CAPÍTULO I GASTOS								
Ejercicio	Presupuesto inicial	Presupuesto definitivo	Obligaciones reconocidas	Obligaciones pagadas	Pendiente de pago	% ejecución	% pago	Δ Oblig. reconoc.
2018	59.899.781,31	59.888.578,38	59.448.162,35	58.871.942,51	576.219,84	99,26%	99,03%	4,62%
2019	64.446.693,52	64.233.333,53	63.905.515,10	63.276.932,50	628.582,60	99,49%	99,02%	7,50%
2020	67.864.884,00	68.288.390,94	67.748.294,13	67.044.546,12	703.748,01	99,21%	98,96%	6,01%
2021	70.479.149,00	70.648.874,46	70.013.391,86	69.261.017,11	752.374,75	99,10%	98,93%	3,34%
2022	72.678.225,24	75.172.775,88	74.720.206,36	73.924.033,10	796.173,26	99,40%	98,93%	6,72%

CAPÍTULO II GASTOS								
Ejercicio	Presupuesto inicial	Presupuesto definitivo	Obligaciones reconocidas	Obligaciones pagadas	Pendiente de pago	% ejecución	% pago	Δ Oblig. reconoc.
2018	16.247.698,66	21.909.557,42	15.071.166,36	13.865.752,48	1.205.413,88	68,79%	92,00%	7,14%
2019	16.167.843,33	22.357.054,50	14.720.450,19	13.948.451,60	771.998,59	65,84%	94,76%	-2,33%
2020	15.611.986,88	23.874.900,97	13.161.005,15	11.828.516,66	1.332.488,49	55,12%	89,88%	-10,59%
2021	14.751.820,31	23.180.994,57	13.489.291,29	12.695.574,22	793.717,07	58,19%	94,12%	2,49%
2022	15.849.376,72	25.196.450,88	15.610.415,77	13.601.325,27	2.009.090,50	61,95%	87,13%	15,72%

**OBLIGACIONES RECONOCIDAS (CAPÍTULO II)**

	<b>2022</b>	<b>2021</b>	<b>Diferencia</b>	<b>%</b>
202.00 - ARRENDAMIENTO DE EDIFICIOS Y OTRAS CONSTRUCCIONES	450,00	0,00	450,00	
203.00 - ARRENDAMIENTO DE MAQUINARIA	1.810,16	2.153,80	-343,64	
203.01 - ARRENDAMIENTO DE INSTALACIONES	135.718,90	98.037,85	37.681,05	
203.02 - ARRENDAMIENTO DE UTILLAJE	2.208,25	1.792,19	416,06	
204.00 - ARRENDAMIENTO DE ELEMENTOS DE TRANSPORTE	1.647,42	0,00	1.647,42	
205.00 - ARRENDAMIENTO DE MOBILIARIO Y ENSERES	14.676,74	363,00	14.313,74	
206.00 - ARRENDAMIENTO DE SISTEMAS PARA PROCESOS DE INFORMACION	9.919,58	4.749,48	5.170,10	
208.00 - ARRENDAMIENTO DE OTRO INMOVILIZADO MATERIAL	435,60	325,49	110,11	
	<b>166.866,65</b>	<b>107.421,81</b>	<b>59.444,84</b>	<b>55,34%</b>
212.00 - MTO. EDIFICIOS Y OTRAS CONSTRUCCIONES	385.515,17	247.608,93	137.906,24	
213.00 - REPARACION, MANTENIMIENTO Y CONSERVACION MAQUINARIA	150.812,69	114.562,60	36.250,09	
213.01 - REPARACION, MANTENIMIENTO Y CONSERVACION INSTALACIONES	274.582,01	255.414,30	19.167,71	
213.02 - REPARACION, MANTENIMIENTO Y CONSERVACION UTILLAJE	5.055,92	0,00	5.055,92	
214.00 - MTO. ELEMENTOS DE TRANSPORTE	6.841,15	6.780,21	60,94	
215.00 - MTO. MOBILIARIO Y ENSERES	216.153,42	57.325,74	158.827,68	
216.00 - MANTENIMIENTO SISTEMAS PARA PROCESOS DE INFORMACION	1.177.109,96	1.540.480,41	-363.370,45	
219.00 - MTO. OTRO INMOVILIZADO MATERIAL	892,98	0,00	892,98	
	<b>2.216.963,30</b>	<b>2.222.172,19</b>	<b>-5.208,89</b>	<b>-0,23%</b>
220.00 - MATERIAL DE OFICINA ORDINARIO NO INVENTARIABLE	226.684,70	146.971,34	79.713,36	
220.01 - PRENSA,REVISTAS, LIBROS Y OTRAS PUBLICACIONES	656.476,03	662.966,29	-6.490,26	
220.02 - MATERIAL INFORMÁTICO NO INVENTARIABLE	159.945,04	201.632,44	-41.687,40	
220.03 - PRÉSTAMOS INTERBIBLIOTECARIOS	871,20	2.145,79	-1.274,59	
220.99 - OTRO MATERIAL	711,12	2.364,64	-1.653,52	
	<b>1.044.688,09</b>	<b>1.016.080,50</b>	<b>28.607,59</b>	<b>2,82%</b>
221.00 - ENERGIA ELECTRICA	1.163.163,31	815.487,68	347.675,63	
221.01 - AGUA	199.746,04	188.593,26	11.152,78	
221.02 - GAS	26.732,12	16.988,42	9.743,70	
221.03 - COMBUSTIBLE	77.173,68	37.493,77	39.679,91	
221.04 - VESTUARIO	4.953,63	828,81	4.124,82	
221.06 - PRODUCTOS FARMACEUTICOS Y MATERIAL SANITARIO	5.755,02	0,00	5.755,02	
221.07 - SUMINISTROS MATERIAL DOCENTE	227.148,35	221.635,17	5.513,18	
221.08 - SUMINISTROS DE MATERIAL DEPORTIVO Y CULTURAL	51.302,71	43.393,69	7.909,02	
221.10 - MATERIAL PARA REPARACIONES DE EDIF. Y OTRAS CONSTR.	4.212,16	0,00	4.212,16	
221.11 - SUMINISTRO DE MAQUINARIA UTILLAJE Y ELEMENTOS DE TRANSPORTE	14.935,96	15.111,34	-175,38	
221.12 - MATERIAL ELECTRONICO, ELECTRICO Y DE COMUNICACIONES	23.451,37	26.731,49	-3.280,12	
221.99 - OTROS SUMINISTROS	49.909,05	9.796,16	40.112,89	
	<b>1.848.483,40</b>	<b>1.376.059,79</b>	<b>472.423,61</b>	<b>34,33%</b>
222.00 - TELEFONICAS	134.566,59	14.450,10	120.116,49	
222.01 - POSTALES	12.831,56	19.595,58	-6.764,02	
222.02 - TELEGRAFICAS	29,63	0,00	29,63	
	<b>147.427,78</b>	<b>34.045,68</b>	<b>113.382,10</b>	<b>333,03%</b>
223.00 - TRANSPORTES	144.326,58	96.102,65	48.223,93	
	<b>144.326,58</b>	<b>96.102,65</b>	<b>48.223,93</b>	<b>50,18%</b>
224.00 - PRIMAS DE SEGURO DE EDIFICIOS Y OTRAS CONSTRUCCIONES	22.995,25	5.348,92	17.646,33	
224.01 - PRIMAS DE SEGURO DE ELEMENTOS DE TRANSPORTE	15.358,17	16.023,98	-665,81	
224.09 - PRIMAS DE SEGURO DE OTROS RIESGOS	137.120,58	95.185,44	41.935,14	
	<b>175.474,00</b>	<b>116.558,34</b>	<b>58.915,66</b>	<b>50,55%</b>
225.00 - ESTATALES	1.809,20	0,00	1.809,20	
225.01 - LOCALES	8.629,89	5.935,19	2.694,70	
	<b>10.439,09</b>	<b>5.935,19</b>	<b>4.503,90</b>	<b>75,88%</b>
226.01 - ATENCIONES PROTOCOLARIAS Y REPRESENTATIVAS	70,00	0,00	70,00	
226.02 - INFORMACIÓN, DIVULGACIÓN Y PUBLICIDAD	542.851,19	441.121,87	101.729,32	

**OBLIGACIONES RECONOCIDAS (CAPÍTULO II)**

	<b>2022</b>	<b>2021</b>	<b>Diferencia</b>	<b>%</b>
226.03 - JURIDICOS Y CONTENCIOSOS	17.461,77	1.605,19	15.856,58	
226.04 - FORMACIÓN Y PERFECCIONAMIENTO DEL PERSONAL	23.845,25	10.590,40	13.254,85	
226.06 - REUNIONES, CONFERENCIAS Y CURSOS	2.068.894,35	1.491.635,48	577.258,87	
226.08 - PREMIOS, CONCURSOS Y CERTÁMENES	30.125,00	10.150,00	19.975,00	
226.09 - ACTIVIDADES CULTURALES	38.790,76	61.790,10	-22.999,34	
226.10 - ACTIVIDADES DEPORTIVAS	146.709,19	36.867,89	109.841,30	
226.12 - SERVICIOS BANCARIOS Y SIMILARES	25.576,71	2.849,60	22.727,11	
226.99 - OTROS GASTOS DIVERSOS	321.250,77	376.170,95	-54.920,18	
	<b>3.215.574,99</b>	<b>2.432.781,48</b>	<b>782.793,51</b>	<b>32,18%</b>
227.00 - LIMPIEZA Y ASEO	1.906.108,07	1.905.524,65	583,42	
227.01 - SEGURIDAD	728.370,71	750.458,26	-22.087,55	
227.02 - VALORACIONES Y PERITAJES	726,00	0,00	726,00	
227.03 - POSTALES O SIMILARES	5.261,85	6.779,53	-1.517,68	
227.04 - CUSTODIA, DEPOSITO Y ALMACENAJE	0,00	2.474,70	-2.474,70	
227.06 - ESTUDIOS Y TRABAJOS TECNICOS	302.743,87	462.040,88	-159.297,01	
227.07 - EDICIÓN DE PUBLICACIONES	121.330,23	121.308,61	21,62	
227.08 - SERVICIOS DE JARDINERÍA	67.109,26	66.517,32	591,94	
227.09 - SERVICIOS COMPLEMENTARIOS A LA GESTIÓN UNIVERSITARIA	1.769.430,36	1.496.981,16	272.449,20	
227.10 - TRADUCCIÓN E INTERPRETACIÓN	58.706,01	37.909,95	20.796,06	
227.11 - TÍTULOS	95.559,20	102.926,14	-7.366,94	
227.99 - OTROS TRABAJOS REALIZADOS	1.157.843,53	947.616,42	210.227,11	
	<b>6.213.189,09</b>	<b>5.900.537,62</b>	<b>312.651,47</b>	<b>5,30%</b>
230.00 - DIETAS	223.646,97	87.896,31	135.750,66	
231.00 - LOCOMOCION	132.275,35	38.918,69	93.356,66	
233.00 - OTRAS INDEMNIZACIONES	71.060,48	54.781,04	16.279,44	
	<b>426.982,80</b>	<b>181.596,04</b>	<b>245.386,76</b>	<b>135,13%</b>
<b>TOTAL</b>	<b>15.610.415,77</b>	<b>13.489.291,29</b>	<b>2.121.124,48</b>	<b>15,72%</b>

**Artículo 20:** comprende los gastos de arrendamiento de maquinaria, instalaciones, utillaje, material de transporte, mobiliario, enseres y de equipos para procesos de información.

**Artículo 21:** comprende los gastos de reparación (siempre que no sean grandes reparaciones), mantenimiento y conservación de infraestructura, edificios y locales, maquinaria, material de transporte y otro inmovilizado material.

**Concepto 222 “Comunicaciones”:** incluye gastos por servicios telefónicos, servicios postales, así como cualquier otro tipo de comunicación.

**Concepto 223 “Transportes”:** incluye gastos de transporte de todo tipo, excluidos los transportes complementarios ligados a comisiones de servicio que originen desplazamientos y los ligados a la organización de reuniones y conferencias.

**Concepto 224 “Primas de seguros”:** incluye gastos por seguros de vehículos, edificios y otros riesgos.

**Concepto 225 “Tributos”:** incluye los gastos destinados a cobertura de tasas, contribuciones e impuestos.

**Concepto 226 “Gastos diversos”**, con los siguientes subconceptos como más representativos:

En el subconcepto 226.06 “Reuniones y conferencias”, se incluyen los gastos de reuniones, conferencias, cursos, jornadas; así como también los gastos de transporte, restaurante y hotel derivados de este tipo de gasto que no puedan ser contabilizados como indemnizaciones por razón del servicio.

El subconcepto 226.99 incluye gastos que no se contabilizan en los demás subconceptos.

**Concepto 227 “Trabajos realizados por otras empresas”**: incluye actividades que se ejecutan mediante empresas externas o profesionales independientes.

**Artículo 23 “Indemnizaciones por razón del servicio”**: incluye las indemnizaciones que para resarcir gastos de esta naturaleza y de acuerdo con la legislación vigente deban satisfacerse a cargos y asimilados, funcionarios, personal laboral fijo y eventual.

CAPÍTULO III GASTOS								
Ejercicio	Presupuesto inicial	Presupuesto definitivo	Obligaciones reconocidas	Obligaciones pagadas	Pendiente de pago	% ejecución	% pago	Δ Oblig. reconoc.
2018	25.000,00	28.264,63	27.017,05	22.949,39	4.067,66	95,59%	84,94%	-47,18%
2019	10.000,00	26.603,90	26.592,06	23.512,93	3.079,13	99,96%	88,42%	-1,57%
2020	15.000,00	42.349,44	41.662,29	41.662,29	0,00	98,38%	100,00%	56,67%
2021	15.000,00	33.956,99	32.398,38	32.059,32	339,06	95,41%	98,95%	-22,24%
2022	15.000,00	40.438,24	37.388,65	37.388,65	0,00	92,46%	100,00%	15,40%

#### OBLIGACIONES RECONOCIDAS (CAPÍTULO III)

	2022	2021	Diferencia	%
342.00 - INTERESES DE DEMORA	30.376,41	25.356,14	5.020,27	19,80%
349.00 - GASTOS Y COMISIONES BANCARIAS	7.012,24	7.042,24	-30,00	-0,43%
<b>TOTAL</b>	<b>37.388,65</b>	<b>32.398,38</b>	<b>4.990,27</b>	<b>15,40%</b>

CAPÍTULO IV GASTOS								
Ejercicio	Presupuesto inicial	Presupuesto definitivo	Obligaciones reconocidas	Obligaciones pagadas	Pendiente de pago	% ejecución	% pago	Δ Oblig. reconoc.
2018	3.876.117,72	6.022.699,41	3.828.940,87	3.664.865,85	164.075,02	63,58%	95,71%	2,88%
2019	4.740.998,69	6.555.677,46	3.861.872,79	3.497.027,40	364.845,39	58,91%	90,55%	0,86%
2020	4.111.572,33	6.496.059,15	2.667.451,39	2.652.204,48	15.246,91	41,06%	99,43%	-30,93%
2021	4.457.570,95	7.298.373,96	4.227.923,52	4.107.773,27	120.150,25	57,93%	97,16%	58,50%
2022	3.997.489,33	8.305.983,11	5.840.058,61	5.514.782,59	325.276,02	70,31%	94,43%	38,13%

**OBLIGACIONES RECONOCIDAS (CAPÍTULO IV)**

Concepto presupuestario	2022	2021	Diferencia	%
40 A Ministerios, 41 a Org. Aut. Estat. Y 42 Seg Social	232.085,95	186.303,62	45.782,33	24,57%
441 A Universidades Públicas y 445 a Consorcios	572.625,09	527.990,63	44.634,46	8,45%
450 A la Junta de Andalucía	2.233,10	0,00	2.233,10	
46 A Diputaciones y Ayuntamientos	36.000,00	0,00	36.000,00	
480 Becas y Ayudas Propias a Estudiantes	428.524,97	168.962,07	259.562,90	153,62%
481 Becas y Ayudas a Estudiantes, financiación externa	664.515,57	698.444,43	-33.928,86	-4,86%
482 Otras Becas y Ayudas Propias de la Universidad	98.295,86	91.115,72	7.180,14	7,88%
483 Otras Becas y Ayudas con financiación externa	2.721.636,99	1.837.154,48	884.482,51	48,14%
484 Convenios con entes públicos	510.579,93	245.706,75	264.873,18	107,80%
485 A otras Instituciones sin fines de lucro	545.061,15	446.245,82	98.815,33	22,14%
490 Al exterior	28.500,00	26.000,00	2.500,00	9,62%
<b>TOTAL</b>	<b>5.840.058,61</b>	<b>4.227.923,52</b>	<b>1.612.135,09</b>	<b>38,13%</b>

**CAPÍTULO V FONDO DE CONTINGENCIA**

Ejercicio	Presupuesto inicial	Presupuesto definitivo	Obligaciones reconocidas	Obligaciones pagadas	Pendiente de pago	% ejecución	% pago	Δ Oblig. reconoc.
2018	100.000,00	100.000,00	0,00	0,00	0,00	0,00%	0,00%	0,00%
2019	100.000,00	0,00	0,00	0,00	0,00	0,00%	0,00%	0,00%
2020	100.000,00	100.000,00	0,00	0,00	0,00	0,00%	0,00%	0,00%
2021	100.000,00	100.000,00	0,00	0,00	0,00	0,00%	0,00%	0,00%
2022	200.000,00	0,00	0,00	0,00	0,00	0,00%	0,00%	0,00%

**CAPÍTULO VI GASTOS**

Ejercicio	Presupuesto inicial	Presupuesto definitivo	Obligaciones reconocidas	Obligaciones pagadas	Pendiente de pago	% ejecución	% pago	Δ Oblig. reconoc.
2018	16.008.342,07	39.432.207,47	15.645.952,22	13.605.008,82	2.040.943,40	39,68%	86,96%	2,27%
2019	15.800.912,82	44.422.719,52	15.747.351,85	14.107.466,57	1.639.885,28	35,45%	89,59%	0,65%
2020	15.693.827,52	49.771.198,45	19.170.786,58	14.487.811,04	4.682.975,54	38,52%	75,57%	21,74%
2021	15.172.079,37	58.744.855,28	25.338.885,91	23.079.275,45	2.259.610,46	43,13%	91,08%	32,17%
2022	14.307.523,87	61.031.521,72	27.765.879,27	26.087.019,51	1.678.859,76	45,49%	93,95%	9,58%

**OBLIGACIONES RECONOCIDAS (CAPÍTULO VI)**

	2022	2021	Diferencia	%
60 INVERSIÓN NUEVA	9.878.922,40	8.473.919,19	1.405.003,21	16,58%
640 PROYECTOS DE INVESTIGACIÓN	6.588.664,13	4.142.314,46	2.446.349,67	59,06%
641 GRUPOS DE INVESTIGACIÓN	1.183.311,56	1.155.831,56	27.480,00	2,38%
642 CONTRATOS DE INVESTIGACIÓN	1.633.181,57	1.663.932,49	-30.750,92	-1,85%
644 AYUDAS PLAN PROPIO	480.191,28	586.896,54	-106.705,26	-18,18%
648 OTROS GASTOS INV. INMATERIAL	615.593,95	530.419,03	85.174,92	16,06%
649 OTROS GASTOS AYUDAS INV.	6.076.336,38	4.820.247,01	1.256.089,37	26,06%
66 INVERSIÓN DE REPOSICIÓN	1.309.678,00	3.965.325,63	-2.655.647,63	-66,97%
<b>TOTAL</b>	<b>27.765.879,27</b>	<b>25.338.885,91</b>	<b>2.426.993,36</b>	<b>9,58%</b>

**CAPÍTULO VII GASTOS**

Ejercicio	Presupuesto inicial	Presupuesto definitivo	Obligaciones reconocidas	Obligaciones pagadas	Pendiente de pago	% ejecución	% pago	Δ Oblig. reconoc.
2018	0,00	420.527,08	319.117,78	319.117,78	0,00	75,89%	100,00%	130,38%
2019	0,00	1.074.909,13	1.019.671,25	988.879,94	30.791,31	94,86%	96,98%	219,53%
2020	0,00	343.598,03	338.816,31	338.816,31	0,00	98,61%	100,00%	-66,77%
2021	0,00	281.865,41	281.189,81	280.670,53	519,28	99,76%	99,82%	-17,01%
2022	0,00	157.495,95	157.412,76	123.811,18	33.601,58	99,95%	78,65%	-44,02%

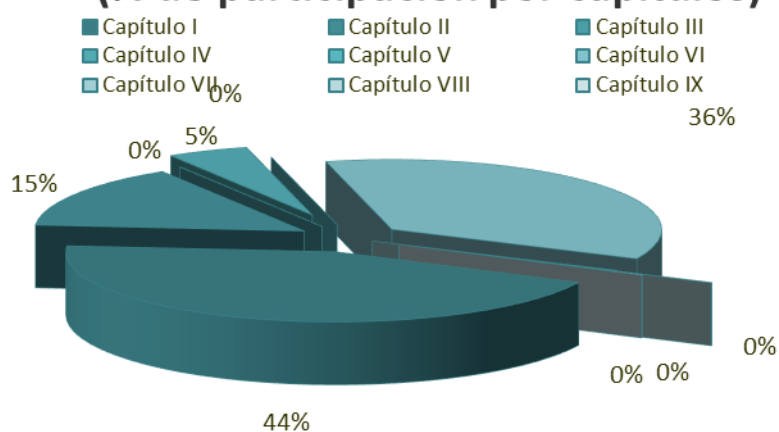
**CAPÍTULO VIII GASTOS**

Ejercicio	Presupuesto inicial	Presupuesto definitivo	Obligaciones reconocidas	Obligaciones pagadas	Pendiente de pago	% ejecución	% pago	Δ Oblig. reconoc.
2018	62.000,00	112.647,58	55.590,00	55.590,00	0,00	49,35%	100,00%	2,12%
2019	47.200,00	157.566,14	95.307,50	95.307,50	0,00	60,49%	100,00%	71,45%
2020	52.200,00	127.357,39	75.400,00	75.400,00	0,00	59,20%	100,00%	-20,89%
2021	65.200,00	128.952,33	90.600,00	90.600,00	0,00	70,26%	100,00%	20,16%
2022	65.200,00	135.719,68	88.978,32	88.978,32	0,00	65,56%	100,00%	-1,79%

**CAPÍTULO IX GASTOS**

Ejercicio	Presupuesto inicial	Presupuesto definitivo	Obligaciones reconocidas	Obligaciones pagadas	Pendiente de pago	% ejecución	% pago	Δ Oblig. reconoc.
2018	64.072,23	64.072,23	49.177,02	49.177,02	0,00	76,75%	100,00%	-53,00%
2019	24.990,30	41.754,63	27.668,99	27.668,99	0,00	66,27%	100,00%	-43,74%
2020	11.057,58	11.057,58	11.020,70	11.020,70	0,00	99,67%	100,00%	-60,17%
2021	11.057,58	262.199,19	252.381,57	251.087,71	1.293,86	96,26%	99,49%	2190,07%
2022	11.057,58	239.575,77	239.575,76	239.575,76	0,00	100,00%	100,00%	-5,07%

## PRESUPUESTO DEFINITIVO DE GASTOS (% de participación por capítulos)

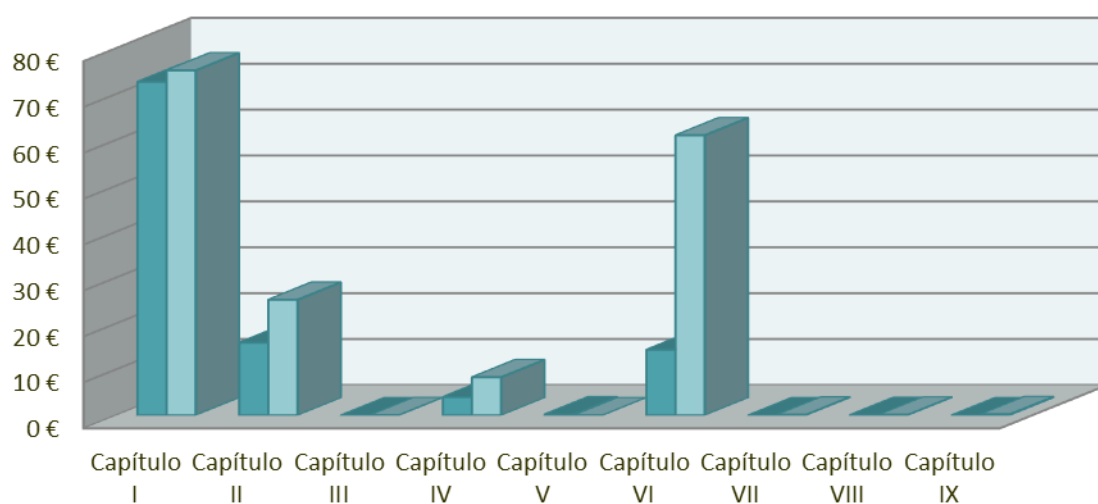


CAPÍTULO	PRESUPUESTO DEFINITIVO	% sobre el total
Capítulo I	75.172.775,88	44,15%
Capítulo II	25.196.450,88	14,80%
Capítulo III	40.438,24	0,02%
Capítulo IV	8.305.983,11	4,88%
Capítulo V	0,00	0,00%
Capítulo VI	61.031.521,72	35,84%
Capítulo VII	157.495,95	0,09%
Capítulo VIII	135.719,68	0,08%
Capítulo IX	239.575,77	0,14%
<b>TOTAL</b>	<b>170.279.961,23</b>	<b>100,00%</b>

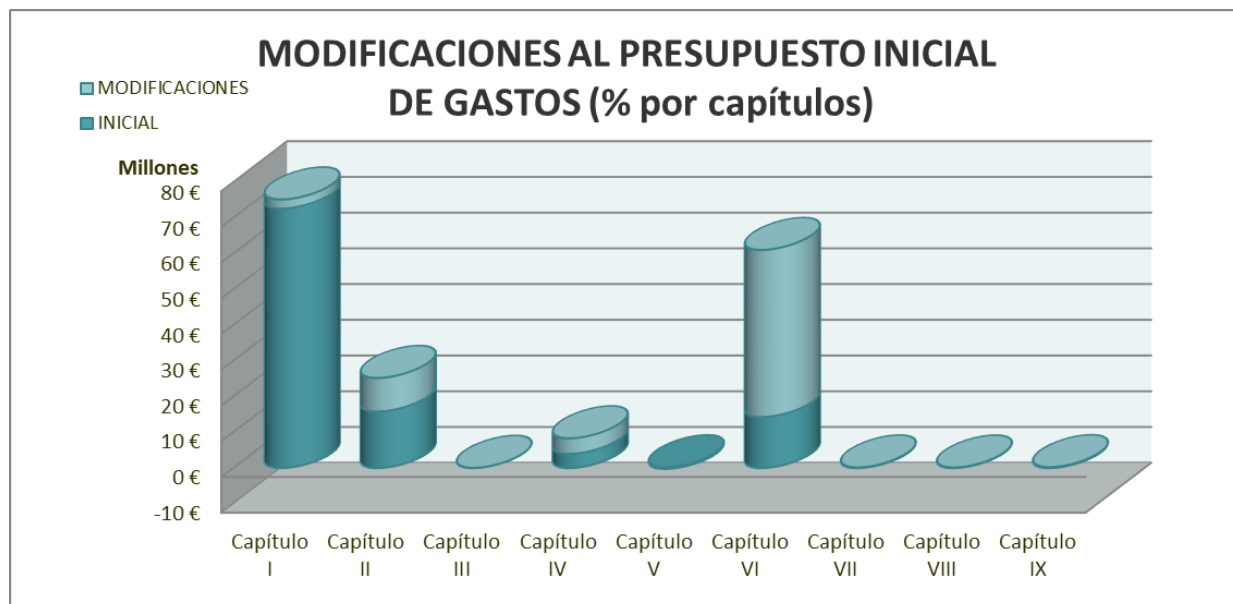


## GRÁFICO COMPARATIVO DE GASTOS PRESUPUESTO INICIAL/DEFINITIVO

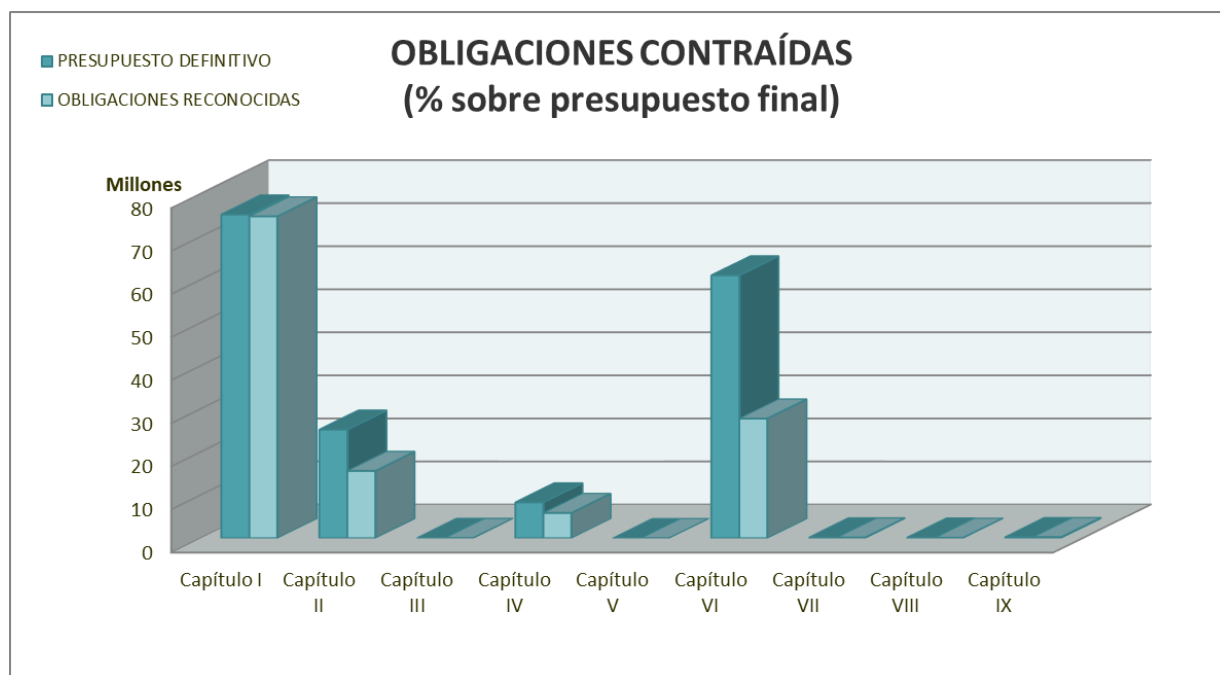
Millones



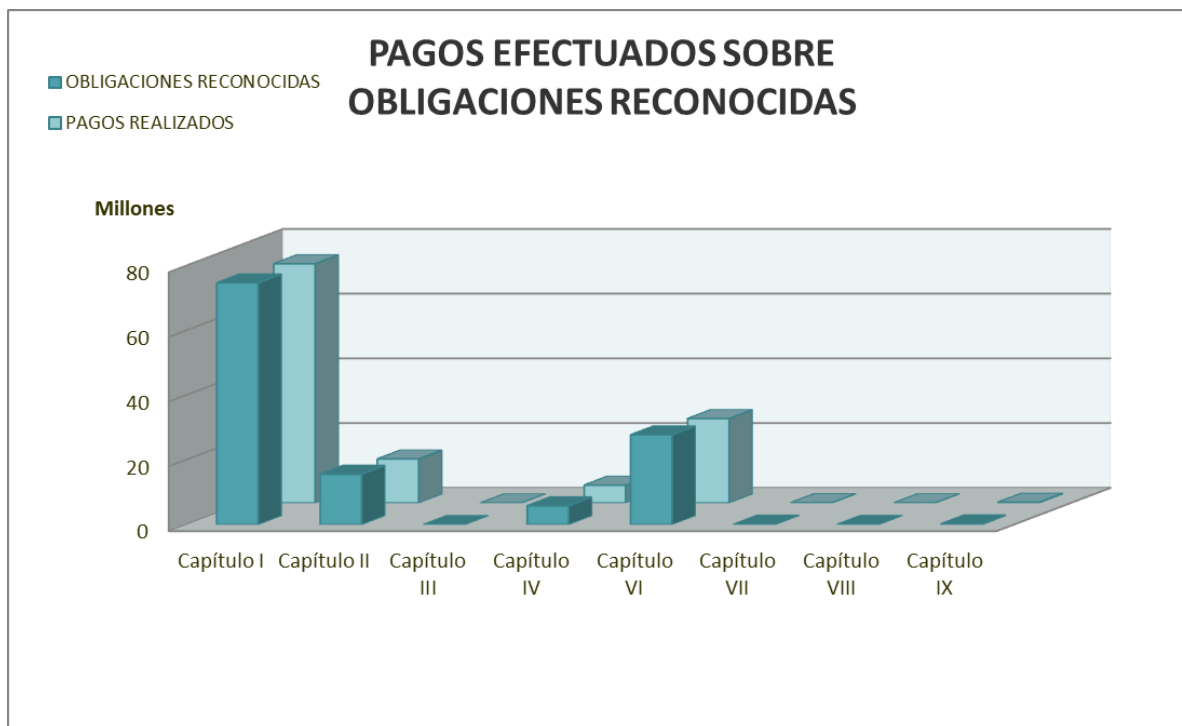
CAPÍTULO	INICIAL	DEFINITIVO	% Δ
Capítulo I	72.678.225,24	75.172.775,88	3,43%
Capítulo II	15.849.376,72	25.196.450,88	58,97%
Capítulo III	15.000,00	40.438,24	169,59%
Capítulo IV	3.997.489,33	8.305.983,11	107,78%
Capítulo V	200.000,00	0,00	-100,00%
Capítulo VI	14.307.523,87	61.031.521,72	326,57%
Capítulo VII	0,00	157.495,95	
Capítulo VIII	65.200,00	135.719,68	108,16%
Capítulo IX	11.057,58	239.575,77	2066,62%
<b>TOTAL</b>	<b>107.123.872,74</b>	<b>170.279.961,23</b>	<b>58,96%</b>



CAPÍTULO	INICIAL	MODIFICACIONES	% sobre el total
Capítulo I	72.678.225,24	2.494.550,64	3,95%
Capítulo II	15.849.376,72	9.347.074,16	14,80%
Capítulo III	15.000,00	25.438,24	0,04%
Capítulo IV	3.997.489,33	4.308.493,78	6,82%
Capítulo V	200.000,00	-200.000,00	-0,32%
Capítulo VI	14.307.523,87	46.723.997,85	73,98%
Capítulo VII	0,00	157.495,95	0,25%
Capítulo VIII	65.200,00	70.519,68	0,11%
Capítulo IX	11.057,58	228.518,19	0,36%
<b>TOTAL</b>	<b>107.123.872,74</b>	<b>63.156.088,49</b>	<b>100,00%</b>



CAPÍTULO	PRESUPUESTO DEFINITIVO	OBLIGACIONES RECONOCIDAS	% EJECUCIÓN
Capítulo I	75.172.775,88	74.720.206,36	99,40%
Capítulo II	25.196.450,88	15.610.415,77	61,95%
Capítulo III	40.438,24	37.388,65	92,46%
Capítulo IV	8.305.983,11	5.840.058,61	70,31%
Capítulo V	0,00	0,00	
Capítulo VI	61.031.521,72	27.765.879,27	45,49%
Capítulo VII	157.495,95	157.412,76	99,95%
Capítulo VIII	135.719,68	88.978,32	65,56%
Capítulo IX	239.575,77	239.575,76	100,00%
<b>TOTAL</b>	<b>170.279.961,23</b>	<b>124.459.915,50</b>	<b>73,09%</b>



CAPÍTULO	OBLIGACIONES RECONOCIDAS	PAGOS REALIZADOS	% REALIZACIÓN
Capítulo I	74.720.206,36	73.924.033,10	98,93%
Capítulo II	15.610.415,77	13.601.325,27	87,13%
Capítulo III	37.388,65	37.388,65	100,00%
Capítulo IV	5.840.058,61	5.514.782,59	94,43%
Capítulo VI	27.765.879,27	26.087.019,51	93,95%
Capítulo VII	157.412,76	123.811,18	78,65%
Capítulo VIII	88.978,32	88.978,32	100,00%
Capítulo IX	239.575,76	239.575,76	100,00%
<b>TOTAL</b>	<b>124.459.915,50</b>	<b>119.616.914,38</b>	<b>96,11%</b>

## APLICACIÓN DE LOS FONDOS. Evolución Experimentada

Aplicación de los Fondos	Anualidad 22	%	Anualidad 21	%	Anualidad 20	%
<b>A) Gastos de Funcionamiento General</b>	<b>96.365.482,15</b>	<b>77,43%</b>	<b>88.044.194,86</b>	<b>77,42%</b>	<b>83.957.229,27</b>	<b>81,34%</b>
A1.- Gastos de Personal	74.720.206,36	60,04%	70.013.391,86	61,56%	67.748.294,13	65,64%
A2.- Bienes Corrientes y Servicios	15.610.415,77	12,54%	13.489.291,29	11,86%	13.161.005,15	12,75%
A3.- Otros	6.034.860,02	4,85%	4.541.511,71	3,99%	3.047.929,99	2,95%
<b>B) Inversiones</b>	<b>27.765.879,27</b>	<b>22,31%</b>	<b>25.338.885,91</b>	<b>22,28%</b>	<b>19.170.786,58</b>	<b>18,57%</b>
B1.- Infraestructura	9.878.922,40	7,94%	8.473.919,19	7,45%	8.671.137,36	8,40%
B2.- Investigación	17.886.956,87	14,37%	16.864.966,72	14,83%	10.499.649,22	10,17%
<b>C) Activos Financieros</b>	<b>88.978,32</b>	<b>0,07%</b>	<b>90.600,00</b>	<b>0,08%</b>	<b>75.400,00</b>	<b>0,07%</b>
<b>D) Pasivos Financieros</b>	<b>239.575,76</b>	<b>0,19%</b>	<b>252.381,57</b>	<b>0,22%</b>	<b>11.020,70</b>	<b>0,01%</b>
<b>Total Obligaciones: (A+B+C+D) =</b>	<b>124.459.915,50</b>	<b>100,00%</b>	<b>113.726.062,34</b>	<b>100,00%</b>	<b>103.214.436,55</b>	<b>100,00%</b>
<b>E) Remanente Bruto =</b>	<b>46.793.876,48</b>		<b>46.653.847,71</b>		<b>30.881.632,37</b>	
<b>TOTAL RECURSOS</b>	<b>171.253.791,98</b>		<b>160.379.910,05</b>		<b>134.096.068,92</b>	

## Estado de Ingresos

### DETALLE GENERAL (Relación Presupuesto Inicial y Presupuesto Liquidado)

#### INGRESOS

ESTRUCTURA ECONÓMICA		PTO. INICIAL (1)		PTO. LIQUIDADO (2)		DESVIACIÓN (3) = (2) - (1)	
COD.	DESCRIPCIÓN	€	% PARTIC.	€	% PARTIC.	€	% desv.
III	Tasas y otros Ingresos	14.832.681,20	13,85%	17.019.211,94	14,73%	2.186.530,74	14,74%
IV	Transferencias Corrientes	84.096.799,15	78,50%	85.615.496,28	74,09%	1.518.697,13	1,81%
V	Ingresos Patrimoniales	251.336,01	0,23%	298.168,78	0,26%	46.832,77	18,63%
A	Subtotal Operaciones Corrientes	99.180.816,36	92,59%	102.932.877,00	89,07%	3.752.060,64	3,78%
VI	Enajenación Inversiones Reales	0,00	0,00%	24.216,38	0,02%	24.216,38	
VII	Transferencias de Capital	7.883.056,38	7,36%	11.014.553,01	9,53%	3.131.496,63	39,72%
B	Subtotal Operaciones de Capital	7.883.056,38	7,36%	11.038.769,39	9,55%	3.155.713,01	40,03%
C	Subtotal Oper. no financ. (A + B)	107.063.872,74	99,94%	113.971.646,39	98,62%	6.907.773,65	6,45%
VIII	Activos Financieros	60.000,00	0,06%	91.916,35	0,08%	31.916,35	53,19%
IX	Pasivos Financieros	0,00	0,00%	1.500.197,20	1,30%	1.500.197,20	
D	Subtotal Operaciones Financieras	60.000,00	0,06%	1.592.113,55	1,38%	1.532.113,55	2553,52%
E	<b>Total Ingresos (C + D)</b>	<b>107.123.872,74</b>		<b>115.563.759,94</b>		<b>8.439.887,20</b>	<b>7,88%</b>

#### Ingresos

CAPÍTULO	INICIAL	MODIFICACIONES	% Δ	DEFINITIVO	% PRESUP. DEFINITIVO
III	14.832.681,20	939.147,76	6,33%	15.771.828,96	9,26%
IV	84.096.799,15	1.839.082,13	2,19%	85.935.881,28	50,47%
V	251.336,01	0,00	0,00%	251.336,01	0,15%
VI	0,00	24.216,38		24.216,38	0,01%
VII	7.883.056,38	3.131.496,63	39,72%	11.014.553,01	6,47%
VIII	60.000,00	55.721.948,39		55.781.948,39	32,76%
IX	0,00	1.500.197,20		1.500.197,20	0,88%
<b>TOTAL</b>	<b>107.123.872,74</b>	<b>63.156.088,49</b>	<b>58,96%</b>	<b>170.279.961,23</b>	<b>100,00%</b>

#### Derechos

CAPÍTULO	PTO. DEFINITIVO	DERECHOS RECONOCIDOS	% EJECUC.	RECAUDACIÓN NETA	PENDIENTE DE COBRO	% RECAUDAC
III	15.771.828,96	17.019.211,94	107,91%	12.139.810,95	4.879.400,99	71,33%
IV	85.935.881,28	85.615.496,28	99,63%	85.406.468,75	209.027,53	99,76%
V	251.336,01	298.168,78	118,63%	207.059,21	91.109,57	69,44%
VI	24.216,38	24.216,38	100,00%	24.216,38	0,00	100,00%
VII	11.014.553,01	11.014.553,01	100,00%	9.929.348,23	1.085.204,78	90,15%
VIII	55.781.948,39	91.916,35	0,16%	91.916,35	0,00	100,00%
IX	1.500.197,20	1.500.197,20	100,00%	1.500.197,20	0,00	100,00%
<b>TOTAL</b>	<b>170.279.961,23</b>	<b>115.563.759,94</b>	<b>67,87%</b>	<b>109.299.017,07</b>	<b>6.264.742,87</b>	<b>94,58%</b>

**Datos globales**

Ejercicio	Presupuesto inicial	Presupuesto definitivo	Derechos reconoc. netos	Recaudación Neta	Pendiente de cobro	% ejecución	% recaudación	Δ Dchos. reconoc.
2018	96.283.011,99	127.978.554,20	99.229.649,49	93.786.871,05	5.442.778,44	77,54%	94,51%	6,39%
2019	101.338.638,66	138.869.618,81	104.581.927,29	94.156.105,75	10.425.821,54	75,31%	90,03%	5,39%
2020	103.460.528,31	149.054.911,95	92.711.126,78	87.509.590,13	5.201.536,65	62,20%	94,39%	-11,35%
2021	105.051.877,21	160.680.072,19	109.889.871,20	103.593.559,43	6.296.311,77	68,39%	94,27%	18,53%
2022	107.123.872,74	170.279.961,23	115.563.759,94	109.299.017,07	6.264.742,87	67,87%	94,58%	5,16%

**CAPÍTULO III INGRESOS**

Ejercicio	Presupuesto inicial	Presupuesto definitivo	Derechos reconoc. netos	Recaudación Neta	Pendiente de cobro	% ejecución	% recaudación	Δ Dchos. reconoc.
2018	14.470.783,75	15.546.642,08	15.625.158,37	11.439.137,39	4.186.020,98	100,51%	73,21%	29,91%
2019	14.484.774,38	15.315.216,56	15.854.315,16	11.544.333,02	4.309.982,14	103,52%	72,82%	1,47%
2020	15.235.823,82	14.918.594,76	14.165.293,80	9.966.944,95	4.198.348,85	94,95%	70,36%	-10,65%
2021	14.162.717,96	15.706.729,47	17.349.816,48	12.197.742,97	5.152.073,51	110,46%	70,30%	22,48%
2022	14.832.681,20	15.771.828,96	17.019.211,94	12.139.810,95	4.879.400,99	107,91%	71,33%	-1,91%

**DERECHOS RECONOCIDOS NETOS (CAPÍTULO III)**

	Descripción	EJ. 2022	EJ. 2021
30300	TASAS ACADEMICAS POR SERVICIOS ADMINISTRATIVOS	833.922,85	879.284,26
31200	PRIMER Y SEGUNDO CICLO	4.225.470,24	3.771.620,00
31201	3ER CICLO EN CENTROS PROPIOS	85.476,68	80.621,29
31202	COMPENSACION MATRICULA BECARIOS MEC	3.044.566,59	3.789.862,58
31203	COMPENSACION MATRICULAS FAMILIAS NUMEROSAS	334.557,78	232.407,20
31206	SERV. ACADÉM. DE PROGRAMAS OFICIALES DE POSGRADO	623.688,41	641.192,43
31207	BONIFICACIÓN MATRÍCULAS JUNTA ANDALUCÍA	2.944.975,12	2.861.038,85
32000	ESTUDIOS DE EXTENSION UNIVERSITARIA	14.410,00	8.400,00
32001	CURSOS DE ENSEÑANZAS PROPIAS	1.085.785,00	1.168.518,99
32002	CURSOS SERVICIO DE EDUCACION FISICA DEPORTIVA	81.270,25	65.330,85
32003	CURSOS DE POSGRADO	134.357,50	209.747,92
32008	CURSOS, CONGRESOS, JORNADAS Y SIMILARES	194.689,95	94.248,99
32009	CURSOS STUDY ABROAD	266.389,18	81.085,00
32010	INSCRIPCIONES CURSOS Y EXAMENES CENTRO DE LENGUAS	338.157,99	381.431,99
32200	PERSONAL DOCENTE FUNCIONARIO	560,00	0,00
32201	PERSONAL DOCENTE LABORAL	25.695,00	20.440,00
32202	PERSONAL PAS FUNCIONARIO	4.390,00	39.640,00
32300	CONTRATOS	1.805.114,70	2.180.850,92
32400	SERVICIOS TECNICOS	81.125,19	80.253,04
32600	SERVICIOS DEPORTIVOS UNIVERSITARIOS	141.432,00	108.075,50
32903	SERVICIOS BIBLIOTECARIOS	1.499,05	966,50
32905	GESTIÓN INTERNACIONALES	5.005,76	-363,84

**DERECHOS RECONOCIDOS NETOS (CAPÍTULO III)**

	Descripción	EJ. 2022	EJ. 2021
32906	SERVICIOS PITA Y CSIC	0,00	74.725,15
32999	OTRAS PRESTACIONES DE SERVICIO	28.438,00	43.181,80
33000	VENTA DE PUBLICACIONES PROPIAS	30.899,15	33.551,23
33001	VENTA DE PRODUCTOS DE MERCHANDISING	14.635,67	0,00
38000	DE EJERCICIOS CERRADOS	26.063,22	30.320,31
38100	DEL PRESUPUESTO CORRIENTE	219.936,20	150.103,93
39200	INTERESES DE DEMORA	51,87	0,00
39900	REINTEGROS ANUNCIOS EMPRESAS ADJUDICATARIAS	6.431,66	5.631,90
39901	INGRESOS ACTUACIONES JUDICIALES	5.241,98	5.396,11
39902	COLABORACIONES ACTIVIDADES DEPORTIVAS	0,00	3.561,02
39999	OTROS INGRESOS DIVERSOS	414.974,95	308.692,56
	<b>TOTAL</b>	<b>17.019.211,94</b>	<b>17.349.816,48</b>

**CUADRO DE ALUMNOS MATRICULADOS POR CENTROS**

CENTRO	2019/20	2020/21	2021/22	2022/23
Facultad CC.EE. y Empresariales	2.236	2.239	2.107	1.994
Facultad de CC. de la Educación	2.386	2.323	2.268	2.299
Facultad de Ciencias de la Salud	857	858	852	888
Facultad de Humanidades	741	744	765	770
Facultad de Psicología	908	844	810	864
Facultad Derecho	1.246	1.258	1.263	1.240
Escuela Superior de Ingeniería	1.815	1.843	1.886	1.957
Facultad Ciencias Experimentales	993	1.017	1.054	1.079
Másteres Oficiales	1.674	1.818	1.908	1.956
Doctorado	942	897	914	945
Movilidad Entrante	760	327	662	690
Alumnos Visitantes	15	2	8	20
<b>Total</b>	<b>14.573</b>	<b>14.170</b>	<b>14.497</b>	<b>14.702</b>

**CAPÍTULO IV INGRESOS**

Ejercicio	Presupuesto inicial	Presupuesto definitivo	Derechos reconoc. netos	Recaudación Neta	Pendiente de cobro	% ejecución	% recaudación	Δ Dchos. reconoc.
2018	71.336.999,50	70.630.047,85	69.232.557,63	69.101.457,63	131.100,00	98,02%	99,81%	1,78%
2019	74.423.369,32	74.139.891,50	72.583.453,09	72.256.673,62	326.779,47	97,90%	99,55%	4,84%
2020	78.690.900,33	81.333.023,47	67.270.341,23	67.162.341,70	107.999,53	82,71%	99,84%	-7,32%
2021	80.722.639,24	81.366.715,20	79.563.464,45	79.514.831,34	48.633,11	97,78%	99,94%	18,27%
2022	84.096.799,15	85.935.881,28	85.615.496,28	85.406.468,75	209.027,53	99,63%	99,76%	7,61%



**CAPÍTULO V INGRESOS**

Ejercicio	Presupuesto inicial	Presupuesto definitivo	Derechos reconoc. netos	Recaudación Neta	Pendiente de cobro	% ejecución	% recaudación	Δ Dchos. reconoc.
2018	285.627,96	285.627,96	291.296,33	254.093,93	37.202,40	101,98%	87,23%	0,51%
2019	301.572,62	308.602,19	324.437,31	255.922,08	68.515,23	105,13%	78,88%	11,38%
2020	283.800,64	283.800,64	140.940,81	65.912,06	75.028,75	49,66%	46,77%	-56,56%
2021	289.908,13	289.908,13	149.909,73	77.328,33	72.581,40	51,71%	51,58%	6,36%
2022	251.336,01	251.336,01	298.168,78	207.059,21	91.109,57	118,63%	69,44%	98,90%

**CAPÍTULO VI INGRESOS**

Ejercicio	Presupuesto inicial	Presupuesto definitivo	Derechos reconoc. netos	Recaudación Neta	Pendiente de cobro	% ejecución	% recaudación	Δ Dchos. reconoc.
2018	0,00	16.704,55	16.904,55	16.904,55	0,00	101,20%	100,00%	-70,73%
2019	0,00	11.123,67	11.123,67	11.123,67	0,00	100,00%	100,00%	-34,20%
2020	0,00	42.903,21	42.903,21	42.903,21	0,00	100,00%	100,00%	285,69%
2021	0,00	11.383,08	11.383,08	11.383,08	0,00	100,00%	100,00%	-73,47%
2022	0,00	24.216,38	24.216,38	24.216,38	0,00	100,00%	100,00%	112,74%

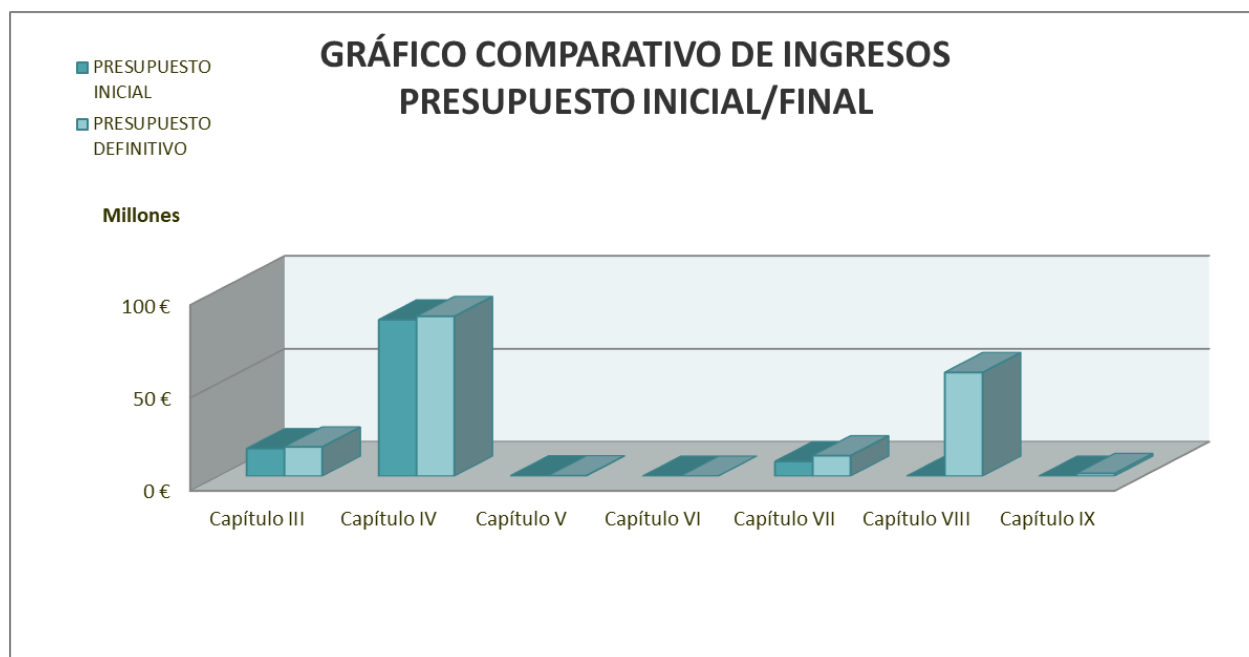
**CAPÍTULO VII INGRESOS**

Ejercicio	Presupuesto inicial	Presupuesto definitivo	Derechos reconoc. netos	Recaudación Neta	Pendiente de cobro	% ejecución	% recaudación	Δ Dchos. reconoc.
2018	10.139.600,78	11.878.809,87	11.878.809,87	10.790.354,81	1.088.455,06	100,00%	90,84%	1,57%
2019	12.093.922,34	10.028.741,38	10.819.254,38	5.098.709,68	5.720.544,70	107,88%	47,13%	-8,92%
2020	9.200.003,52	10.751.395,65	10.751.395,65	9.931.236,13	820.159,52	100,00%	92,37%	-0,63%
2021	9.816.611,88	12.568.392,71	12.568.392,71	11.545.368,96	1.023.023,75	100,00%	91,86%	16,90%
2022	7.883.056,38	11.014.553,01	11.014.553,01	9.929.348,23	1.085.204,78	100,00%	90,15%	-12,36%

<b>CAPÍTULO VIII INGRESOS</b>								
Ejercicio	Presupuesto inicial	Presupuesto definitivo	Derechos reconoc. netos	Recaudación Neta	Pendiente de cobro	% ejecución	% recaudación	Δ Dchos. reconoc.
2018	50.000,00	27.490.512,15	54.913,00	54.913,00	0,00	0,20%	100,00%	-31,74%
2019	35.000,00	34.148.202,07	71.502,24	71.502,24	0,00	0,21%	100,00%	30,21%
2020	50.000,00	41.449.080,14	64.138,00	64.138,00	0,00	0,15%	100,00%	-10,30%
2021	60.000,00	50.562.077,85	72.039,00	72.039,00	0,00	0,14%	100,00%	12,32%
2022	60.000,00	55.781.948,39	91.916,35	91.916,35	0,00	0,16%	100,00%	27,59%

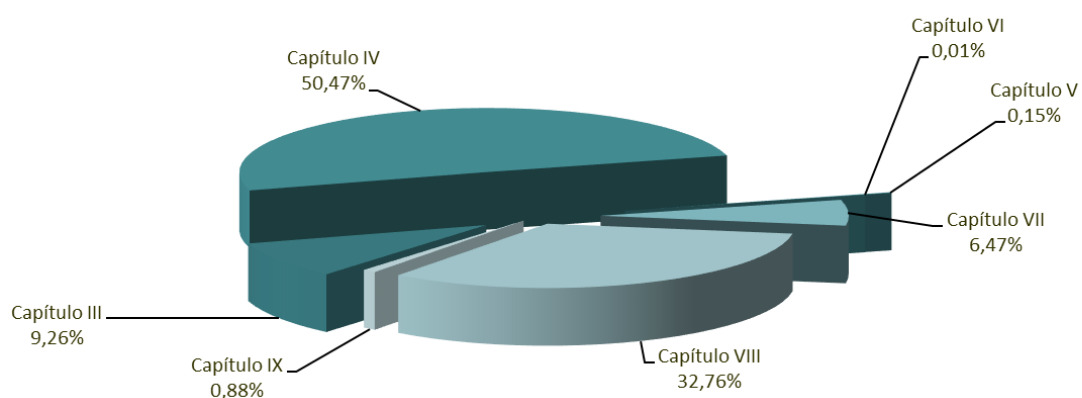
La cantidad considerada como Presupuesto definitivo en el capítulo 8 de ingresos incluye la incorporación de remanente de tesorería (que no genera liquidación de derechos al ser recursos de ejercicios anteriores). Los derechos reconocidos netos están formados por reintegros de préstamos concedidos al personal.

<b>CAPÍTULO IX INGRESOS</b>								
Ejercicio	Presupuesto inicial	Presupuesto definitivo	Derechos reconoc. netos	Recaudación Neta	Pendiente de cobro	% ejecución	% recaudación	Δ Dchos. reconoc.
2018	0,00	2.146.190,17	2.146.190,17	2.146.190,17	0,00	100,00%	100,00%	1042,48%
2019	0,00	4.917.841,44	4.917.841,44	4.917.841,44	0,00	100,00%	100,00%	129,14%
2020	0,00	276.114,08	276.114,08	276.114,08	0,00	100,00%	100,00%	-94,39%
2021	0,00	174.865,75	174.865,75	174.865,75	0,00	100,00%	100,00%	-36,67%
2022	0,00	1.500.197,20	1.500.197,20	1.500.197,20	0,00	100,00%	100,00%	757,91%

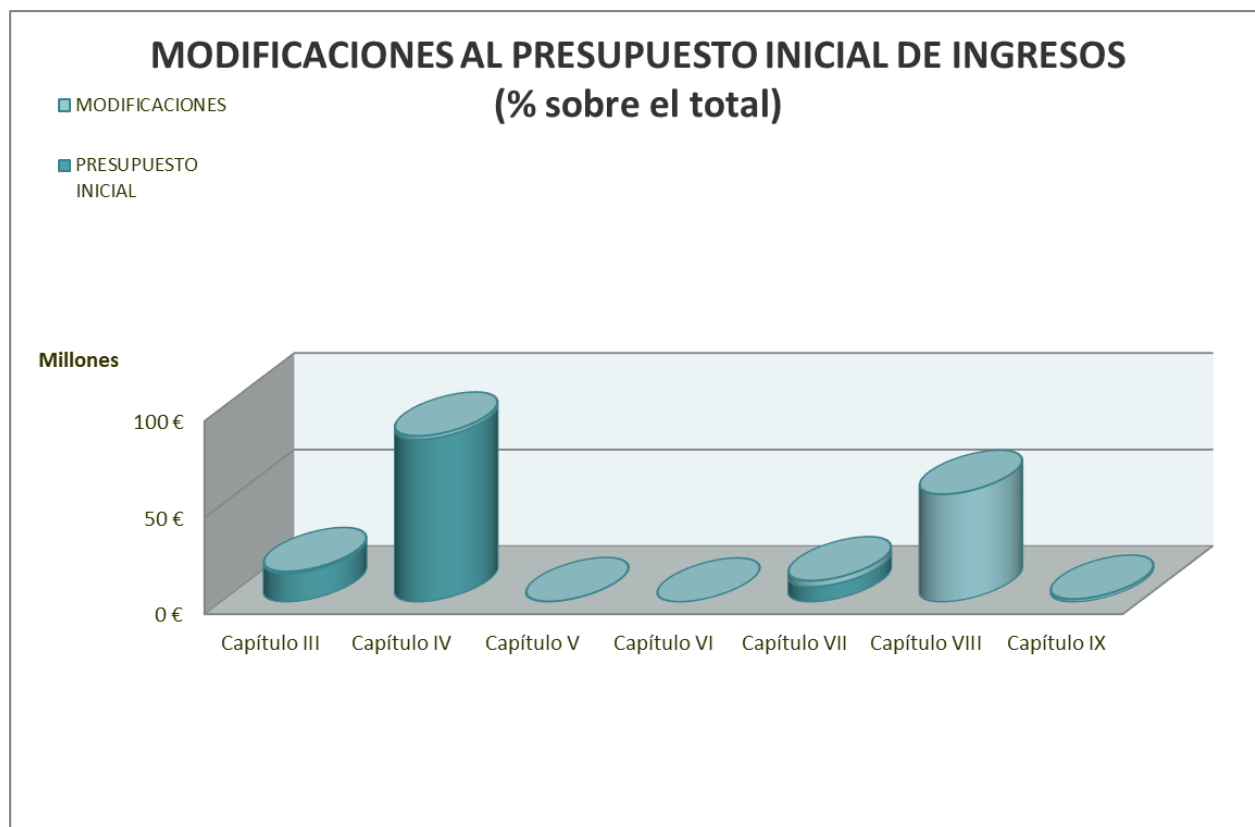


CAPÍTULO	PRESUPUESTO INICIAL	PRESUPUESTO DEFINITIVO	% Δ
Capítulo III	14.832.681,20	15.771.828,96	6,33%
Capítulo IV	84.096.799,15	85.935.881,28	2,19%
Capítulo V	251.336,01	251.336,01	0,00%
Capítulo VI	0,00	24.216,38	
Capítulo VII	7.883.056,38	11.014.553,01	39,72%
Capítulo VIII	60.000,00	55.781.948,39	
Capítulo IX	0,00	1.500.197,20	
<b>TOTAL</b>	<b>107.123.872,74</b>	<b>170.279.961,23</b>	

### PRESUPUESTO DEFINITIVO DE INGRESOS (% de participación por capítulos)

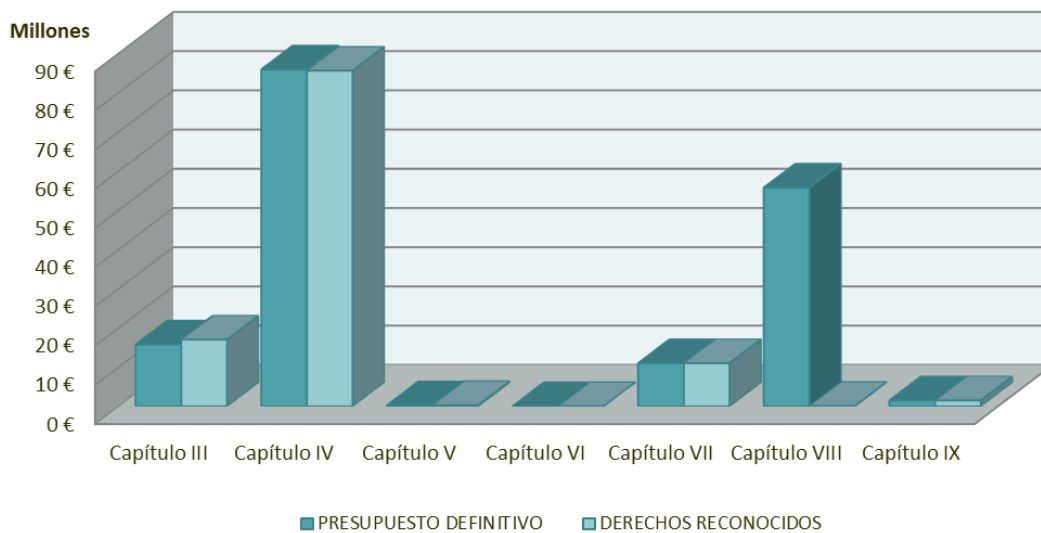


CAPÍTULO	PRESUPUESTO DEFINITIVO	% sobre el total
Capítulo III	15.771.828,96	9,26%
Capítulo IV	85.935.881,28	50,47%
Capítulo V	251.336,01	0,15%
Capítulo VI	24.216,38	0,01%
Capítulo VII	11.014.553,01	6,47%
Capítulo VIII	55.781.948,39	32,76%
Capítulo IX	1.500.197,20	0,88%
<b>TOTAL</b>	<b>170.279.961,23</b>	<b>100,00%</b>

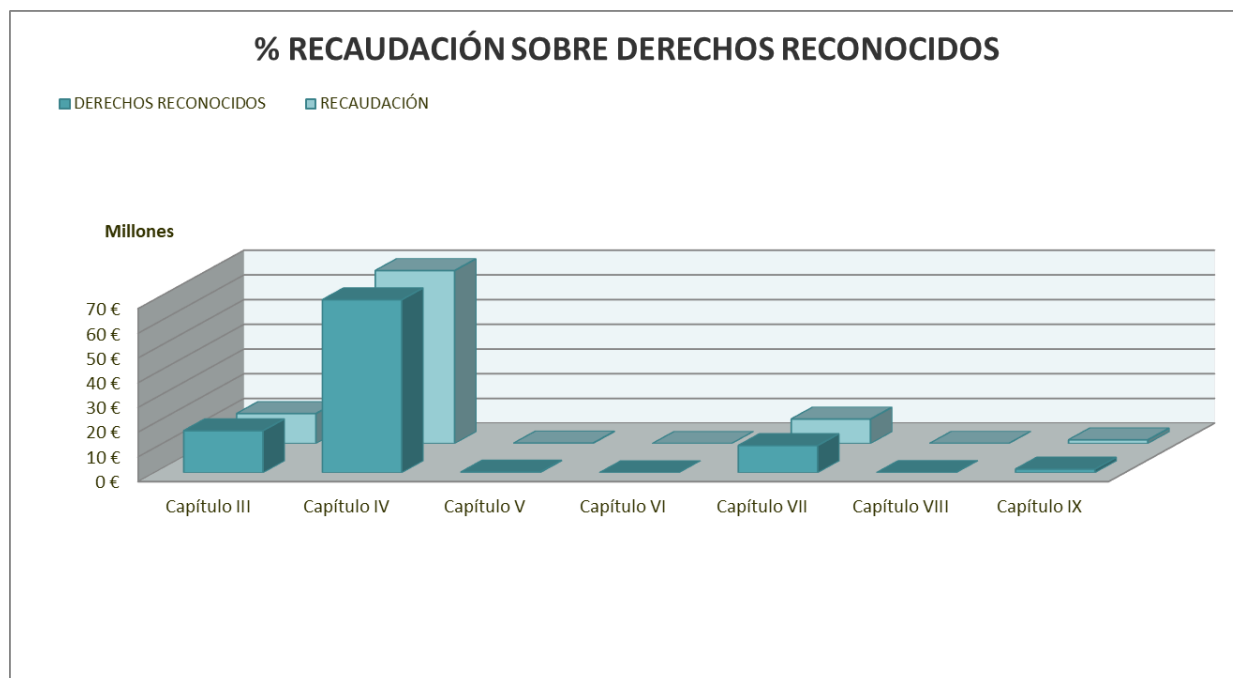


CAPÍTULO	PRESUPUESTO INICIAL	MODIFICACIONES	% sobre el total
Capítulo III	14.832.681,20	939.147,76	1,49%
Capítulo IV	84.096.799,15	1.839.082,13	2,91%
Capítulo V	251.336,01	0,00	0,00%
Capítulo VI	0,00	24.216,38	0,04%
Capítulo VII	7.883.056,38	3.131.496,63	4,96%
Capítulo VIII	60.000,00	55.721.948,39	88,23%
Capítulo IX	0,00	1.500.197,20	2,38%
<b>TOTAL</b>	<b>107.123.872,74</b>	<b>63.156.088,49</b>	<b>100,00%</b>

### DERECHOS RECONOCIDOS (% sobre presupuesto final)



CAPÍTULO	PRESUPUESTO DEFINITIVO	DERECHOS RECONOCIDOS	% EJECUCIÓN
Capítulo III	15.771.828,96	17.019.211,94	107,91%
Capítulo IV	85.935.881,28	85.615.496,28	99,63%
Capítulo V	251.336,01	298.168,78	118,63%
Capítulo VI	24.216,38	24.216,38	100,00%
Capítulo VII	11.014.553,01	11.014.553,01	100,00%
Capítulo VIII	55.781.948,39	91.916,35	0,16%
Capítulo IX	1.500.197,20	1.500.197,20	100,00%
<b>TOTAL</b>	<b>170.279.961,23</b>	<b>115.563.759,94</b>	<b>67,87%</b>



CAPÍTULO	DERECHOS RECONOCIDOS	RECAUDACIÓN	% EJECUCIÓN
Capítulo III	17.019.211,94	12.139.810,95	71,33%
Capítulo IV	85.615.496,28	85.406.468,75	99,76%
Capítulo V	298.168,78	207.059,21	69,44%
Capítulo VI	24.216,38	24.216,38	100,00%
Capítulo VII	11.014.553,01	9.929.348,23	90,15%
Capítulo VIII	91.916,35	91.916,35	100,00%
Capítulo IX	1.500.197,20	1.500.197,20	100,00%
<b>TOTAL</b>	<b>115.563.759,94</b>	<b>109.299.017,07</b>	<b>94,58%</b>

### INGRESOS DE PRESUPUESTO GENERAL

	Presupuesto general	Ingresos genéricos	Diferencia
303.00 Tasas académicas	854.992,35	833.922,85	-21.069,50
312.00 Precios públicos 1º y 2º Ciclo	3.522.297,04	4.225.470,24	703.173,20
312.01 Precios públicos 3er Ciclo	72.400,87	85.476,68	13.075,81
312.02 Compensación becarios MEC	3.307.584,77	3.044.566,59	-263.018,18
312.03 Compensación familias numerosas	329.903,54	334.557,78	4.654,24
312.06 Posgrados Oficiales	604.857,99	623.688,41	18.830,42
312.07 Bonificación JA matrículas	2.232.299,88	2.944.975,12	712.675,24
322.00 Personal docente funcionario	0,00	560,00	560,00
322.01 Personal docente laboral	38.515,00	25.695,00	-12.820,00
322.02 Personal PAS funcionario	7.305,00	4.390,00	-2.915,00
392.00 Intereses de demora	0,00	51,87	51,87
399.99 Otros ingresos diversos (*)	256.340,88	353.740,36	97.399,48
450.00 Financiación Operativa Estructural	79.620.008,38	79.299.623,38	-320.385,00
520.00 Intereses de cuentas bancarias	501,89	842,92	341,03
541.01 Alquiler de instalaciones deportivas	14.983,68	17.124,00	2.140,32
541.02 Alquiler de aulas y otros recintos universitarios	28.604,25	30.088,11	1.483,86
551.00 De cafeterías	37.413,21	47.720,52	10.307,31
551.01 De Servicios de reprografía	30.270,66	30.922,40	651,74
551.02 De máquinas expendedoras	84.257,21	99.149,37	14.892,16
551.99 De otras concesiones administrativas	55.305,11	72.321,46	17.016,35
Diversos subconceptos capítulo 3 (**)	0,00	-3.214,60	-3.214,60
<b>TOTAL</b>	<b>91.097.841,71</b>	<b>92.071.672,46</b>	<b>973.830,75</b>

Observaciones:

(\*) Corresponde a la prorrata del IVA

(\*\*) cantidades devueltas de ejercicios anteriores



## Derechos Liquidados: ORIGEN DE LOS RECURSOS. Evolución

Origen de los Fondos	Anualidad 22	%	Anualidad 21	%	Anualidad 20	%
<b>A) Financiación Pública Total</b>	<b>96.792.382,50</b>	<b>83,76%</b>	<b>90.986.971,57</b>	<b>82,80%</b>	<b>77.554.255,19</b>	<b>83,65%</b>
A1.- Fondos del Estado	4.927.463,82	4,26%	5.227.963,16	4,76%	2.892.136,33	3,12%
A2.- Fondos FEDER	1.500.197,20	1,30%	174.865,75	0,16%	276.114,08	0,30%
A3.- Fondos de la Com. Autónoma	84.199.641,70	72,86%	81.079.799,84	73,78%	69.919.485,05	75,42%
A4.- Fondos de la C.Autón. Inv. FEDER	0,00	0,00%	0,00	0,00%	0,00	0,00%
A5.- Fondos de OO.AA., Ent. Loc. y U.E.	6.165.079,78	5,33%	4.504.342,82	4,10%	4.466.519,73	4,82%
<b>B) Financiación Privada Total</b>	<b>18.357.075,93</b>	<b>15,88%</b>	<b>18.669.567,82</b>	<b>16,99%</b>	<b>14.908.889,57</b>	<b>16,08%</b>
B1.- Tasas Académicas	833.922,85	0,72%	879.284,26	0,80%	854.992,35	0,92%
B2.- Contratos y Servicios Prestados	2.065.505,65	1,79%	2.521.604,14	2,29%	2.041.257,46	2,20%
B3.- Precios Públicos	4.934.635,33	4,27%	4.493.433,72	4,09%	4.589.198,19	4,95%
B4a.- Compensac. M.E.C. Precios Públ.	3.379.124,37	2,92%	4.022.269,78	3,66%	3.096.085,41	3,34%
B4b.- Compensac. Junta And. Precios Públ.	2.944.975,12	2,55%	2.861.038,85	2,60%	2.234.327,82	2,41%
B5.- Cursos Propios	2.530.034,82	2,19%	2.317.456,30	2,11%	1.170.466,86	1,26%
B6.- Otros	1.668.877,79	1,44%	1.574.480,77	1,43%	922.561,48	1,00%
<b>C) Financiación Propia Total</b>	<b>414.301,51</b>	<b>0,36%</b>	<b>233.331,81</b>	<b>0,21%</b>	<b>247.982,02</b>	<b>0,27%</b>
C1.- Gestión del Patrimonio	298.168,78	0,26%	149.909,73	0,14%	140.940,81	0,15%
C2.- Otros	116.132,73	0,10%	83.422,08	0,08%	107.041,21	0,12%
<b>Financiación Neta: (A+B+C)</b>	<b>115.563.759,94</b>	<b>100,00%</b>	<b>109.889.871,20</b>	<b>100,00%</b>	<b>92.711.126,78</b>	<b>100,00%</b>
<b>D) Remanente de Tesorería (*)</b>	<b>55.690.032,04</b>		<b>50.490.038,85</b>		<b>41.384.942,14</b>	
<b>TOTAL RECURSOS</b>	<b>171.253.791,98</b>		<b>160.379.910,05</b>		<b>134.096.068,92</b>	

(\*) = En previsiones definitivas del presupuesto de ingresos, la suma de los subconceptos 870.00 y 870.01 Remanente de Tesorería afectado/no afectado

## Resultado presupuestario

El déficit alcanzado en el Resultado Presupuestario Ajustado al SEC 2010 en el ejercicio 2022 asciende a **10.209.529,13 euros**.

### Créditos gastados financiados con remanente de tesorería no afectado

Durante el ejercicio 2022 se utilizaron 10.194.707,39 euros del remanente de tesorería no afectado.

La Junta de Andalucía autorizó expresamente el uso de la cantidad de 6.669.499,44 euros en 2022 destinados al Plan de Inversiones, según se refleja en las páginas 14-16 de estas Cuentas Anuales, más lo ya autorizado en los dos ejercicios anteriores por el mismo motivo y no ejecutados aún en su totalidad.

Asimismo, la aprobación del Real Decreto-ley 18/2022, en octubre del 2022 supuso un aumento adicional del 1,5 por ciento de las retribuciones del personal de la Universidad, con carácter retroactivo desde enero 2022, conllevando la aprobación de un suplemento de crédito financiado con “Remanente de tesorería no afectado”, por 1.050.000 euros.

### Desviaciones negativas del ejercicio con cargo a ingresos futuros

En el ejercicio 2022 no se produjeron este tipo de desviaciones negativas.

## Estabilidad Presupuestaria y Sostenibilidad Financiera

El cumplimiento de la Ley Orgánica 2/2012 de Estabilidad Presupuestaria y Sostenibilidad Financiera, consolidada, establece que ésta se cumple cuando no hay déficit estructural (Estabilidad Presupuestaria), y cuando *“...exista capacidad para financiar compromisos de gasto presentes y futuros dentro de los límites de déficit, deuda pública y morosidad de deuda comercial conforme a lo establecido en esta Ley, la normativa sobre morosidad y en la normativa europea. Se entiende que existe sostenibilidad de la deuda comercial, cuando el periodo medio de pago a los proveedores no supere el plazo máximo previsto en la normativa sobre morosidad”* (Sostenibilidad Financiera). Además se establece un Límite Máximo de Gasto y se cumplen las condiciones de seguimiento establecidas por la Administración Autonómica Andaluza (CEICE) en orden al cumplimiento del objetivo de déficit establecido para la misma por el Estado cada Ejercicio con base en la documentación aportada por la Universidad con carácter mensual.

En los apartados siguientes se analizan estas condiciones y se ve que se cumplen los principios de estabilidad y sostenibilidad citados.

### a) Equilibrio / Superávit estructural (Ingresos y gastos generales)

El Resultado en la Financiación General es el siguiente:

Ingresos generales:	92.071.672,46
Gastos generales:	<u>99.756.531,71</u>
	<b>-7.684.859,25</b>

El Resultado en la Financiación Finalista es el siguiente:

Ingresos finalistas:	23.546.318,88
Anulaciones de matrículas finalistas:	-54.231,40
Gastos finalistas:	-24.703.383,79
Desviaciones negativas ingresos futuros:	<u>0,00</u>
	<b>-1.211.296,31</b>

La suma de ambas cantidades coincide con el resultado presupuestario: **-8.896.155,56 €**

### b) Remanente de Tesorería No Afectado

El importe del Remanente de Tesorería No Afectado asciende a **14.374.663,93 €**, disminuyendo con respecto al importe del año anterior (22.341.932,77 €), de acuerdo con los criterios comparables del P.G.C.P. 2010.

No procede, por tanto, realizar ningún plan de estabilidad, según la legislación vigente.

### c) Regla de Gasto

El Límite Máximo de Gasto para el año 2022 fue establecido en **123.275.666,17 euros**.

El total de obligaciones reconocidas en 2022 ha sido de **124.459.915,50 euros**.

A pesar de superar dicho límite, es necesario reseñar que las reglas fiscales están suspendidas desde el 20 de octubre de 2020. No olvidemos que a finales del 2022 hubo una subida salarial no prevista del 1,5% establecida por el gobierno, con efecto retroactivo desde el 1 de enero que supuso más de 1.050.000 de incremento del gasto.

### d) Equilibrio presupuestario

El déficit de financiación del ejercicio una vez ajustado el Resultado de las Operaciones No Financieras con las reglas del SEC 2010 asciende a **10.209.529,13 euros**.

### e) Deuda Pública

No existe deuda alguna con entidades bancarias. Toda la deuda consignada en el Balance proviene de préstamos FEDER y otras subvenciones finalistas.

## f) Deuda comercial y período medio de pago.

CUADRO B70a: DEUDA COMERCIAL Y PERIODO MEDIO DE PAGO SEGÚN REAL DECRETO 635/2014 RESTO DE ENTIDADES DISTINTAS DE LA ADMINISTRACIÓN GENERAL DE LA C.A.

Ámbito	Pagos efectuados (en el último mes de referencia)							
	Cumplen el período máximo de pago (<=30 días desde aprobación certi. mensual obra, aprobación documentos que acreditan conformidad con el objeto de la prestación o desde fecha entrada factura en registro administrativo, según los casos)		Incumplen el período máximo de pago (> 30 días desde aprobación certi. mensual obra, aprobación documentos que acreditan conformidad con el objeto de la prestación o desde fecha entrada factura en registro administrativo, según los casos)		Total pagos efectuados		Costes morosidad	
	Nº Operaciones	Importe de las operaciones (miles euros)	Nº Operaciones	Importe de las operaciones (miles euros)	Nº Operaciones	Importe de las operaciones (miles euros)	Intereses de demora	Indemnización por costes de cobro
<b>TOTAL</b>	<b>1694</b>	<b>3.567,07</b>	<b>100</b>	<b>146,77</b>	<b>1794</b>	<b>3.713,84</b>	<b>0,00</b>	<b>0,00</b>
Operaciones corrientes	726	1.286,75	38	72,98	764	1.359,73		
Operaciones de capital	968	2.280,32	62	73,79	1030	2.354,11		

(miles de euros)

Pendiente de pago						Ratio de las operaciones pagadas (PMP del último mes de referencia) (en días)	Ratio de las operaciones pendientes de pago (Periodo medio del pendiente de pago) (en días)	Periodo medio de pago de cada entidad (en días)	(*) Observaciones
Dentro del periodo maximo de pago (<= 30 días desde aprobación certi. mensual obra, aprobación documentos que acreditan conformidad con el objeto de la prestación o desde fecha entrada factura en registro)		Incumplen el periodo maximo de pago (> 30 días desde aprobación certi. mensual obra, aprobación documentos que acreditan conformidad con el objeto de la prestación o desde fecha entrada factura en registro)		Total pendiente de pago					
Nº Operaciones	Importe de las operaciones (miles euros)	Nº Operaciones	Importe de las operaciones (miles euros)	Nº Operaciones	Importe de las operaciones (DEUDA COMERCIAL) (miles euros)				
548	989,25	307	602,25	855	1.591,50	8,91	37,91	17,61	
425	769,19	239	435,70	664	1.204,89	11,48	31,87	21,06	
123	220,06	68	166,55	191	386,61	7,42	56,74	14,38	

## g) Remisión de información periódica.

### UNIVERSIDAD DE ALMERÍA REMISIÓN DE INFORMACIÓN PERIÓDICA

<b>INTERVENCIÓN GENERAL DE LA JUNTA DE ANDALUCÍA - CONSEJERÍA DE HACIENDA Y ADMINISTRACIÓN PÚBLICA</b>	
CUADRO B1: LIQUIDACIÓN DEL PRESUPUESTO DE GASTOS DE UNIVERSIDADES DEPENDIENTES DE LA COMUNIDAD AUTÓNOMA	
CUADRO B1a: FASES INICIALES. EJECUCIÓN PRESUPUESTARIA. GASTOS	
CUADRO B1m: GASTOS. DETALLE DE MODIFICACIONES	
CUADRO B2: LIQUIDACION DEL PRESUPUESTO DE INGRESOS DE UNIVERSIDADES DEPENDIENTES DE LA COMUNIDAD AUTÓNOMA.	
CUADRO B2a: FASES INICIALES. EJECUCIÓN PRESUPUESTARIA. INGRESOS	
CUADRO B3: LIQUIDACIÓN DEL PRESUPUESTO DE GASTOS DE UNIVERSIDADES DEPENDIENTES DE LA COMUNIDAD AUTÓNOMA.	
CUADRO B4: LIQUIDACION DEL PRESUPUESTO DE INGRESOS DE UNIVERSIDADES DEPENDIENTES DE LA COMUNIDAD AUTÓNOMA.	
CUADRO B5a: INTERESES Y RENDIMIENTOS DEVENGADOS POR UNIV. DEPENDIENTES DE LA COMUNIDAD AUTÓNOMA (GASTOS)	
CUADRO B5b: INTERESES Y RENDIMIENTOS DEVENGADOS POR UNIV. DEPENDIENTES DE LA COMUNIDAD AUTÓNOMA (INGRESOS)	
CUADRO B6: SITUACIÓN DE LA DEUDA Y PRÉSTAMOS EN CIRCULACIÓN	
CUADRO B7: MOVIMIENTOS DE LA CUENTA "ACREEDORES POR OPERACIONES PENDIENTES DE APLICAR A PRESUPUESTO"	
CUADRO B8: CONTRATOS DE OBRA BAJO LA MODALIDAD DE ABONO TOTAL DEL PRECIO	
CUADRO B9: AVALES DE LA UNIVERSIDAD EJECUTADOS Y REINTEGRADOS EN EL PERÍODO	
CUADRO B10: CLASIFICACIÓN FUNCIONAL DEL GASTO.	
CUADRO B11: INVERSIONES EFECTUADAS POR EMPRESAS PÚBLICAS POR CUENTA DE LA COMUNIDAD AUTÓNOMA	
CUADRO B13: FONDOS UNION EUROPEA DETALLE LÍNEAS 4.2 Y 7.2 DE LOS CUESTIONARIOS B1, B2, B3 Y B4 y CUESTIONARIO B8	
CUADRO B14: CONTRATOS DE ARRENDAMIENTO FINANCIERO	
CUADRO B15: CAPÍTULO 8 ACTIVOS FINANCIEROS	
CUADRO B16: ASOCIACIONES PÚBLICO-PRIVADAS	
CUADRO B17: PERMUTAS FINANCIERAS: SWAPS DE DIVISAS Y DE INTERESES	
CUADRO B18: CENSOS ENFITEUTICOS	
CUADRO B19: COMPRAVENTA A PLAZOS	
CUADRO B20a: DETALLE DE TRANSFERENCIAS DADAS A ENTIDADES DE LA C.A. INCLUIDAS EN ADMINISTRACIONES PUBLICAS	
CUADRO B20b: DETALLE DE TRANSFERENCIAS DADAS A ORGANISMOS Y OTROS ENTE DE LA ADM. CENTR., EXCEPTO EL SPEE Y CONS.	
CUADRO B20c: DETALLE DE TRANSFERENCIAS DADAS A CONSORCIOS DE LA ADMINISTRACIÓN CENTRAL INCLUIDOS EN AAPP	
CUADRO B20d: DETALLE DE TRANSFERENCIAS RECIBIDAS DE ENTIDADES DE LA C.A. INCLUIDAS EN ADMINISTRACIONES PÚBLICAS	
CUADRO B20e: DETALLE DE TRANSFERENCIAS RECIBIDAS DE ORGANISMOS Y OTROS ENTE DE LA AD.CENTR., EXC. DEL SPEE Y CONS.	
CUADRO B20f: DETALLE DE TRANSFERENCIAS RECIBIDAS DE CONSORCIOS DE LA ADMINISTRACIÓN CENTRAL INCLUIDOS EN AAPP	
CUADRO B21: INTERMEDIACIÓN FINANCIERA LOCAL. FONDOS FEAGA Y OTRAS PARTIDAS DE INTERMEDIACIÓN (CONSOLIDADO)	
CUADRO B23: ESTADO DEL REMANENTE DE TESORERÍA	
CUADRO B26: PRÉSTAMOS CONCEDIDOS POR LA COMUNIDAD AUTÓNOMA	
CUADRO B30: CONTRATOS DE SALE AND LEASE-BACK FORMALIZADOS EN EL PERIODO	
CUADRO B33: CAMBIOS NORMATIVOS QUE SUPONEN VARIACIONES PERMANENTES DE RECAUDACIÓN	
CUADRO B50: EFECTIVOS Y RETRIBUCIONES ACUMULADAS	
CUADRO B70: DEUDA COMERCIAL Y PERIODO MEDIO DE PAGO SEGÚN REAL DECRETO 635/2014	
CUADROS A72-A73-A74-PMP: INFORMACIÓN MENSUAL PLAN DE AJUSTE	
COMPENSACIÓN MATRÍCULAS DE BECARIOS Y FAMILIAS NUMEROSAS	
<b>DIRECCIÓN GENERAL DE UNIVERSIDADES - CONSEJERÍA DE ECONOMÍA, INNOVACIÓN, CIENCIA Y EMPLEO</b>	
PREVISIÓN DE LIQUIDACIÓN DEL PRESUPUESTO	
A1: ESTADO DEL RESULTADO PRESUPUESTARIO (Anual)	
A2: ESTADO DE LA TESORERÍA (Anual)	
A3: ESTADO DEL REMANENTE DE TESORERÍA (Anual)	
A4: MODIFICACIONES DE CRÉDITO	
A5: LIQUIDACIÓN DEL PRESUPUESTO DE GASTOS	

A6: DETALLE DE LOS GASTOS DE PERSONAL (PAS)
A7: DETALLE DE LOS GASTOS DE PERSONAL (PDI)
A8: DETALLE DE EFECTIVOS DE PERSONAL Y COSTES POR CATEGORÍAS
A9: LIQUIDACIÓN DEL PRESUPUESTO DE INGRESOS
A10: SEGUIMIENTO DE RESIDUOS DE PRESUPUESTOS CERRADOS. OBLIGACIONES Y LIBRAMIENTOS PENDIENTES DE PAGO
A11: SEGUIMIENTO DE RESIDUOS DE PRESUPUESTOS CERRADOS. DERECHOS PENDIENTES DE COBRO
A12: SITUACIÓN COMPROMISOS DE GASTOS ADQUIRIDOS CON CARGO A EJERCICIO FUTUROS
A13a: CUENTA DE TESORERÍA. RESUMEN GENERAL DE LA SITUACIÓN
A13B: CUENTA DE TESORERÍA. SITUACIÓN DE LOS PAGOS PROPUESTOS EN TESORERÍA
A14: OPERACIONES EXTRAPRESUPUESTARIAS. MOVIMIENTOS Y SITUACIÓN CUENTAS DEUDORAS
A15: OPERACIONES EXTRAPRESUPUESTARIAS. MOVIMIENTOS Y SITUACIÓN CUENTAS ACREEDORAS
A16: OPERACIONES FINANCIERAS A LARGO PLAZO: PRÉSTAMOS (Anual)
A17: OPERACIONES FINANCIERAS A CORTO PLAZO: PRÉSTAMOS (Anual)
A18: OPERACIONES FINANCIERAS A LARGO PLAZO: PÓLIZAS DE CRÉDITO (Anual)
A19: OPERACIONES FINANCIERAS A CORTO PLAZO: PÓLIZAS DE CRÉDITO (Anual)
A20: SITUACIÓN ACTUAL DE LAS DEUDAS (Anual)

**CÁMARA DE CUENTAS DE ANDALUCÍA, INTERVENCIÓN GENERAL DE LA JUNTA Y DIRECCIÓN GENERAL DE UNIVERSIDADES**

PRESUPUESTO ANUAL

CUENTAS ANUALES, INCLUYENDO INFORME DE AUDITORÍA

BALANCE Y CUENTA DE RESULTADOS

ESTADO DE LIQUIDACIÓN DEL PRESUPUESTO

CUENTA DE LIQUIDACIÓN DEL PRESUPUESTO

MEMORIA

COPIA DEL CERTIFICADO DE APROBACIÓN DE LAS CUENTAS ANUALES POR EL CONSEJO SOCIAL

**B.O.J.A.**

PRESUPUESTO ANUAL (EXTRACTO)

## MEMORIA



## 1. Organización y Actividad

### *1. Norma de creación de la entidad.*

La Universidad de Almería se creó al amparo de la Ley 3/1993, de creación de la Universidad de Almería, publicada en B.O.J.A. de 6 de julio de 1993 y en B.O.E. de 24 de agosto de 1993.

### *2. Actividad principal y régimen jurídico.*

La Universidad de Almería es una institución de derecho público dotada de personalidad jurídica y patrimonio propio, a la que corresponde el servicio público de la educación superior, mediante la docencia, el estudio y la investigación, con plena autonomía y de acuerdo con la Constitución Española y las Leyes, sin perjuicio de las tareas de coordinación que correspondan al Consejo de Coordinación Universitaria y a la Comunidad Autónoma Andaluza.

Entre otros, son fines de la Universidad: el fomento crítico de la ciencia, la cultura, la técnica, las artes y el desarrollo de nuevos conocimientos; la preparación para el ejercicio de actividades profesionales; el apoyo científico y técnico al desarrollo cultural, social y económico; la promoción y el desarrollo de actividades de extensión universitaria;...

La Universidad de Almería se rige por la Ley Orgánica 6/2001, de Universidades, por la Ley 15/2003, Andaluza de Universidades, por las normas dictadas en el ejercicio de sus competencias por el Estado y la Comunidad Autónoma Andaluza, por la Ley 3/1993, de creación de la Universidad de Almería, por el Decreto 225/2018, por el que se aprueban los Estatutos de la Universidad de Almería, y por la normativa propia.

La Universidad de Almería, en ejercicio de su autonomía económica y financiera reconocida en las leyes, dispone de patrimonio, presupuesto y contabilidad propios, independientes de los del Estado y de los de la Comunidad Autónoma de Andalucía.

En materia económica y financiera, la Universidad de Almería se rige por las leyes y normas de contabilidad aplicables al sector público, y en especial, por las siguientes: la Ley 47/2003, de 26 de noviembre, General Presupuestaria; el Decreto Legislativo 1/2010, de 2 de marzo, Texto Refundido de la Ley General de la Hacienda Pública de la Junta de Andalucía; la Orden del Ministerio de Economía y Hacienda EHA/1037/2010, de 13 de abril, por la que se aprueba el Plan General de Contabilidad Pública.

La contratación por la Universidad de Almería de obras, gestión de servicios públicos, suministros, consultoría y asistencia, servicios y trabajos específicos y concretos no habituales se rige por la legislación que regula la contratación de las administraciones públicas, especialmente por la Ley 9/2017, de 8 de noviembre, de Contratos del Sector Público.

### *3. Principales fuentes de ingresos.*

Las principales fuentes de ingresos son: transferencias y subvenciones de la Consejería de Economía y Conocimiento; precios públicos por servicios académicos de enseñanzas regladas; subvenciones de Ministerios; y prestaciones de servicios. Las tasas y precios públicos percibidos se rigen por el Decreto 106/2020, de 28 de julio, por el que se determinan los precios públicos de las universidades públicas de

Andalucía, por la prestación de servicios académicos y administrativos, y se da publicidad a los precios de los centros universitarios adscritos a las universidades públicas andaluzas.

#### *4. Consideración fiscal*

La Universidad de Almería es entidad de Derecho Público, figurando como actividad económica principal la Docencia. Como tal, está exenta del Impuesto de Sociedades y del IAE, a tenor de lo establecido en el artículo 9 de la Ley del Impuesto sobre Sociedades. Está inscrita en el Censo como Gran Empresa desde el 17/02/2006.

La Universidad de Almería tiene obligaciones tributarias respecto al IVA, acogida a Sectores diferenciados. El porcentaje de prorata es del 14%.

#### *5. Estructura organizativa básica.*

Órganos de gobierno de ámbito general:

- a) Colegiados: Consejo Social, Consejo de Gobierno, Claustro Universitario.
- b) Unipersonales: Rector, Vicerrectores (6), Secretario General y Gerente.

Órganos de gobierno de las Facultades y Escuelas:

- a) Junta de Facultad o Escuela.
- b) Unipersonales: Decano o Director, Vicedecanos o Subdirectores, y Secretario.

Órganos de gobierno de los Departamentos:

- a) Colegiado: Consejo de Departamento.
- b) Unipersonales: Director y Secretario.

Organización Administrativa:

Servicio de Gestión Académica de Alumnos; Servicio de Gestión Administrativa de Alumnos; Servicio de Información y Registro; Servicio de Ordenación Docente, Planes de Estudio y Formación Continua; Servicio de Gestión Económica; Servicio de Planificación, Evaluación y Calidad; Servicio de Contratación, Suministros y Patrimonio; Servicio de Gestión de Recursos Humanos; O.T.R.I.; Servicio de Gestión de la Investigación; Servicio de Relaciones Internacionales; Servicios de Deportes; Servicio de Obras y Mantenimiento; Unidades y Negociados de Apoyo a los Órganos de Gobierno; Unidades de Apoyo a los Departamentos; Biblioteca y Archivo General; Servicio de las Tecnologías de la Información y las Comunicaciones.

#### *6. Enumeración de los principales responsables de la Universidad.*

Rector: D. Carmelo Rodríguez Torreblanca.

Gerente: D<sup>a</sup>. María del Carmen Caba Pérez.

## 7. Número medio de empleados.

Detalle de Personal	01/01/2022	30/06/2022	31/12/2022	Nº medio
<b>Capítulo 1</b>				
<b>1.-P.D.I.</b>	<b>944</b>	<b>949</b>	<b>957</b>	<b>950</b>
1.1- P.D.I. Funcionario	530	533	535	533
1.2- P.D.I. Contratado	414	416	422	417
1.2.1- P.D.I. Contrato Administrativo	0	0	0	0
1.2.2- P.D.I. Contrato Laboral	414	416	422	417
<b>2.-P.A.S.</b>	<b>492</b>	<b>500</b>	<b>493</b>	<b>495</b>
2.1- P.A.S. Funcionario	481	490	483	485
2.2- P.A.S. Laboral Fijo	10	10	10	10
2.3- P.A.S. Laboral Eventual	1	0	0	0
<b>Totales Capítulo 1 (1 + 2)</b>	<b>1436</b>	<b>1449</b>	<b>1450</b>	<b>1445</b>
<b>Capítulo 6</b>				
<b>1.-P.D.I.</b>	<b>333</b>	<b>378</b>	<b>330</b>	<b>347</b>
Grupo I	313	358	310	347
Grupo II	6	8	6	8
Grupo III	11	8	11	5
Grupo IV	2	3	2	2
Grupo V	1	1	1	1
<b>2.-P.A.S.</b>	<b>0</b>	<b>0</b>	<b>0</b>	<b>0</b>
Grupo I	0	0	0	0
Grupo II	0	0	0	0
Grupo III	0	0	0	0
Grupo IV	0	0	0	0
<b>Totales Capítulo 6 (1 + 2)</b>	<b>333</b>	<b>378</b>	<b>330</b>	<b>347</b>
<b>TOTALES DE PERSONAL</b>	<b>1769</b>	<b>1827</b>	<b>1.780</b>	<b>1.792</b>

### 3.Bases de presentación de las cuentas

#### 1. Imagen fiel.

Las cuentas anuales se han preparado a partir de los registros contables de la Universidad y se presentan de acuerdo con las normas establecidas en el Plan General de Contabilidad Pública, Orden del Ministerio de Economía y Hacienda 1037/2010, mostrando la imagen fiel del patrimonio, de la situación financiera, del resultado económico-patrimonial y de la ejecución del presupuesto.

El ejercicio 2022 es el octavo año en el que se presentan las Cuentas Anuales según el P.G.C.P. 2010. No se aplican principios contables adicionales que no estén contemplados en el P.G.C.P. 2010.

Los principios y criterios contables aplicados son los que se contemplan en el P.G.C.P. 2010.

#### 2. Comparación de la información.

En este ejercicio, en el que se presentan las cuentas anuales según el P.G.C.P. 2010, se compara la información de los ejercicios 2021 y 2022.

### 4.Normas de reconocimiento y valoración.

#### 1. Inmovilizado material.

Los terrenos y construcciones adquiridos con anterioridad al 31 de diciembre de 2005 fueron valorados según la tasación efectuada con fecha de septiembre de 2005 por una empresa especializada. Después de esa fecha, se valoran según el precio de adquisición o coste de producción, al igual que el resto de los elementos del inmovilizado material.

También se dan de alta los activos de concesión de acuerdo con el Informe de la IGAE, de 7 de abril de 2016, relativo al tratamiento contable a aplicar a los acuerdos de concesión de servicio público que realice una Entidad Pública sometida al P.G.C.P.: “es la entidad concedente la que deberá reconocer los activos de concesión de servicios”.

La Universidad de Almería tendrá el control económico sobre la Residencia Universitaria por lo que hay que incorporarla al Inmovilizado material, de acuerdo con la IGAE, que el 7 de abril de 2016 emitió un Informe relativo al tratamiento contable a aplicar a los acuerdos de concesión de servicio público que realice una Entidad Pública sometida al P.G.C.P. De acuerdo con este Informe “es la entidad concedente la que deberá reconocer los activos de concesión de servicios”; y se utilizará como contrapartida “una cuenta de pasivo representativa de la parte de ingresos no devengados que surgen de la transacción, que se irán devengado durante el periodo de la concesión”. Este tratamiento contable no está recogido por el sistema informático.

Cuando se trate de bienes adquiridos a título gratuito o que hayan sido recibidos en cesión se considera como precio de adquisición el valor contable de los mismos en el momento de la incorporación patrimonial. En el caso de los terrenos cedidos o en cesión se considera el importe que figure en escritura pública.

Las mejoras en bienes existentes que alargan la vida útil de los activos son capitalizadas. Los gastos de mantenimiento y conservación se cargan a resultados en el momento en que se producen. Las bajas y enajenaciones se reflejan contablemente mediante la baja del elemento correspondiente y la amortización acumulada correspondiente.

Los trabajos realizados por la entidad para el inmovilizado material se capitalizan realizando un seguimiento de las prestaciones de servicios internas que tengan tal finalidad. El importe de los gastos ejecutados, salvo los recogidos en aplicaciones presupuestarias de material inventariable, será el valor del inmovilizado material a dar de alta.

El criterio de amortización de los fondos bibliográficos ha variado y ha pasado a amortizarse en 10 años, en base al informe recibido de Biblioteca:

*“(...) en relación a los volúmenes en formato papel (libros) de que dispone la Universidad de Almería a través de su Biblioteca, los criterios sobre la vida útil de los mismos deben ser actualizados teniendo en cuenta las consideraciones que a continuación se relacionan:*

☐ *La riqueza bibliográfica de la UAL cada vez se fundamenta más en el potencial para acceder a la documentación electrónica y no en los grandes depósitos, como sucedía hasta hace unos años.*

☐ *Actualmente los fondos bibliográficos en papel de la Biblioteca de la UAL son cada vez menos utilizados, al cambiar los hábitos sociales de sus usuarios hacia la documentación electrónica, por lo que se puede considerar que los fondos en papel han acortado su vida útil, de manera que los conocimientos que proporcionan se vuelven obsoletos con mayor rapidez, aun pudiendo tener su trascendencia a futuros ejercicios económicos.*

☐ *Respecto a la existencia del fondo bibliográfico histórico en la UAL, podemos señalar que actualmente no se poseen obras que se consideren de un valor relevante como para entrar en el patrimonio público.*

*Por todo ello, se considera que la vida útil del material en cuestión debería actualizarse y reducirse a un máximo de 10 años.”*

## 2. Inversiones inmobiliarias.

No hay inversiones inmobiliarias.

## 3. Inmovilizado intangible.

La Inversión en desarrollo, cuenta 201, son los gastos de las patentes desarrolladas y de las que se ha solicitado su inscripción en el Registro, por lo que previsiblemente van a formar parte del Activo de la Universidad. Están contabilizados los gastos de inscripción y registro, contabilizándose también los costes de producción de las patentes solicitadas, según el cálculo efectuado por la O.T.R.I. Cuando la patente se inscriba en el Registro se dará de alta en la cuenta 203, “Propiedad industrial e intelectual”. Si en 5 años no se realiza el registro de la patente, se dará de baja en inventario.

Las aplicaciones informáticas se contabilizan según el precio de adquisición.

	<i>Período de amortización</i>
Inversión en desarrollo	5 años
Propiedad industrial e intelectual	20 años
Aplicaciones informáticas	4 años

## 4. Arrendamientos.

Se entiende por arrendamiento, a efectos del P.G.C.P., cualquier acuerdo, con independencia de su instrumentación jurídica, por el que el arrendador cede al arrendatario, a cambio de percibir una suma única de dinero o una serie de pagos o cuotas, el derecho a utilizar un activo durante un periodo de tiempo determinado.

Cuando el contrato de arrendamiento sea de tipo financiero se registrará un activo, según la naturaleza del bien arrendado, siendo la contrapartida un pasivo financiero. Se entiende que el contrato de arrendamiento

es de tipo financiero cuando de las condiciones económicas de un acuerdo de arrendamiento se deduzca que se transfieren sustancialmente todos los riesgos y ventajas inherentes a la propiedad del activo objeto del contrato. Esto se presumirá cuando se suscriba una opción de compra y no existan dudas razonables de que se va a ejercitar dicha opción de compra, o se cumplan algunas de las condiciones expuestas en el P.G.C.P.

Cuando el arrendamiento no sea de tipo financiero, arrendamiento operativo, las cuotas deben ser reconocidas como gastos en el resultado del ejercicio en que se devenguen durante el plazo del arrendamiento, y se dará de alta la cuenta 207, del inmovilizado intangible, “Inversiones sobre activos utilizados en régimen de arrendamiento o cedidos”, por el importe de las inversiones realizadas.

#### 5. Permutas.

No se ha dado este caso.

#### 6. Activos y pasivos financieros.

Las inmovilizaciones financieras se reflejan según el precio de adquisición, o en el caso de aportaciones no dinerarias según el importe reflejado en escritura pública.

En el caso de que los Fondos Propios de la Entidad participada fuera menor que la Dotación Fundacional o el Capital Social, se realiza una corrección por el deterioro correspondiente.

Los créditos concedidos al personal de la Universidad se registran por el importe entregado.

El criterio utilizado para calcular las correcciones valorativas de los deudores por operaciones de gestión y otras cuentas a cobrar es el de considerar que se ha producido un deterioro su valor cuando los ingresos pendientes de cobro figuren más de un año en los registros contables con esta condición, salvo los ingresos pendientes de cobro de las Administraciones Públicas.

En el caso de alta de un inmovilizado material correspondiente a un activo de concesión, de acuerdo con el Informe de la IGAE, de 7 de abril de 2016, relativo al tratamiento contable a aplicar a los acuerdos de concesión de servicio público que realice una Entidad Pública sometida al P.G.C.P, se utilizará como contrapartida una cuenta de pasivo representativa de la parte de ingresos no devengados que surgen de la transacción, que se irán devengado durante el período de la concesión. Se utilizará para ello la cuenta 186 “Ingresos anticipados a largo plazo” que reflejará los ingresos ya contabilizados cuyo devengo se producirá en ejercicios posteriores al de su registro.

La citada cuenta deberá figurar en el pasivo no corriente del balance, en el epígrafe V, “Ajustes por periodificación a largo plazo”, creado para tal fin y que tendrá los movimientos que a continuación se señalan:

a) Se abonará con cargo, generalmente, a la cuenta representativa del activo recibido como contraprestación al ingreso cuyo devengo no se ha producido, en el ejercicio en el que se cumplan los requisitos para el reconocimiento del activo.

b) Se cargará con abono a la cuenta 485, “Ingresos anticipados”, por el traspaso al corto plazo del importe del ingreso recibido de forma anticipada, cuyo devengo vaya a producirse en el corto plazo. En el ejercicio en que se produzca el devengo del ingreso, la cuenta 485 se cargará con abono a la cuenta del grupo 7, “Ventas e ingresos por naturaleza”, que corresponda en función de la naturaleza del ingreso.

#### 7. Coberturas contables.

No se utiliza este tipo de instrumento financiero.

#### 8. Existencias.

No se lleva este grupo de cuentas al no ser una Entidad que realice operaciones de carácter industrial o comercial.

#### 9. Activos contruidos o adquiridos para otras entidades.

Se considerará como una subvención concedida.

#### 10. Transacciones en moneda extranjera.

No se dan saldos en moneda distinta del euro y ningún elemento patrimonial se expresa en moneda extranjera.

#### 11. Ingresos y gastos.

Los ingresos y gastos se imputan siguiendo el criterio del devengo, es decir, en función de la corriente real de bienes y servicios que representan y con independencia del momento en que se produce la corriente monetaria o financiera derivada de ellos.

No obstante, siguiendo el principio de prudencia, la Universidad únicamente contabiliza los beneficios realizados a la fecha de cierre del ejercicio, mientras que los riesgos previsibles y las pérdidas eventuales con origen en el ejercicio o en otro anterior, se contabilizan tan pronto son conocidas.

Los derechos y obligaciones se registran contablemente en el momento en que unos y otros son exigibles jurídicamente, independientemente del momento del cobro o del pago. Los aspectos más significativos en la aplicación de este criterio son los siguientes:

##### Precios públicos:

Los precios públicos y tasas académicas del curso lectivo se reconocen como derechos cuando el alumno se matricula, independientemente de que los cobros se realicen en el ejercicio o en uno posterior, bien por aplazamiento, prórrogas, resoluciones de recursos. Las compensaciones del Ministerio de Educación y Ciencia en concepto de becas se liquidan al cierre del ejercicio con una estimación de las becas solicitadas.

##### Prestación de servicios:

Las prestaciones de servicios se reconocen como ingresos en el momento en que la prestación del servicio ha sido facturada. Los saldos pendientes de cobro se presentan netos de los saldos de dudoso cobro.

##### Gastos de personal:

Se registran las retribuciones a satisfacer por la Universidad a todo su personal, así como las cotizaciones obligatorias y los gastos derivados del cumplimiento de los planes de acción social.

#### Aplicación del devengo en otros casos particulares:

Hay que señalar que en contabilidad financiera se realiza el devengo de la compra de material y suministros, y de los seguros. El criterio seguido es que se realiza el devengo de las compras realizadas con fecha posterior al 1 de noviembre y superiores a 3.000 €. Aplicaciones 220, 221.06 -99, y 64x.02. Se supone que el período de gasto abarca 12 meses. También se realiza el devengo de los seguros que cubren parte de dos años. Esto aparece en el Activo corriente, en el apartado VI. Ajustes por periodificación.

También se realiza en contabilidad financiera el devengo de los precios públicos. El curso académico se cuenta de octubre a septiembre, por lo que al ejercicio siguiente corresponde las  $\frac{3}{4}$  partes de los ingresos liquidados. Esto aparece en el Pasivo corriente, V. Ajustes por periodificación.

#### 12. Provisiones y contingencias.

Se contabiliza en la cuenta 142 “Provisión a largo plazo para responsabilidades” la previsión de responsabilidades procedentes de litigios en curso, indemnizaciones u obligaciones derivadas de avales y otras garantías similares, expresas o tácitas, pero que, en la fecha de cierre del ejercicio, existe incertidumbre de su cuantía o vencimiento.

#### 13. Transferencias y subvenciones.

##### Transferencias recibidas:

Se reconocen como ingresos en la liquidación del presupuesto cuando efectivamente se cobran o cuando se tiene conocimiento del reconocimiento de la obligación por parte del tercero.

##### Transferencias concedidas:

Se reconocen como gasto en la liquidación del presupuesto cuando se otorgan a los perceptores.

Las transferencias y subvenciones recibidas se contabilizan siguiendo la Norma de reconocimiento y valoración 18ª “Transferencias y subvenciones” del P.G.C.P. Resumiendo, las subvenciones recibidas se contabilizan como ingresos según se vaya ejecutando el gasto. En el caso de las subvenciones para inmovilizado, se contabilizan como ingresos según vaya amortizando los activos. La parte no gastada o no amortizada se contabiliza en el apartado IV del Patrimonio Neto del Balance, “otros incrementos patrimoniales pendientes de imputar resultados”.

#### 14. Actividades conjuntas.

No se da este tipo de actividades.

#### 15. Activos en estado de venta.

No hay contabilizados activos en estado de venta.



## 5. Inmovilizado material

Cuenta	Elemento	Valor inicial	Amortización acumulada a 01/01	Valor neto contable a 01/01	Entradas	Salidas	Bajas de Amortización acumulada	Amortizaciones del ejercicio	Amortización acumulada a 31/12	Valor neto contable a 31/12
210	Terrenos y bienes naturales	18.699.346,38	0,00	18.699.346,38	0,00	0,00	0,00	0,00	0,00	18.699.346,38
211	Construcciones	143.804.924,67	33.927.512,29	109.877.412,38	538.440,45	375.679,12	0,00	1.608.923,45	35.536.435,74	108.431.250,26
	Construcciones en curso	6.437.109,31	0,00	6.437.109,31	8.105.727,53	374.453,74	0,00	0,00	0,00	14.187.557,10
214	Maquinaria y utillaje	37.957.667,34	24.382.119,83	13.575.547,51	1.214.829,51	194.420,91	152.960,11	1.556.006,48	25.785.166,20	13.192.909,74
215	Instalaciones técnicas y otras instalaciones	11.458.720,63	8.116.808,68	3.341.911,95	346.592,18	2.192,83	3.457,51	295.933,86	8.409.285,03	3.393.834,95
216	Mobiliario	13.768.951,61	9.081.125,72	4.687.825,89	905.219,79	16.362,18	14.990,98	398.244,08	9.464.378,82	5.193.430,40
217	Equipos para procesos de información	24.729.132,29	18.808.916,00	5.920.216,29	1.464.038,04	188.579,66	184.569,79	1.312.143,29	19.936.489,50	6.068.101,17
218	Elementos de transporte	579.722,27	412.581,79	167.140,48	0,00	0,00	0,00	20.589,32	433.171,11	146.551,16
219	Otro inmovilizado material	13.157.778,16	12.033.364,60	1.124.413,56	110.025,32	1.597,20	0,00	181.345,58	12.214.710,18	1.051.496,10
	<b>TOTAL</b>	<b>270.593.352,66</b>	<b>106.762.428,91</b>	<b>163.830.923,75</b>	<b>12.684.872,82</b>	<b>1.153.285,64</b>	<b>355.978,39</b>	<b>5.373.186,06</b>	<b>111.779.636,58</b>	<b>170.364.477,26</b>

Las amortizaciones se calculan linealmente en función de las siguientes vidas útiles:

	Período de amortización
Construcciones	30-100 años
Instalaciones técnicas	20 años
Equipos de aire acondicionado	18 años
Equipos contra incendios	18 años
Alarmas	18 años
Instalaciones de laboratorio	14 años
Maquinaria	14 años
Maquinaria de laboratorio	14 años
Utillaje	8 años
Mobiliario	20 años
Equipos para procesos de información	4 años
Equipos de oficina	20 años
Equipos de telefonía y audiovisuales	8 años
Elementos de transporte	14-20 años
Otro inmovilizado material	20 años

Las obras de pintura y escultura no amortizan. El valor residual es 0.

Los fondos bibliográficos se amortizan en 10 años, en base al informe recibido de Biblioteca:

*“(...) en relación a los volúmenes en formato papel (libros) de que dispone la Universidad de Almería a través de su Biblioteca, los criterios sobre la vida útil de los mismos deben ser actualizados teniendo en cuenta las consideraciones que a continuación se relacionan:*

▣ *La riqueza bibliográfica de la UAL cada vez se fundamenta más en el potencial para acceder a la documentación electrónica y no en los grandes depósitos, como sucedía hasta hace unos años.*

▣ *Actualmente los fondos bibliográficos en papel de la Biblioteca de la UAL son cada vez menos utilizados, al cambiar los hábitos sociales de sus usuarios hacia la documentación electrónica, por lo que se puede considerar que los fondos en papel han acortado su vida útil, de manera que los conocimientos que proporcionan se vuelven obsoletos con mayor rapidez, aun pudiendo tener su trascendencia a futuros ejercicios económicos.*

▣ *Respecto a la existencia del fondo bibliográfico histórico en la UAL, podemos señalar que actualmente no se poseen obras que se consideren de un valor relevante como para entrar en el patrimonio público. Por todo ello, se considera que la vida útil del material en cuestión debería actualizarse y reducirse a un máximo de 10 años.”*

### Terrenos

Descripción	Año	Valor
Campus La Cañada originario	1993	3.859.074,00
Camino de Ronda	1993	3.354.916,00
Calle Gerona	1993	416.354,53
Campus La Cañada ampliación Levante	2005	1.851.057,75
Campus La Cañada ampliación Poniente I	2005	282.366,00
Finca Experimental Los Cerros	2005	713.104,87
Campus La Cañada ampliación Poniente II	2009	1.030.223,88
Residencia Universitaria	2009	1.362.091,68
Complejo Univ. Ciencias de la Salud	2010	5.075.198,36
Campus La Cañada ampliación Norte	2010	149.137,48
Campus La Cañada ampliación La Muela	2010	577.645,42
Terreno Casa Aguadulce	2015	28.176,41
		<b>18.699.346,38</b>

## Construcciones

Denominación	Año	Valor inicial	Ampliaciones y Mejoras anteriores	Ampliaciones y Mejoras año	Ampliaciones y Mejoras	TOTAL	Am. acumulada	Valor neto
Edf. Central	1975	6.438.158,70	4.756.550,71	69.394,69	4.825.945,40	11.264.104,10	4.878.361,01	6.385.743,09
Servicios Técnicos	1997	990.094,56	404.258,02		404.258,02	1.394.352,58	417.286,05	977.066,53
Aulario I	1991	2.867.250,09	1.285.448,69		1.285.448,69	4.152.698,78	1.326.411,01	2.826.287,77
Auditorio	1992	554.591,90	275.914,03		275.914,03	830.505,93	283.725,48	546.780,45
Aulario II	1991	2.618.975,77	1.270.117,27		1.270.117,27	3.889.093,04	1.307.532,67	2.581.560,37
Aulario III	1994	1.849.140,18	874.541,05		874.541,05	2.723.681,23	899.872,69	1.823.808,54
Escuela Politécnica Superior	1989	3.057.768,31	1.692.228,68	7.014,95	1.699.243,63	4.757.011,94	1.737.279,34	3.019.732,60
Finca Experimental	2004	936.690,86	662.626,08		662.626,08	1.599.316,94	739.646,17	859.670,77
Departamental Económ. y Empr.	1994	1.226.996,89	560.468,79		560.468,79	1.787.465,68	577.277,60	1.210.188,08
Humanidades I	1994	2.193.300,23	990.896,03		990.896,03	3.184.196,26	1.020.942,37	2.163.253,89
Departamental Derecho	1994	1.044.607,07	514.800,77		514.800,77	1.559.407,84	529.110,99	1.030.296,85
Departamental Humanidades II	1995	3.573.699,75	1.669.505,12		1.669.505,12	5.243.204,87	1.717.800,15	3.525.404,72
Científico - Técnico 1: Químicas	1997	2.370.877,21	972.273,17		972.273,17	3.343.150,38	1.003.470,05	2.339.680,33
Científico - Técnico 3: Mat.-Inf.	1997	4.284.760,74	1.743.500,94		1.743.500,94	6.028.261,68	1.799.881,40	4.228.380,28
Científico - Técnico II A	1999	4.126.594,98	1.457.835,00		1.457.835,00	5.584.429,98	1.510.741,92	4.073.688,06
Científico - Técnico II B	1999	2.475.780,09	838.613,08		838.613,08	3.314.393,17	870.354,97	2.444.038,20
Biblioteca	1998	8.282.270,38	2.368.352,97		2.368.352,97	10.650.623,35	2.475.918,75	8.174.704,60
C.A. Estudiante	1996	2.106.965,67	846.774,13	2.981,60	849.755,73	2.956.721,40	874.899,71	2.081.821,69
Pabellón de Deportes	1996	1.677.089,86	639.119,54		639.119,54	2.316.209,40	661.481,56	1.654.727,84
Comedor	1996	499.902,52	210.720,35		210.720,35	710.622,87	217.385,96	493.236,91
Edificio de la Calle Gerona	1954	153.120,20	624.924,85		624.924,85	778.045,05	629.565,24	148.479,81
Campo Prácticas Agrónomos	1990	0,00	508.714,91		508.714,91	508.714,91	508.714,91	0,00
Almacén - Cocheros	1995	52.479,15	28.701,45		28.701,45	81.180,60	29.951,04	51.229,56
Guardería	2005	928.695,93	221.427,20		221.427,20	1.150.123,13	232.522,55	917.600,58
Ciesol	2005	1.128.157,49	244.260,11		244.260,11	1.372.417,60	257.704,15	1.114.713,45
Aulario IV	2006	3.756.947,76	803.453,25		803.453,25	4.560.401,01	848.178,82	3.712.222,19
Edificio de la Carretera de Ronda	1950	26.678,88	214.881,12		214.881,12	241.560,00	215.801,17	25.758,83
Complejo Polideportivo	2007	2.773.082,23	547.358,44		547.358,44	3.320.440,67	579.711,80	2.740.728,87
Científico - Técnico IV	2007	1.919.065,95	394.642,76		394.642,76	2.313.708,71	417.111,37	1.896.597,34
CITIC	2008	4.226.448,74	713.857,76		713.857,76	4.940.306,50	762.468,25	4.177.838,25
Pabellón de Neurociencias	2009	2.124.611,06	344.441,75	2.741,28	347.183,03	2.471.794,09	368.872,10	2.102.921,99
Ciencias de la Salud	2009	5.756.691,98	629.778,92	50.259,66	680.038,58	6.436.730,56	695.930,94	5.740.799,62
Edif. Gobierno y Paraninfo	2010	8.372.261,18	1.195.205,91		1.195.205,91	9.567.467,09	1.289.308,13	8.278.158,96
Urbanización Campus	2010	6.529.917,13	1.684.323,45	372.865,56	2.057.189,01	8.587.106,14	1.910.854,48	6.676.251,66
Científico Tecnológico	2011	4.758.914,49	609.387,43	3.616,69	613.004,12	5.371.918,61	662.454,46	4.709.464,15
Campo de Fútbol	2011	1.930.500,82	237.271,90		237.271,90	2.167.772,72	258.784,12	1.908.988,60
Parking B5	2011	3.355.580,51	451.288,95		451.288,95	3.806.869,46	488.769,42	3.318.100,04
Piso Aguadulce	2015	50.866,77	3.408,87		3.408,87	54.275,64	3.951,24	50.324,40
Residencia Universitaria	2016	7.783.829,72	434.323,80		434.323,80	8.218.153,52	516.505,34	7.701.648,18
Pabellón de Historia Natural..	2021	729.222,40	26,17		26,17	729.248,57	7.318,59	721.929,98
<b>TOTALES</b>		<b>109.532.588,15</b>	<b>33.926.223,42</b>	<b>508.874,43</b>	<b>34.435.097,85</b>	<b>143.967.686,00</b>	<b>35.533.857,97</b>	<b>108.433.828,03</b>

## Activos de concesión

Durante 2016 acabó la construcción de la Residencia Universitaria cuyo valor inicial fue 8.218.153,52 euros.

La Universidad de Almería tendrá el control económico sobre la Residencia Universitaria por lo que se incorpora al inmovilizado material, de acuerdo con la IGAE, que el 7 de abril de 2016 emitió un Informe relativo al tratamiento contable a aplicar a los acuerdos de concesión de servicio público que realice una Entidad Pública sometida al P.G.C.P. De acuerdo con este Informe “es la entidad concedente la que deberá reconocer los activos de concesión de servicios”; y se utilizará como contrapartida “una cuenta de pasivo representativa de la parte de ingresos no devengados que surgen de la transacción, que se irán devengando durante el periodo de la concesión”.

## 7. Inmovilizado intangible

Cuenta	Elemento	Valor inicial	Amortización acumulada a 01/01	Valor neto contable a 01/01	Entradas	Salidas	Bajas Amortización acumulada	Amortizaciones del ejercicio	Amortización acumulada a 31/12	Valor neto contable a 31/12
200	Inversión en investigación.	34.631,99	-	34.631,99	-	-	-	-	-	34.631,99
201	Inversión en desarrollo.	96.206,59	50.760,70	45.445,89	18.276,14	21.664,30	5.946,97	13.150,75	57.964,48	34.853,95
203	Propiedad industrial e intelectual.	392.581,75	211.514,29	181.067,46	34.951,27	-	-	14.579,06	226.093,35	201.439,67
206	Aplicaciones informáticas.	5.370.462,44	4.266.628,35	1.103.834,09	667.684,67	31.604,85	3.507,83	428.869,07	4.691.989,59	1.314.552,67
	<b>TOTAL</b>	<b>5.893.882,77</b>	<b>4.528.903,34</b>	<b>1.364.979,43</b>	<b>720.912,08</b>	<b>53.269,15</b>	<b>9.454,80</b>	<b>456.598,88</b>	<b>4.976.047,42</b>	<b>1.585.478,28</b>

Hay una relación de patentes en la siguiente dirección de internet:

<https://www.ual.es/investigacion/investiga/patentes>

## 9. Activos financieros

### Información relacionada con el Balance

CLASES/CATEGORÍAS	Activos financieros a largo plazo			Activos financieros a corto plazo			Total
	Inversiones en patrimonio	Valores representativos de deuda	Otras inversiones	Inversiones en patrimonio	Valores representativos de deuda	Otras inversiones	
	Ej. 2022	Ej. 2022	Ej. 2022	Ej. 2022	Ej. 2022	Ej. 2022	
Créditos y partidas a cobrar		314.835,97			8.006.522,12		8.321.358,09
Inversiones mantenidas hasta el vencimiento							0,00
Activos financieros a valor razonable con cambios en resultados							0,00
Inversiones en entidades del grupo, multigrupo y asociadas							0,00
Activos financieros disponibles para la venta	271.165,93		20.581,00				291.746,93
<b>TOTAL</b>	<b>271.165,93</b>	<b>314.835,97</b>	<b>20.581,00</b>	<b>0,00</b>	<b>8.006.522,12</b>	<b>0,00</b>	<b>8.613.105,02</b>

CLASES/CATEGORÍAS	Activos financieros a largo plazo			Activos financieros a corto plazo			Total
	Inversiones en patrimonio	Valores representativos de deuda	Otras inversiones	Inversiones en patrimonio	Valores representativos de deuda	Otras inversiones	
	Ej. 2021	Ej. 2021	Ej. 2021	Ej. 2021	Ej. 2021	Ej. 2021	
Créditos y partidas a cobrar		305.951,00			8.683.054,39		8.989.005,39
Inversiones mantenidas hasta el vencimiento							0,00
Activos financieros a valor razonable con cambios en resultados							0,00
Inversiones en entidades del grupo, multigrupo y asociadas							0,00
Activos financieros disponibles para la venta	250.054,47		19.930,00				269.984,47
<b>TOTAL</b>	<b>250.054,47</b>	<b>305.951,00</b>	<b>19.930,00</b>	<b>0,00</b>	<b>8.683.054,39</b>	<b>0,00</b>	<b>9.258.989,86</b>

## Correcciones por deterioro del valor

Movimientos cuentas correctoras / Clases de Activos Financieros	Saldo inicial	Disminuciones del valor por deterioro crediticio del ejercicio	Reversión del deterioro crediticio en el ejercicio	Saldo final
<b>Activos financieros a Largo Plazo</b>	58.012,55	21.111,46	-	36.901,09
Inversiones en patrimonio	58.012,55	21.111,46	-	36.901,09
Valores representativos de deuda				
Otras inversiones				
<b>Activos financieros a Corto Plazo</b>	1.099.201,12	-	242.182,22	1.341.383,34
Inversiones en patrimonio				
Valores representativos de deuda	1.099.201,12		242.182,22	1.341.383,34
Otras inversiones				
<b>TOTAL</b>	<b>1.157.213,67</b>	<b>21.111,46</b>	<b>242.182,22</b>	<b>936.142,91</b>

### Entidades participadas a 31/12/2022

Entidad	Participación UAL	Dotación Fundacional o Capital Social	% Participación	Patrimonio Neto	Deterioro
Fundación de la Universidad de Almería	120.202,42 €	480.759,08 €	25,00%	909.254,38 €	
Parque Científico-Tecnológico de Almería (PITA), S.A	76.400,00 €	31.065.500,00 €	0,25%	27.432.327,00 €	8.935,13 €
Portal Universia, S.A.	13.470,00 €	---	0,50%		
Fundación Finca Experimental Universidad de Almería - ANECOOP	30.000,00 €	60.000,00 €	50,00%	1.565.761,46 €	
Fundación Centro de Innovación Turística de Andalucía (CINNTA)	18.000,00 €	462.000,00 €	3,90%		18.000,00 €
Fundación Centro Tecnol. Avanzado de Energías Renovables (CTAE)	6.562,50 €	302.812,00 €	2,17%		6.562,50 €
Fundación Patrimonio Natural, Biodiversidad y Cambio Global	13.000,00 €	46.000,00 €	29,55%	34.480,59 €	3.403,46 €
Fundación Campus Científico Tecnológico de Macael	2.500,00 €	7.500,00 €	33,33%	7.500,00 €	
	<b>280.134,92 €</b>				<b>36.901,09 €</b>

## 10.Pasivos financieros

### Situación y movimientos de las deudas

Identificación deuda	Tipo *	Deuda al 1-ene	Creaciones	Disminuciones	Deuda al 31-dic
		Coste amortizado	Efectivo	Valor contable	Coste amortizado
Proyectos de Investigación con financiación FEDER	F	14.031.160,00	1.500.197,20	62.817,72	15.468.539,48
CEI Innocampus, equipamiento	P	41.606,20		11.280,09	30.326,11
CEI Innocampus, equipamiento	F	22.500,00			22.500,00
Construcción del Edificio "Centro Instituto de Investigación de Base Tecnológica"	F	450.000,00			450.000,00
122201 FONDOS FEDER	P	144.674,12			144.674,12
122201 FONDOS FEDER	F	2.696.364,37			2.696.364,37
REDYMAR	P	294.861,00			294.861,00
MINISTERIO / ENDESA	F	96.484,54			96.484,54
CAMPUS DE EXCELENCIA JUNTA	F	1.820.257,45		165.477,95	1.654.779,50
Residencia Universitaria	A	6.926.890,21		205.453,84	6.721.436,37
Acreedores, otras deudas	Pto	2.260.904,32			1.678.859,76
		<b>28.785.702,21</b>	<b>1.500.197,20</b>	<b>445.029,60</b>	<b>29.258.825,25</b>

Nota: los préstamos son al 0% de interés.

\*TIPO:

(P) PRÉSTAMO	Los importes se devuelven efectivamente.
(F) FORMALIZACIÓN	Mediante formalización a capítulo 7 de ingresos, cuando el Mº lo comunique.
(A) ACTIVO DE CONCESIÓN	Derivado de Activos de concesión
Pto	Acreedores del capítulo 6 del presupuesto, aplicaciones inventariables

Deudas al coste amortizado. No hay deudas a valor razonable.

Nota 1: No se ha procedido a realizar las amortizaciones, en formalización, del Préstamo del Campus de Excelencia porque no se ha recibido ninguna comunicación de la Comunidad Autónoma de Andalucía para proceder a realizar esas operaciones presupuestarias.

Nota 2: La deuda al 31 diciembre de la construcción del Edificio "Centro Institutos de Investigación de Base Tecnológica" pasa a la modalidad de Formalización, sin tener que devolverse en efectivo; en virtud del Acuerdo entre el Ministerio de Economía y Competitividad, la Consejería de Economía, Innovación, Ciencia y Empleo y la Universidad de Almería por el que se modifica el convenio suscrito entre el Ministerio de Educación y Ciencia, la Consejería de Innovación, Ciencia y Empresa de la Junta de Andalucía y la Universidad de Almería (Resolución de 22 de marzo de 2016, Secretaría de Estado de Investigación, Desarrollo e Innovación).

Pasivos derivados de activos de concesión.

Corresponde a la Residencia Universitaria. De acuerdo con el Informe de la IGAE, de 7 de abril de 2016, relativo al tratamiento contable a aplicar a los acuerdos de concesión de servicio público que realice una Entidad Pública sometida al P.G.C.P, se utilizará como contrapartida una cuenta de pasivo representativa de la parte de ingresos no devengados que surgen de la transacción, que se irán devengando durante el período

de la concesión. Se utilizará para ello la cuenta 186 “Ingresos anticipados a largo plazo” que reflejará los ingresos ya contabilizados cuyo devengo se producirá en ejercicios posteriores al de su registro.

“La citada cuenta deberá figurar en el pasivo no corriente del balance, en el epígrafe V, “Ajustes por periodificación a largo plazo”, creado para tal fin y que tendrá los movimientos que a continuación se señalan:

a) Se abonará con cargo, generalmente, a la cuenta representativa del activo recibido como contraprestación al ingreso cuyo devengo no se ha producido, en el ejercicio en el que se cumplan los requisitos para el reconocimiento del activo.

b) Se cargará con abono a la cuenta 485, “Ingresos anticipados”, por el traspaso al corto plazo del importe del ingreso recibido de forma anticipada, cuyo devengo vaya a producirse en el corto plazo. En el ejercicio en que se produzca el devengo del ingreso, la cuenta 485 se cargará con abono a la cuenta del grupo 7, “Ventas e ingresos por naturaleza”, que corresponda en función de la naturaleza del ingreso”.

### Avaless y otras garantías concedidas

- Aval de Cajamar para financiar actuaciones de inversiones en infraestructuras de los Fondos Europeos F.E.D.E.R., emitido solidariamente respecto al obligado principal. Además, también se emitió por parte de la Universidad una Garantía Institucional ante el Ministerio de Educación y Ciencia. Importe: 389.569,81 €.
- Aval de Cajamar como garantía para responder al pago de las obligaciones comerciales con SOLRED S.A., emitido solidariamente respecto al obligado principal. Importe: 6.000,00 €.

No se ha constituido ningún nuevo aval durante el ejercicio 2022.



## 14.Transferencias, subvenciones y otros ingresos y gastos

### Transferencias y subvenciones recibidas

Transferencias y subvenciones recibidas de terceros cuyo importe supera los cien mil euros.

Tercero	Importe
JUNTA DE ANDALUCIA	84.694.429,77
MINISTERIO DE EDUCACION Y CIENCIA	5.106.853,67
MINISTERIO DE EDUCACIÓN, CULTURA Y DEPORTE SERVICIO ESPAÑOL PARA LA INTERNACIONALIZACION DE LA EDUCACION (SEPIE)	2.022.196,40
EUROPEAN COMMISSION UE	1.477.067,29
CAJAMAR CAJA RURAL	325.000,00
COMPANHIA PORTUGUESA DE CULTURAS MARINHAS, S.A.	248.899,48
STICHTING WAGENINGEN RESEARCH	237.071,18
COEXPHAL	233.575,24
CENTRO I.ENERGETICAS, M.AMB. Y TECNOLOGICA CIEMAT	187.625,60
UNIVERSITA DI PISA	146.872,92
MINISTERIO DE ECONOMIA Y COMPETITIVIDAD	136.124,11
DIPUTACION PROVINCIAL DE ALMERIA	127.500,00

Reintegros de subvenciones recibidas al organismo emisor. Estos reintegros se contabilizan en los capítulos 4 y 7 del Presupuesto de gastos.

Tercero	Importe
AGENCIA ANDALUZA DE COOPERACION INTERNACIONAL	232.085,95
AGENCIA ESTATAL DE INVESTIGACION	89.337,41
EXCMO. AYUNTAMIENTO DE ALMERIA.	20.979,05
MINISTERIO DE ECONOMIA Y COMPETITIVIDAD	11.817,34
SERVICIO ESPAÑOL PARA LA INTERNACIONALIZAC.	198.401,00

### Transferencias y subvenciones concedidas

Transferencias realizadas superiores a tres mil euros.

Tercero	Importe
FUNDACION UAL-ANECOOP	142.846,24
ASOCIACION DE PERSONAS CON DISCAPACIDAD EL SALIENTE	222.813,47
TOTAL BECARIOS COLABORACIÓN	58.855,57

Subvenciones concedidas superiores a tres mil euros.

Tercero	Importe
TOTAL BECAS Y AYUDAS AL ESTUDIO	2.355.857,02

No está registrada para cada transferencia y subvención concedida la normativa con base en la cual se han efectuado o concedido.

## 15.Provisiones y contingencias

En 2022, las provisiones para Erasmus y reclamaciones sociales y patrimoniales ascienden a 1.189.954,84€, teniendo la cuenta un saldo de 97.069,03 € , por lo que se hace necesario una dotación de 1.092.885,81 € para provisiones y contingencias.

## 16.Información sobre medio ambiente

Dada la actividad a la que se dedica la Universidad, la misma no tiene responsabilidades, gastos, activos, provisiones ni contingencias de naturaleza medioambiental que pudieran ser significativas en relación con el patrimonio, la situación financiera, los resultados y el saldo presupuestario de la misma. Por este motivo no se incluyen desgloses específicos en la presente cuentas anuales respecto a información de cuestiones medioambientales.

## 18.Presentación por actividades de la cuenta del resultado económico patrimonial

No se presenta la cuenta del resultado económico patrimonial por actividades al no estar desarrollada la contabilidad analítica.

## 20. Operaciones no presupuestarias de tesorería

Código - Concepto	S Inicial Deudor	S Inicial Acreedor	Rectif S Inic Deudor	Rectif S Inic Acreedor	Bajas y Prescripciones	Pagos Realizados	Cobros Recibidos	Saldo Deudor	Saldo Acreedor
310.010 - HACIENDA PUBLICA DEUDORA POR I.V.A.	392.706,70	0,00	0,00	0,00	0,00	764.741,03	1.016.199,50	141.248,23	
310.012 - DEUDORES IVA REPERCUTIDO	262.213,51	0,00	0,00	0,00	0,00	384.841,82	431.342,59	215.712,74	
310.015 - ANTICIPOS REINTEGRABLES ACCION SOCIAL	0,00	0,00	0,00	0,00	0,00	91.916,35	91.916,35	0,00	
310.024 - REINTEGROS NOMINA	7.307,63	0,00	-2.614,70	0,00	0,00	16.545,93	15.103,37	6.135,49	
320.001 - IRPF	0,00	1.814.133,90	0,00	6.095,10	0,00	15.890.860,54	16.340.291,11		2.269.659,57
320.002 - FIANZAS Y DEPOSITOS RECIBIDOS	0,00	62.943,34	0,00	0,00	0,00	0,00	29.982,93		92.926,27
320.004 - CUOTA DERECHOS PASIVOS	0,00	89.018,70	0,00	0,00	0,00	715.088,87	626.070,17		0,00
320.005 - CUOTA TRABAJADOR A LA SEGURIDAD SOCIAL	0,00	184.733,49	0,00	-378,62	0,00	2.300.822,46	2.317.315,82		200.848,23
320.006 - RETENCIONES JUDICIALES Y CUOTAS SINDICALES	0,00	0,00	0,00	0,00	0,00	110.522,87	35.003,36		-75.519,51
320.008 - MUFACE	0,00	0,00	0,00	0,00	0,00	373.048,69	373.048,69		0,00
320.019 - ACREEDORES IVA SOPORTADO	0,00	91.438,93	0,00	0,00	0,00	955.357,39	1.001.919,50		138.001,04
320.020 - INGRESOS PENDIENTES DE APLICAR	0,00	28.349,12	0,00	0,00	0,00	0,00	-30.000,00		-1.650,88
320.021 - INGRESOS PENDIENTES DE REPARTIR A TERCEROS	0,00	38.677,02	0,00	0,00	0,00	1.372.777,71	3.578.103,06		2.244.002,37
320.022 - DONACIONES PENDIENTES DE REPARTIR A TERCEROS	0,00	0,00	0,00	0,00	0,00	14.480,00	14.480,00		0,00
320.023 - RETENCIONES PRACTICADAS PENDIENTES INGRESOS AEAT	0,00	0,00	0,00	0,00	0,00	310,07	310,07		0,00
320.051 - SEGURO ESCOLAR	0,00	3.523,84	0,00	0,00	0,00	13.572,90	13.819,68		3.770,62
320.055 - I.V.A. INTRACOMUNITARIO	0,00	-6.327,23	0,00	0,00	0,00	49.929,63	70.867,33		14.610,47
320.243 - ACREEDORES POR IGIC SOPORTADO	0,00	0,00	0,00	0,00	0,00	65,08	65,08		0,00
323.001 - SIN SALIDA MATERIAL DE FONDOS	0,00	0,00	0,00	0,00	0,00	7.727,62	7.727,62		0,00
350.001 - MOVIMIENTOS INTERNOS DE TESORERIA	0,00	0,00	0,00	0,00	0,00	0,00	0,00	0,00	0,00
350.227 - ERRORES BANCARIOS	31.188,62	31.703,83	0,00	0,00	0,00	46.499,27	47.390,56	0,00	1.452,21
390.001 - IVA SOPORTADO	466.110,48	0,00	0,00	0,00	0,00	1.410.449,87	1.358.583,81	517.976,54	
390.010 - IGIC REPERCUTIDO	0,00	0,00	0,00	0,00	0,00	65,08	0,00	65,08	
391.001 - IVA REPERCUTIDO	0,00	113.403,36	0,00	0,00	0,00	489.776,54	486.093,61		109.720,43
<b>Suma Total</b>	<b>1.159.526,94</b>	<b>2.451.598,30</b>	<b>-2.614,70</b>	<b>5.716,48</b>	<b>0,00</b>	<b>25.009.399,72</b>	<b>27.825.634,21</b>	<b>881.138,08</b>	<b>4.997.820,82</b>

## 21. Contratación administrativa. Procedimientos de adjudicación

Tipo de Contrato (AÑO 2020)	Procedimiento Abierto		Procedimiento Restringido		Procedimiento Negociado		Diálogo Competitivo	Adjudicación Directa	Total
	MULTIPLIC CRITERIOS	UNICO CRITERIO	MULTIPLIC CRITERIOS	UNICO CRITERIO	Con Publicidad	Sin Publicidad			
De obras	308.007,88	1.738.580,56	0,00	0,00	0,00	0,00	0,00	0,00	<b>2.046.588,44</b>
De suministro	1.693.542,50	205.223,03	0,00	0,00	655.016,28	0,00	0,00	0,00	<b>2.553.781,81</b>
Patrimoniales	0,00	0,00	0,00	0,00	0,00	0,00	0,00	0,00	<b>0,00</b>
De concesión de obra pública	0,00	0,00	0,00	0,00	0,00	0,00	0,00	0,00	<b>0,00</b>
De Gestion de SSPP	830.596,30	0,00	0,00	0,00	0,00	0,00	0,00	0,00	<b>830.596,30</b>
De Servicios	2.111.910,72	135.810,17	79.200,00	0,00	0,00	0,00	0,00	0,00	<b>2.326.920,89</b>
Concurso de ideas	14.000,00	0,00	15.000,00	0,00	0,00	0,00	0,00	0,00	<b>29.000,00</b>
	<b>4.958.057,40</b>	<b>2.079.613,76</b>	<b>94.200,00</b>	<b>0,00</b>	<b>655.016,28</b>	<b>0,00</b>	<b>0,00</b>	<b>0,00</b>	<b>7.786.887,44</b>

## 22. Valores recibidos en depósito

El importe total de las garantías que hay constituidas a 31 de diciembre de 2022 en las Cajas Generales de Depósitos a nombre de la Universidad de Almería para los expedientes de contratación que continúan vivos es de 2.185.058,44 €.

## 23. Información presupuestaria

### 23.1. Presupuesto corriente

#### 1. Presupuesto de gastos

##### Modificaciones de crédito y remanentes de crédito.

En el Anexo I se detallan las modificaciones de crédito y los remanentes de crédito.

El detalle de los Remanentes de crédito que arroja la liquidación del Presupuesto del ejercicio, distinguiendo los comprometidos y no comprometidos, es como se muestra a continuación por capítulos. Aquí figura el importe de lo comprometido no gastado antes del cierre. Al cierre se anula todo el comprometido no gastado, rehaciéndose en la apertura del ejercicio siguiente.

Clasificación económica	Remanente comprometido (*)	Remanente no comprometido
Capítulo 1	0,00	452.569,52
Capítulo 2	869.759,96	8.716.275,15
Capítulo 3	0,00	3.049,59
Capítulo 4	0,00	2.465.924,50
Capítulo 5	0,00	0,00
Capítulo 6	3.104.472,15	30.161.170,30
Capítulo 7	0,00	83,19
Capítulo 8	0,00	46.741,36
Capítulo 9	0,00	0,01
<b>Total</b>	<b>3.974.232,11</b>	<b>41.845.813,62</b>
<b>Total Remanente</b>		<b>45.820.045,73</b>

(\*) Expedientes de contratación vigentes en fase D

##### Proyectos de inversión.

El Plan de infraestructura para la Universidad de Almería aprobado por la Junta de Andalucía a financiar con Remanentes de Tesorería no afectado es el que aquí se detalla. Este incluye, fundamentalmente, infraestructuras que vienen siendo una demanda de la comunidad universitaria desde hace bastantes años, las cuales están, en su mayoría a final del 2022 en fase de finalización. A cierre del 2022 han finalizado la 1ª fase de la reforma de la Casa del Estudiante, la ampliación de las aulas docentes de Ciencias de la Salud, la reforma del edificio Central, Pabellón de Ciencias Naturales, Edificio de Ciencias Empresariales, encontrándose a principios de 2023 prácticamente finalizados el Aulario de Informática.

Objeto	IMPORTE DE LICITACIÓN (EXCLUIDO IVA)	PERIODO DE EJECUCIÓN
Reforma Integral de la Casa del Estudiante	1ª FASE: 400.000,00€ 2ª FASE: 1.741.475,56€	2021 (Finalizada) 2022-2023
Construcción del Pabellón de Ciencias Naturales	899.640,00€	2020-2021-2022 (Finalizada)
Construcción del Edificio de Empresariales	5.167.898,58€	2020-2021-2022-2023 (Finalizada)
Ampliación Aulas docentes Ciencias de la Salud	443.341,32€	2020-2021 (Finalizada)
Reforma del Edificio Central	231.737,61€	2020-2021 (Finalizada)
Construcción Aulario de Informática	4.703.057,3€	2021-2022-2023 (primer trimestre)
Construcción Edificio de Usos Múltiples	2.832.378,61€	2021-2022-2023-2024 (primer trimestre)
Construcción Edificio Mixto Docencia Investigación de Ciencias del deporte	3.631.476,73 €	2021-2022-2023 (segundo semestre)
Reforma edificio CITE III: Nuevos laboratorios de docencia Medicina y Biotecnología	500.000 €	2023-2024 (cuarto trimestre)

#### ACREEDORES POR OPERACIONES PENDIENTES DE APLICAR A PRESUPUESTO

Aplicación Presupuestaria	Naturaleza del gasto	Importe
204.00	Arrendamiento de elementos de transporte	145,92
212.00	Mantenim. de edificios y otras construcciones	752,50
213.01	Mantenim. de instalaciones	5.846,18
216.00	Mantenim. de sistemas de proc. de información	43.510,09
220.00	Material de oficina	5.984,60
220.02	Material informático no inventariable	76,36
221.02	Gas	23,79
221.07	Suministros material docente	1.544,78
221.08	Suministros material deportivo y cultural	254,10
221.11	Suministros maquinaria, utillaje y elem. transporte	63,98
221.99	Otros suministros	1.325,99
222.00	Telefónicas	143,09
222.01	Postales	595,41
226.02	Información, divulgación y publicidad	4.333,69
226.06	Reuniones, conferencias, cursos	1.352,13
226.09	Actividades culturales	847,00
226.10	Actividades deportivas	121,00
227.01	Seguridad	562,58
227.06	Estudios y trabajos técnicos	5.444,64
227.99	Otros	6.166,90
233.00	Otras indemnizaciones	255,00

**ACREEDORES POR OPERACIONES PENDIENTES DE APLICAR A PRESUPUESTO**

Aplicación Presupuestaria	Naturaleza del gasto	Importe
640.02	Material fungible	4.403,42
640.03	Dietas y locomoción	396,00
640.99	Otros	305,80
641.02	Material fungible	1.251,45
641.03	Dietas y locomoción	418,12
641.99	Otros	3.701,16
642.02	Material fungible	1.231,42
642.03	Dietas y locomoción	219,26
642.99	Otros	433,09
<b>TOTAL</b>		<b>91.709,45</b>

**2. Presupuesto de ingresos**
**ANULACIÓN DE DERECHOS PRESUPUESTARIOS**

Aplicación Presupuestaria	Descripción	Anulación de Liquidaciones	Aplazamiento y fraccionamiento	Devolución de Ingresos	Total Derechos Anulados
30300	TASAS ACADEMICAS POR SERVICIOS ADMINISTRATIVOS	0,00	0,00	8.485,82	8.485,82
31200	PRIMER Y SEGUNDO CICLO	0,00	0,00	766.188,96	766.188,96
31201	3ER CICLO EN CENTROS PROPIOS	0,00	0,00	3.874,46	3.874,46
31206	SERV. ACADÉM. DE PROGRAMAS OFICIALES DE POSGRADO	0,00	0,00	123.011,29	123.011,29
32000	ESTUDIOS DE EXTENSION UNIVERSITARIA	0,00	0,00	1.560,00	1.560,00
32001	CURSOS DE ENSEÑANZAS PROPIAS	4.135,00	0,00	24.700,00	28.835,00
32002	CURSOS SERVICIO DE EDUCACION FISICA DEPORTIVA	0,00	0,00	1.994,75	1.994,75
32003	CURSOS DE POSGRADO	200,00	0,00	9.260,00	9.460,00
32008	CURSOS, CONGRESOS, JORNADAS Y SIMILARES	5.280,00	0,00	8.650,00	13.930,00
32009	CURSOS STUDY ABROAD	5.270,00	0,00	9.355,00	14.625,00
32010	INSCRIPCIONES CURSOS Y EXAMENES CENTRO DE LENGUAS	0,00	0,00	18.286,25	18.286,25
32201	PERSONAL DOCENTE LABORAL	0,00	0,00	490,00	490,00
32202	PERSONAL PAS FUNCIONARIO	0,00	0,00	30,00	30,00
32300	CONTRATOS	128.880,98	0,00	0,00	128.880,98
32400	SERVICIOS TÉCNICOS	6.671,01	0,00	0,00	6.671,01
32600	SERVICIOS DEPORTIVOS UNIVERSITARIOS	0,00	0,00	1.085,00	1.085,00
32903	SERVICIOS BIBLIOTECARIOS	0,00	0,00	0,00	0,00
32905	GESTIÓN DE ACTIVIDADES DE INTERNACIONALIZACIÓN	0,00	0,00	0,00	0,00
33000	VENTA DE PUBLICACIONES PROPIAS	486,54	0,00	0,00	486,54
33001	VENTA DE PRODUCTOS DE MERCHANDISING	0,00	0,00	44,00	44,00
39999	OTROS INGRESOS DIVERSOS	9.592,70	0,00	54.830,01	64.422,71
54102	ALQUILER DE AULAS Y OTROS RECINTOS UNIVERSITARIOS	2.667,36	0,00	0,00	2.667,36
55199	OTRAS CONCESIONES	195,40	0,00	0,00	195,40
<b>TOTAL</b>		<b>163.378,99</b>	<b>0,00</b>	<b>1.031.845,54</b>	<b>1.195.224,53</b>

**RECAUDACIÓN NETA**

Aplicación Presupuestaria	Descripción	Recaudación Total	Devolución de Ingresos	Recaudación Neta
30300	TASAS ACADEMICAS POR SERVICIOS ADMINISTRATIVOS	842.408,67	8.485,82	833.922,85
31200	PRIMER Y SEGUNDO CICLO	4.991.659,20	766.188,96	4.225.470,24
31201	3ER CICLO EN CENTROS PROPIOS	89.351,14	3.874,46	85.476,68
31202	COMPENSACION MATRICULA BECARIOS MEC	32.737,07	0,00	32.737,07

**RECAUDACIÓN NETA**

Aplicación Presupuestaria	Descripción	Recaudación Total	Devolución de Ingresos	Recaudación Neta
31203	COMPENSACION MATRICULAS FAMILIAS NUMEROSAS	334.557,78	0,00	334.557,78
31206	SERV. ACADÉM. DE PROGRAMAS OFICIALES DE POSGRADO	746.699,70	123.011,29	623.688,41
31207	BONIFICACIÓN MATRÍCULAS JUNTA ANDALUCÍA	1.347.330,62	0,00	1.347.330,62
32000	ESTUDIOS DE EXTENSION UNIVERSITARIA	15.970,00	1.560,00	14.410,00
32001	CURSOS DE ENSEÑANZAS PROPIAS	1.110.485,00	24.700,00	1.085.785,00
32002	CURSOS SERVICIO DE EDUCACION FISICA DEPORTIVA	83.265,00	1.994,75	81.270,25
32003	CURSOS DE POSGRADO	143.617,50	9.260,00	134.357,50
32008	CURSOS, CONGRESOS, JORNADAS Y SIMILARES	203.339,95	8.650,00	194.689,95
32009	CURSOS STUDY ABROAD	255.984,18	9.355,00	246.629,18
32010	INSCRIPCIONES CURSOS Y EXAMENES CENTRO DE LENGUAS	356.274,24	18.286,25	337.987,99
32200	PERSONAL DOCENTE FUNCIONARIO	560,00	0,00	560,00
32201	PERSONAL DOCENTE LABORAL	26.185,00	490,00	25.695,00
32202	PERSONAL PAS FUNCIONARIO	4.420,00	30,00	4.390,00
32300	CONTRATOS	1.593.257,33	0,00	1.593.257,33
32400	SERVICIOS TECNICOS	69.731,81	0,00	69.731,81
32600	SERVICIOS DEPORTIVOS UNIVERSITARIOS	142.517,00	1.085,00	141.432,00
32903	SERVICIOS BIBLIOTECARIOS	1.419,05	0,00	1.419,05
32905	GESTION DE ACTIVIDADES DE INTERNACIONALIZACION	5.005,76	0,00	5.005,76
32999	OTRAS PRESTACIONES DE SERVICIO	24.438,00	0,00	24.438,00
33000	VENTA DE PUBLICACIONES PROPIAS	16.852,21	0,00	16.852,21
33001	VENTA DE PRODUCTOS DE MERCHANDISING	14.679,67	44,00	14.635,67
38000	DE EJERCICIOS CERRADOS	26.063,22	0,00	26.063,22
38100	DEL PRESUPUESTO CORRIENTE	219.936,20	0,00	219.936,20
39200	INTERESES DE DEMORA	51,87	0,00	51,87
39901	INGRESOS ACTUACIONES JUDICIALES	6.431,66	0,00	6.431,66
39902	COLABORACIONES ACTIVIDADES DEPORTIVAS	3.241,98	0,00	3.241,98
39999	OTROS INGRESOS DIVERSOS	463.185,68	54.830,01	408.355,67
40000	PARA GASTOS CORRIENTES	41.466,50	0,00	41.466,50
40001	PROGRAMA DE INTERCAMBIO	278.571,36	0,00	278.571,36
40100	PARA GASTOS CORRIENTES	53.223,19	0,00	53.223,19
41000	DE ORGANISMOS AUTONOMOS ESTATALES	2.052.584,20	0,00	2.052.584,20
41100	DE ORGANISMOS AUTÓNOMOS DE LA JUNTA DE ANDALUCÍA	468.897,83	0,00	468.897,83
44000	DE CONSORCIOS	1.981,00	0,00	1.981,00
44100	DE UNIVERSIDADES PÚBLICAS DE ANDALUCÍA	73.699,08	0,00	73.699,08
44101	DE UNIVERSIDADES PÚBLICAS DE FUERA DE ANDALUCÍA	27.820,00	0,00	27.820,00
45000	FINANCIACIÓN BÁSICA	79.299.623,38	0,00	79.299.623,38
45002	PARA EL CONSEJO SOCIAL	110.000,00	0,00	110.000,00
45004	PRÁCTICAS EN EMPRESAS Y FOMENTO CULTURA EMPRENDEDORA	410.018,62	0,00	410.018,62
45005	RESTO PLANES EXCELENCIA, COORDINACIÓN Y APOYO	1.130.372,41	0,00	1.130.372,41
45099	C. ECONOMÍA, INNOVACIÓN Y CIENCIA, OTROS	10.972,12	0,00	10.972,12
45100	CONSEJERIA DE PRESIDENCIA	55.000,00	0,00	55.000,00
45106	CONSEJERIA TURISMO, COMERCIO Y DEPORTE	15.000,00	0,00	15.000,00
45110	CONSEJERIA PARA LA IGUALDAD Y BIENESTAR SOCIAL	26.665,67	0,00	26.665,67
46000	DIPUTACIONES	18.392,00	0,00	18.392,00
46100	AYUNTAMIENTOS	61.950,00	0,00	61.950,00

### RECAUDACIÓN NETA

Aplicación Presupuestaria	Descripción	Recaudación Total	Devolución de Ingresos	Recaudación Neta
47000	DE ENTIDADES FINANCIERAS	333.500,00	0,00	333.500,00
47900	DE OTRAS EMPRESAS PRIVADAS	29.360,00	0,00	29.360,00
48000	DE FAMILIAS	13.845,00	0,00	13.845,00
48102	DE FUNDACIONES UNIVERSITARIAS	74.814,24	0,00	74.814,24
48199	DE OTRAS INSTITUCIONES SIN FINES DE LUCRO	154.959,60	0,00	154.959,60
49500	OTRAS TRANSFERENCIAS DE LA U.E	603.052,55	0,00	603.052,55
49600	TRANSFERENCIAS DE FUERA DE LA U.E.	60.700,00	0,00	60.700,00
52000	INTERESES DE CUENTAS BANCARIAS	842,92	0,00	842,92
54101	ALQUILER INSTALACIONES DEPORTIVAS	16.636,06	0,00	16.636,06
54102	ALQUILER DE AULAS Y OTROS RECINTOS UNIVERSTARIOS	28.755,66	0,00	28.755,66
55100	DE CAFETERIA	27.510,26	0,00	27.510,26
55101	DE SERVICIOS REPROGRAFIA	25.225,50	0,00	25.225,50
55102	DE MAQUINA EXPENDEDORAS	56.640,73	0,00	56.640,73
55199	OTRAS CONCESIONES	51.448,08	0,00	51.448,08
68100	DEL PRESUPUESTO CORRIENTE	24.216,38	0,00	24.216,38
70000	DEL M.E.C.D. PARA INVESTIGACION CIENTIFICA	4.668.400,71	0,00	4.668.400,71
70099	DEL M.E.C.D., OTRAS	127.728,50	0,00	127.728,50
71000	DE ORGANISMOS AUTONOMOS ESTATALES	187.625,60	0,00	187.625,60
74000	DE CONSORCIOS	15.031,53	0,00	15.031,53
74101	DE UNIVERSIDADES PÚBLICAS DE FUERA DE ANDALUCÍA	20.735,00	0,00	20.735,00
75000	CONS. DE ECON., INNOVACIÓN Y CIENCIA PARA INV. CIENTÍFICA	980.784,96	0,00	980.784,96
75105	CONSEJERÍA DE EMPLEO	939.628,76	0,00	939.628,76
75107	CONSEJERÍA DE AGRICULTURA Y PESCA	185.868,32	0,00	185.868,32
75108	CONSEJERÍA DE SALUD	18.700,00	0,00	18.700,00
76100	AYUNTAMIENTOS	43.000,00	0,00	43.000,00
77900	DE OTRAS EMPRESAS PRIVADAS	190.713,78	0,00	190.713,78
78199	DE OTRAS INSTITUCIONES SIN FINES DE LUCRO	540.671,37	0,00	540.671,37
79500	OTRAS TRANSFERENCIAS DE LA UNION EUROPEA	1.988.088,85	0,00	1.988.088,85
79600	OTRAS TRANSFERENCIAS FUERA DE LA UNIÓN EUROPEA	22.370,85	0,00	22.370,85
82100	A LARGO PLAZO	91.916,35	0,00	91.916,35
92101	PTMOS. RECIBIDOS MONEDA NACIONAL ENTES S. PÚBL.	1.500.197,20	0,00	1.500.197,20
<b>TOTAL</b>		<b>110.330.862,61</b>	<b>1.031.845,54</b>	<b>109.299.017,07</b>

### DEVOLUCIONES DE INGRESOS

Aplicación Presupuestaria	Descripción	Reconocidas en el ejercicio	Total devoluciones reconocidas	Pagadas en el ejercicio	Pendientes de pago a 31 de diciembre
30300	TASAS ACADEMICAS POR SERVICIOS ADMINISTRATIVOS	8.485,82	8.485,82	8.485,82	0,00
31200	PRIMER Y SEGUNDO CICLO	766.188,96	766.188,96	766.188,96	0,00
31201	3ER CICLO EN CENTROS PROPIOS	3.874,46	3.874,46	3.874,46	0,00
31206	SERV. ACADÉM. DE PROG. OFICIALES DE POSGRADO	123.011,29	123.011,29	123.011,29	0,00
32000	ESTUDIOS DE EXTENSION UNIVERSITARIA	1.560,00	1.560,00	1.560,00	0,00
32001	CURSOS DE ENSEÑANZAS PROPIAS	24.700,00	24.700,00	24.700,00	0,00



**DEVOLUCIONES DE INGRESOS**

Aplicación Presupuestaria	Descripción	Reconocidas en el ejercicio	Total devoluciones reconocidas	Pagadas en el ejercicio	Pendientes de pago a 31 de diciembre
32002	CURSOS SERVICIO DE EDUCACION FISICA DEPORTIVA	1.994,75	1.994,75	1.994,75	0,00
32003	CURSOS DE POSGRADO	9.260,00	9.260,00	9.260,00	0,00
32008	CURSOS, CONGRESOS, JORNADAS Y SIMILARES	8.650,00	8.650,00	8.650,00	0,00
32009	CURSOS STUDY ABROAD	9.355,00	9.355,00	9.355,00	0,00
32010	INSCRIPC. CURSOS Y EXAM. CENTRO DE LENGUAS	18.286,25	18.286,25	18.286,25	0,00
32201	PERSONAL DOCENTE LABORAL	490,00	490,00	490,00	0,00
32202	PERSONAL PAS FUNCIONARIO	30,00	30,00	30,00	0,00
32600	SERVICIOS DEPORTIVOS UNIVERSITARIOS	1.085,00	1.085,00	1.085,00	0,00
33001	VENTA DE PRODUCTOS DE MERCHANDISING	44,00	44,00	44,00	0,00
39999	OTROS INGRESOS DIVERSOS	54.830,01	54.830,01	54.830,01	0,00
<b>TOTAL</b>		<b>1.031.845,54</b>	<b>1.031.845,54</b>	<b>1.031.845,54</b>	<b>0,00</b>

\* No hay pendientes de pago a 1 de enero, modificaciones al saldo inicial, anulaciones ni prescripciones.

**23.2.Presupuestos cerrados**
**1.Obligaciones de presupuestos cerrados**
**OBLIGACIONES DE PRESUPUESTOS CERRADOS  
(clasificación orgánica)**
**EJERCICIO 2021**

Secciones orgánicas	Explicación	Oblig. inic. totales de ejer. anteriores	Modificación saldo inicial y anulaciones	Total obligaciones netas	Pagos totales	Pendiente de pago
11	GASTOS CENTRALES	1.419.948,22	0,00	1.419.948,22	1.419.948,22	0,00
12	SERVICIOS GENERALES	1.883.881,99	0,00	1.883.881,99	1.883.881,99	0,00
13	POSGRADO	1.179,71	0,00	1.179,71	1.179,71	0,00
14	ENSEÑ. PROPIAS, CURSOS, JORNADAS Y SEMINARIOS	64.064,73	0,00	64.064,73	62.392,23	1.672,50
16	FACULTADES Y CENTROS	41.860,39	0,00	41.860,39	41.860,39	0,00
17	DEPARTAMENTOS	55.081,75	0,00	55.081,75	55.081,75	0,00
20	INVESTIGACIÓN, CENTROS GENERALES	11.157,94	0,00	11.157,94	11.157,94	0,00
23	OTROS SERVICIOS UNIVERSITARIOS	13.087,01	0,00	13.087,01	13.087,01	0,00
30	PROYECTOS DE INVESTIGACIÓN	114.963,25	0,00	114.963,25	114.963,25	0,00
34	PROYECTOS DE INVESTIGACIÓN (otros)	5.017,81	0,00	5.017,81	5.017,81	0,00
35	PROYECTOS EUROPEOS DE INVESTIGACIÓN	76.811,96	0,00	76.811,96	76.811,96	0,00
40	CONTRATOS DE INVESTIGACIÓN	120.636,20	0,00	120.636,20	120.636,20	0,00
50	GRUPOS DE INVESTIGACIÓN	87.077,71	0,00	87.077,71	87.077,71	0,00
72	PROYECTOS INTERNACIONALES DE COOPERACIÓN	33.236,06	0,00	33.236,06	33.236,06	0,00
<b>TOTAL</b>		<b>3.928.004,73</b>	<b>0,00</b>	<b>3.928.004,73</b>	<b>3.926.332,23</b>	<b>1.672,50</b>

## 2.Derechos a cobrar de presupuestos cerrados

Económica - Concepto	Año	Derechos In Totales	Der Rec Totales Brutos	Anu de Der Totales	Der Rec Totales Netos	Cobros Totales	Pendiente de Cobro
303.01 - TASAS ACADEMICAS POR SERVICIOS CENT ADSCRITOS	2009	10.649,96	10.649,96	0,00	10.649,96	0,00	10.649,96
303.01 - TASAS ACADEMICAS POR SERVICIOS CENT ADSCRITOS	2012	10.854,00	10.854,00	0,00	10.854,00	0,00	10.854,00
303.01 - TASAS ACADEMICAS POR SERVICIOS CENT ADSCRITOS	2013	10.292,40	10.292,40	0,00	10.292,40	0,00	10.292,40
312.02 - COMPENSACION MATRICULA BECARIOS MEC	2019	113.055,30	113.055,30	0,00	113.055,30	0,00	113.055,30
312.02 - COMPENSACION MATRICULA BECARIOS MEC	2021	3.307.584,77	3.307.584,77	0,00	3.307.584,77	3.013.456,02	294.128,75
312.07 - BONIFICACIÓN MATRÍCULAS JUNTA ANDALUCÍA	2021	1.213.129,89	1.213.129,89	0,00	1.213.129,89	1.213.129,89	0,00
320.01 - CURSOS DE ENSEÑANZAS PROPIAS	2021	180.200,00	180.200,00	0,00	180.200,00	180.200,00	0,00
320.08 - CURSOS, CONGRESOS, JORNADAS Y SIMILARES	2021	755,00	755,00	270,00	485,00	35,00	450,00
320.10 - INSCRIPCIONES CURSOS Y EXAMENES CENTRO DE LENGUAS	2021	424,70	424,70	0,00	424,70	424,70	0,00
323.00 - CONTRATOS	2007	9.691,60	9.691,60	0,00	9.691,60	0,00	9.691,60
323.00 - CONTRATOS	2008	715,52	715,52	0,00	715,52	0,00	715,52
323.00 - CONTRATOS	2009	57.721,93	57.721,93	0,00	57.721,93	0,00	57.721,93
323.00 - CONTRATOS	2010	78.866,18	78.866,18	0,00	78.866,18	0,00	78.866,18
323.00 - CONTRATOS	2011	166.443,00	166.443,00	0,00	166.443,00	0,00	166.443,00
323.00 - CONTRATOS	2012	42.366,76	42.366,76	0,00	42.366,76	0,00	42.366,76
323.00 - CONTRATOS	2013	1.189,97	1.189,97	0,00	1.189,97	0,00	1.189,97
323.00 - CONTRATOS	2014	78.650,00	78.650,00	0,00	78.650,00	0,00	78.650,00
323.00 - CONTRATOS	2015	25.410,37	25.410,37	0,00	25.410,37	0,00	25.410,37
323.00 - CONTRATOS	2016	69,00	69,00	0,00	69,00	0,00	69,00
323.00 - CONTRATOS	2017	30.876,03	30.876,03	0,00	30.876,03	250,00	30.626,03
323.00 - CONTRATOS	2018	16.487,95	16.487,95	0,00	16.487,95	0,00	16.487,95
323.00 - CONTRATOS	2019	34.583,24	34.583,24	2.240,00	32.343,24	250,00	32.093,24
323.00 - CONTRATOS	2020	78.368,00	78.368,00	267,50	78.100,50	46.082,50	32.018,00
323.00 - CONTRATOS	2021	386.469,79	386.469,79	3.250,00	383.219,79	329.728,46	53.491,33
324.00 - SERVICIOS TECNICOS	2016	829,29	829,29	221,85	607,44	0,00	607,44
324.00 - SERVICIOS TECNICOS	2017	192,35	192,35	192,35	0,00	0,00	0,00
324.00 - SERVICIOS TECNICOS	2018	542,21	542,21	46,80	495,41	0,00	495,41
324.00 - SERVICIOS TECNICOS	2019	2.061,50	2.061,50	0,00	2.061,50	0,00	2.061,50
324.00 - SERVICIOS TECNICOS	2020	428,31	428,31	0,00	428,31	74,00	354,31
324.00 - SERVICIOS TECNICOS	2021	25.529,60	25.529,60	0,00	25.529,60	25.064,00	465,60
329.03 - SERVICIOS BIBLIOTECARIOS	2017	10,00	10,00	0,00	10,00	0,00	10,00
329.03 - SERVICIOS BIBLIOTECARIOS	2019	15,00	15,00	0,00	15,00	0,00	15,00
329.03 - SERVICIOS BIBLIOTECARIOS	2020	8,00	8,00	0,00	8,00	0,00	8,00
329.03 - SERVICIOS BIBLIOTECARIOS	2021	8,00	8,00	0,00	8,00	8,00	0,00
329.06 - SERVICIOS PITA Y CSIC	2020	38.449,70	38.449,70	0,00	38.449,70	38.449,66	0,04
329.99 - OTRAS PRESTACIONES DE SERVICIO	2016	13.114,29	13.114,29	0,00	13.114,29	0,00	13.114,29

<b>Económica - Concepto</b>	<b>Año</b>	<b>Derechos In Totales</b>	<b>Der Rec Totales Brutos</b>	<b>Anu de Der Totales</b>	<b>Der Rec Totales Netos</b>	<b>Cobros Totales</b>	<b>Pendiente de Cobro</b>
329.99 - OTRAS PRESTACIONES DE SERVICIO	2017	206,61	206,61	0,00	206,61	0,00	206,61
329.99 - OTRAS PRESTACIONES DE SERVICIO	2018	867,76	867,76	0,00	867,76	0,00	867,76
329.99 - OTRAS PRESTACIONES DE SERVICIO	2019	6.859,50	6.859,50	0,00	6.859,50	0,00	6.859,50
329.99 - OTRAS PRESTACIONES DE SERVICIO	2021	22.743,80	22.743,80	0,00	22.743,80	22.743,80	0,00
330.00 - VENTA DE PUBLICACIONES PROPIAS	2018	351,64	351,64	0,00	351,64	0,00	351,64
330.00 - VENTA DE PUBLICACIONES PROPIAS	2019	1.653,04	1.653,04	0,00	1.653,04	0,00	1.653,04
330.00 - VENTA DE PUBLICACIONES PROPIAS	2020	3.612,43	3.612,43	0,00	3.612,43	2.362,24	1.250,19
330.00 - VENTA DE PUBLICACIONES PROPIAS	2021	12.994,84	12.994,84	0,00	12.994,84	4.775,39	8.219,45
399.99 - OTROS INGRESOS DIVERSOS	2017	24,79	24,79	0,00	24,79	0,00	24,79
399.99 - OTROS INGRESOS DIVERSOS	2019	18.700,43	18.700,43	0,00	18.700,43	0,00	18.700,43
399.99 - OTROS INGRESOS DIVERSOS	2020	204,89	204,89	0,00	204,89	0,00	204,89
399.99 - OTROS INGRESOS DIVERSOS	2021	2.233,12	2.233,12	0,00	2.233,12	2.233,01	0,11
411.00 - DE ORGANISMOS AUTÓNOMOS DE LA JUNTA DE ANDALUCÍA	2021	48.633,11	48.633,11	0,00	48.633,11	48.633,11	0,00
450.00 - FINANCIACIÓN BÁSICA	2015	651.675,22	651.675,22	0,00	651.675,22	651.675,22	0,00
532.00 - DE SOC. EMPRESARIALES Y OTROS ORGANISMOS PÚBLICOS	2019	3.584,53	3.584,53	0,00	3.584,53	0,00	3.584,53
541.01 - ALQUILER INSTALACIONES DEPORTIVAS	2015	653,64	653,64	0,00	653,64	0,00	653,64
541.02 - ALQUILER DE AULAS Y OTROS RECINTOS UNIVERSTARIOS	2020	1.289,92	1.289,92	0,00	1.289,92	0,00	1.289,92
541.02 - ALQUILER DE AULAS Y OTROS RECINTOS UNIVERSTARIOS	2021	1.844,62	1.844,62	0,00	1.844,62	0,00	1.844,62
551.00 - DE CAFETERIA	2019	14.767,15	14.767,15	0,00	14.767,15	0,00	14.767,15
551.00 - DE CAFETERIA	2020	12.727,05	12.727,05	0,00	12.727,05	12.727,05	0,00
551.00 - DE CAFETERIA	2021	13.442,36	13.442,36	0,00	13.442,36	13.011,32	431,04
551.01 - DE SERVICIOS REPROGRAFIA	2021	5.557,14	5.557,14	0,00	5.557,14	5.557,14	0,00
551.02 - DE MAQUINA EXPENDEDORAS	2021	22.306,32	22.306,32	0,00	22.306,32	22.306,32	0,00
551.99 - OTRAS CONCESIONES	2015	110.656,26	110.656,26	0,00	110.656,26	0,00	110.656,26
551.99 - OTRAS CONCESIONES	2016	23.342,74	23.342,74	0,00	23.342,74	0,00	23.342,74
551.99 - OTRAS CONCESIONES	2017	11.388,91	11.388,91	0,00	11.388,91	0,00	11.388,91
551.99 - OTRAS CONCESIONES	2018	9.726,25	9.726,25	0,00	9.726,25	0,20	9.726,05
551.99 - OTRAS CONCESIONES	2019	22.510,73	22.510,73	0,00	22.510,73	0,00	22.510,73
551.99 - OTRAS CONCESIONES	2020	36.812,88	36.812,88	0,00	36.812,88	20.677,91	16.134,97
551.99 - OTRAS CONCESIONES	2021	29.430,96	29.430,96	0,00	29.430,96	22.437,58	6.993,38
591.00 - EXPLOTACIÓN DE PATENTES	2012	5.000,00	5.000,00	0,00	5.000,00	0,00	5.000,00
591.00 - EXPLOTACIÓN DE PATENTES	2013	3.750,00	3.750,00	0,00	3.750,00	0,00	3.750,00
591.00 - EXPLOTACIÓN DE PATENTES	2014	2.000,00	2.000,00	0,00	2.000,00	0,00	2.000,00
591.00 - EXPLOTACIÓN DE PATENTES	2015	2.550,00	2.550,00	0,00	2.550,00	0,00	2.550,00

Económica - Concepto	Año	Derechos In Totales	Der Rec Totales Brutos	Anu de Der Totales	Der Rec Totales Netos	Cobros Totales	Pendiente de Cobro
700.00 - DEL M.E.C.D. PARA INVESTIGACION CIENTIFICA	2021	39.126,62	39.126,62	0,00	39.126,62	39.126,62	0,00
750.00 - CONS. DE ECONOMÍA, INNOVACIÓN Y CIENCIA PARA INV. CIENTÍFICA	2017	1.448,87	1.448,87	0,00	1.448,87	0,00	1.448,87
750.00 - CONS. DE ECONOMÍA, INNOVACIÓN Y CIENCIA PARA INV. CIENTÍFICA	2021	983.897,13	983.897,13	0,00	983.897,13	983.897,13	0,00
<b>Suma Total</b>		<b>8.064.618,87</b>	<b>8.064.618,87</b>	<b>6.488,50</b>	<b>8.058.130,37</b>	<b>6.699.316,27</b>	<b>1.358.814,10</b>

*\*En todos estos ejercicios no hay modificaciones al saldo inicial ni derechos cancelados. Todos los derechos anulados son por anulación de liquidaciones.*

#### ANTIGÜEDAD DE LOS DERECHOS PENDIENTES DE COBRO

Aplicación Presupuestaria	Descripción	Pte. Cobro Ej. 2021	Pte. Cobro Ej. 2020	Pte. Cobro Ej. 2019	Pte. Cobro Ej. 2018	Pte. Cobro Ej. 2017	Ejercicios anteriores	Total pendiente de cobro
130301	TASAS ACAD. POR SERV. CENT ADSCRITOS	0,00	0,00	0,00	0,00	0,00	31.796,36	<b>31.796,36</b>
131202	COMPENSAC. MATRICULA BECARIOS MEC	294.128,75	0,00	113.055,30	0,00	0,00	0,00	<b>407.184,05</b>
132008	CURSOS, CONGRESOS, JORNADAS Y SIMILARES	450,00	0,00	0,00	0,00	0,00	0,00	<b>450,00</b>
132300	CONTRATOS ART 83 LOU	53.491,33	32.018,00	32.093,24	16.487,95	30.626,03	461.124,33	<b>625.840,88</b>
132400	SERVICIOS TECNICOS	465,60	354,31	2.061,50	495,41	0,00	607,44	<b>3.984,26</b>
132903	SERVICIOS BIBLIOTECARIOS	0,00	8,00	15,00	0,00	10,00	0,00	<b>33,00</b>
132906	SERVICIOS PITA Y CSIC	0,00	0,04	0,00	0,00	0,00	0,00	<b>0,04</b>
132999	OTRAS PRESTACIONES DE SERVICIO	0,00	0,00	6.859,50	867,76	206,61	13.114,29	<b>21.048,16</b>
133000	VENTA DE PUBLICACIONES	8.219,45	1.250,19	1.653,04	351,64	0,00	0,00	<b>11.474,32</b>
139999	OTROS INGRESOS DIVERSOS	0,11	204,89	18.700,43	0,00	24,79	0,00	<b>18.930,22</b>
153200	DE SOC. MERC., ENT. EMPR. Y OTROS ORG. PÚBL.	0,00	0,00	3.584,53	0,00	0,00	0,00	<b>3.584,53</b>
154101	ALQUILER INSTALACIONES DEPORTIVAS	0,00	0,00	0,00	0,00	0,00	653,64	<b>653,64</b>
154102	ALQUILER DE AULAS Y OTROS RECINTOS UNIV.	1.844,62	1.289,92	0,00	0,00	0,00	0,00	<b>3.134,54</b>
155100	DE CAFETERÍAS	431,04	0,00	14.767,15	0,00	0,00	0,00	<b>15.198,19</b>
155199	OTRAS CONCESIONES	6.993,38	16.134,97	22.510,73	9.726,05	11.388,91	133.999,00	<b>200.753,04</b>
159100	EXPLOTACIÓN DE PATENTES	0,00	0,00	0,00	0,00	0,00	13.300,00	<b>13.300,00</b>
175000	DE LA CONSEJ. PARA INVESTIG. CIENTIFICA	0,00	0,00	0,00	0,00	1.448,87	0,00	<b>1.448,87</b>
	<b>TOTAL</b>	<b>366.024,28</b>	<b>51.260,32</b>	<b>215.300,42</b>	<b>27.928,81</b>	<b>43.705,21</b>	<b>654.595,06</b>	<b>1.358.814,10</b>

### 3.Derechos presupuestarios pendientes de cobro según su grado de exigibilidad

Los derechos pendientes de cobro se exigen de acuerdo con la Normativa vigente.

### 4.Variación de resultados presupuestarios de ejercicios anteriores

#### VARIACIÓN DE RESULTADOS PRESUPUESTARIOS DE EJERCICIOS ANTERIORES

CONCEPTOS	TOTAL VARIACIÓN DERECHOS	TOTAL VARIACIÓN OBLIGACIONES	VARIACIÓN DE RESULTADOS PRESUPUESTARIOS DE EJERCICIOS ANTERIORES
a) Operaciones corrientes	-6.488,50	0,00	-6.488,50
b) Operaciones de capital	0,00	0,00	0,00
<b>1. Total Variaciones Operaciones no Financieras (a+b)</b>	<b>-6.488,50</b>	<b>0,00</b>	<b>-6.488,50</b>
c) Activos financieros	0	0,00	0
d) Pasivos financieros	0	0,00	0
<b>2. Total Variaciones Operaciones Financieras (c+d)</b>	<b>0,00</b>	<b>0,00</b>	<b>0,00</b>
<b>TOTAL</b>	<b>-6.488,50</b>	<b>0,00</b>	<b>-6.488,50</b>

### 23.3. Compromisos de gasto con cargo a presupuestos de ejercicios posteriores

#### COMPROMISOS DE GASTO CON CARGO A PRESUPUESTOS DE EJERCICIOS POSTERIORES (clasificación orgánica)

C.G.	DESCRIPCIÓN	Compromisos de gastos adquiridos con cargo al Ejercicio del:				
		Año 2023	Año 2024	Año 2025	Año 2026	Años sig.
111001	GASTOS ESTRUCTURALES	3.219.197,62	816.324,86	0,00	0,00	0,00
111006	GASTOS GENERALES FUNCIONAMIENTO	33.063,25	0,00	0,00	0,00	0,00
111042	ACCIONES JURÍDICAS	24.200,00	0,00	0,00	0,00	0,00
111070	SISTEMAS INFORMATICOS, MANTENIMIENTO	1.795.280,56	187.714,43	46.997,16	0,00	0,00
111071	TELEFONIA	57.475,00	38.316,67	0,00	0,00	0,00
111073	ADMINISTRACIÓN ELECTRÓNICA	54.319,54	0,00	0,00	0,00	0,00
122105	CENTRO DE LENGUAS	5.653,13	3.000,00	0,00	0,00	0,00
122203	MANTENIMIENTO DE INFRAESTRUCTURAS	52.108,04	0,00	0,00	0,00	0,00
122243	REMEDIACIÓN CENTRO DEL ESTUDIANTE	1.026.433,83	0,00	0,00	0,00	0,00
122301	APOYO A LA INNOV. DOCENTE VIRTUAL Y FORM. DEL PROF.	64.531,72	0,00	0,00	0,00	0,00
122552	EDITORIAL UAL	23.526,16	18.720,00	0,00	0,00	0,00
122561	COMUNICACIONES	51.693,18	0,00	0,00	0,00	0,00
122601	SECRETARIADO DE DEPORTES	27.310,25	0,00	0,00	0,00	0,00
122604	SECRETARIADO DE PREVENCIÓN DE RIESGOS LABORALES	78.463,79	0,00	0,00	0,00	0,00
122607	SECRETARIADO DE SOSTENIBILIDAD	5.072,99	5.072,99	0,00	0,00	0,00
141001	CENTRO DE FORMACIÓN CONTINUA	60.500,00	0,00	0,00	0,00	0,00
201101	PROGRAMAS DE INVESTIGACIÓN CENTRALIZADOS	13.310,00	0,00	0,00	0,00	0,00
<b>TOTAL</b>		<b>6.592.139,06</b>	<b>1.069.148,95</b>	<b>46.997,16</b>	<b>0,00</b>	<b>0,00</b>

#### COMPROMISOS DE GASTO CON CARGO A PRESUPUESTOS DE EJERCICIOS POSTERIORES (clasificación económica)

Capítulo	DESCRIPCIÓN	Compromisos de gastos adquiridos con cargo al Ejercicio del:				
		Año 2023	Año 2024	Año 2025	Año 2026	Años sig.
2	Gastos corrientes en bienes y servicios	4.740.995,70	909.604,12	0,00	0,00	0,00
6	Inversiones reales	1.851.143,36	159.544,83	46.997,16	0,00	0,00
<b>TOTAL</b>		<b>6.592.139,06</b>	<b>1.069.148,95</b>	<b>46.997,16</b>	<b>0,00</b>	<b>0,00</b>

### 23.4. Gastos con financiación afectada

Gasto con financiación afectada, es aquel gasto presupuestario que se financia, en todo o en parte, con recursos presupuestarios concretos que en caso de no realizarse el gasto no podrían percibirse o si se hubieran percibido deberían reintegrarse a los agentes que los aportaron.

En la Universidad de Almería se considera gasto con financiación afectada todo aquel gasto concreto que se distribuya a un centro de gasto particular, y que se financie con ingresos externos a la Universidad, tal como se describe en el Presupuesto Anual de cada ejercicio cuando se caracteriza al Presupuesto Finalista.

En el Anexo II se ofrece el listado completo de las desviaciones del ejercicio y de las desviaciones acumuladas.

No están suficientemente desarrollados los canales de información para poder ofrecer el cuadro “2. Gestión del gasto presupuestario”, ni las desviaciones de financiación por agente financiador.

## 23.5. Remanente de Tesorería

### REMANENTE DE TESORERÍA

Nº DE CUENTAS	COMPONENTES	EJERCICIO 2022		EJERCICIO 2021	
57, 556	1. (+) Fondos líquidos		55.431.500,69		60.228.006,67
	2. (+) Derechos pendientes de cobro		8.504.695,05		9.174.427,84
430	· (+) del Presupuesto corriente		6.264.742,87		6.296.311,77
431	· (+) de Presupuestos cerrados		1.358.814,10		1.768.307,10
246,247,260,265, 440,442,449,456, 470,471,472,537, 538,550,565,566	· (+) de operaciones no presupuestarias		881.138,08		1.109.808,97
	3. (-) Obligaciones pendientes de pago		9.842.494,44		6.348.429,39
400	· (+) del Presupuesto corriente		4.843.001,12		3.928.004,73
401	· (+) de Presupuestos cerrados		1.672,50		0,00
167,168,180,185. 410,412,419,453, 456,475,476,477, 517,518,550,560,561	· (+) de operaciones no presupuestarias		4.997.820,82		2.420.424,66
	4. (+) Partidas pendientes de aplicación		67.795,76		0,00
554, 559	· (-) cobros realizados pendientes de aplicación definitiva		0,00		0,00
555, 5581, 5585	· (+) pagos realizados pendientes de aplicación definitiva		67.795,76		0,00
	<b>I. Remanente de Tesorería Total (1 + 2 - 3 + 4 + Ajuste)</b>		<b>54.161.497,06</b>		<b>63.054.005,12</b>
	II. Exceso de financiación afectada		38.445.449,79		39.612.871,23
295,298,490,595,598	III. Saldos de dudoso cobro		1.341.383,34		1.099.201,12
	<b>IV. Remanente de tesorería no afectado (I - II - III)</b>		<b>14.374.663,93</b>		<b>22.341.932,77</b>

## 24. Indicadores financieros, patrimoniales y presupuestarios

### 24.1. Indicadores financieros y patrimoniales

24.1. Indicadores financieros y patrimoniales	EJ. ACTUAL	EJ. ANTERIOR
-----------------------------------------------	------------	--------------

a) LIQUIDEZ INMEDIATA: Refleja el porcentaje de deudas presupuestarias y no presupuestarias que pueden atenderse con la liquidez inmediatamente disponible.

LIQUIDEZ INMEDIATA	Fondos líquidos	3,96	5,84
	Pasivo corriente		

b) LIQUIDEZ A CORTO PLAZO: Refleja la capacidad que tiene la entidad para atender a corto plazo sus obligaciones pendientes de pago.

LIQUIDEZ A CORTO PLAZO	Fondos líquidos + Derechos pendientes de cobro	4,58	6,76
	Pasivo corriente		

c) LIQUIDEZ GENERAL: Refleja en qué medida todos los elementos patrimoniales que componen el activo corriente cubren el pasivo corriente. También llamado fondo de maniobra o capital circulante.

LIQUIDEZ GENERAL	Activo corriente	4,61	6,81
	Pasivo corriente		

d) ENDEUDAMIENTO: Representa la relación entre la totalidad del pasivo exigible (corriente y no corriente) respecto al patrimonio neto más el pasivo total de la entidad.

ENDEUDAMIENTO	Pasivo corriente + Pasivo no corriente	0,18	0,16
	Pasivo corriente + Pasivo no corriente + Patrimonio neto		

e) RELACIÓN DE ENDEUDAMIENTO: Representa la relación existente entre el pasivo corriente y el no corriente.

RELACIÓN DE ENDEUDAMIENTO	Activo corriente	2,28	2,66
	Pasivo no corriente		

f) CASH-FLOW: Refleja en qué medida los flujos netos de gestión de caja cubren el pasivo de la entidad.

CASH-FLOW	Pasivo no corriente + Pasivo corriente	3,61	3,41
	Flujos netos de gestión		

**g) RATIOS DE LA CUENTA DEL RESULTADO ECONÓMICO PATRIMONIAL**

EJ. ACTUAL	EJ. ANTERIOR
------------	--------------

**g.1) Estructura de los ingresos.**

INGRESOS DE GESTIÓN ORDINARIA (IGOR)	Ingresos tributarios y cotizaciones / IGOR	0,01	0,01
	Transferencias y subvenciones recibidas / IGOR	0,86	0,83
	Ventas netas y prestaciones de servicios / IGOR	0,10	0,12
	Resto Ingresos de gestión ordinaria / IGOR	0,04	0,04

**g.2) Estructura de los gastos.**

GASTOS DE GESTIÓN ORDINARIA (GGOR)	Gastos de personal / GGOR	0,73	0,75
	Transferencias y subvenciones concedidas / GGOR	0,05	0,04
	Aprovisionamientos / GGOR	0,00	0,00
	Resto Gastos de gestión ordinaria / GGOR	0,22	0,20

g.3) Cobertura de los gastos corrientes. Pone de manifiesto la relación existente entre los gastos de gestión ordinaria con los ingresos de la misma naturaleza.

COBERTURA DE LOS GASTOS CORRIENTES	Gastos de gestión ordinaria	1,01	0,96
	Ingresos de gestión ordinaria		

**h) Rentabilidad sobre recursos propios.**

Rentabilidad sobre recursos propios	Ahorro / Desahorro	-0,90%	2,22%
	Resultado neto		

**i) Coeficiente de solvencia.**

Coeficiente de solvencia	Patrimonio neto	4,60	5,43
	Pasivo corriente + Pasivo no corriente		



## 24.2. Indicadores presupuestarios

### a) Del presupuesto de gastos corriente

EJ. ANTERIOR

1) EJECUCIÓN DEL PRESUPUESTO DE GASTOS: Refleja la proporción de los créditos aprobados en el ejercicio que han dado lugar a reconocimiento de obligaciones presupuestarias.

EJECUCIÓN PRESUPUESTO GASTOS	$\frac{\text{Obligaciones reconocidas netas}}{\text{Créditos totales}}$	0,73	0,71
------------------------------	-------------------------------------------------------------------------	------	------

2) REALIZACIÓN DE PAGOS: Refleja la proporción de obligaciones reconocidas en ejercicio cuyo pago ya se ha realizado al finalizar el mismo con respecto al total de obligaciones reconocidas.

REALIZACIÓN DE PAGOS	$\frac{\text{Pagos realizados}}{\text{Obligaciones reconocidas netas}}$	0,96	0,97
----------------------	-------------------------------------------------------------------------	------	------

3) ESFUERZO INVERSOR: Establece la proporción que representan las operaciones de capital realizadas en el ejercicio en relación con la totalidad de los gastos presupuestarios realizados en el mismo.

ESFUERZO INVERSOR	$\frac{\text{Obligaciones reconocidas netas (Caps. 6 y 7)}}{\text{Total obligaciones reconocidas netas}}$	0,22	0,23
-------------------	-----------------------------------------------------------------------------------------------------------	------	------

4) PERIODO MEDIO DE PAGO: Refleja el tiempo medio que la entidad tarda en pagar a sus acreedores derivados de la ejecución del presupuesto.

PERIODO MEDIO DE PAGO	$\frac{\text{Obligaciones pendientes de pago}}{\text{Obligaciones reconocidas netas}} \times 365$	14,20	12,61
-----------------------	---------------------------------------------------------------------------------------------------	-------	-------

### b) Del presupuesto de ingresos corriente:

EJ. ANTERIOR

1) EJECUCIÓN DEL PRESUPUESTO DE INGRESOS: Refleja la proporción que sobre los ingresos presupuestarios previstos suponen los ingresos presupuestarios netos, esto es, los derechos liquidados netos.

EJECUCIÓN PRESUPUESTO INGRESOS	$\frac{\text{Derechos reconocidos netos}}{\text{Previsiones definitivas}}$	0,68	0,68
--------------------------------	----------------------------------------------------------------------------	------	------

2) REALIZACIÓN DE COBROS: Recoge el porcentaje que suponen los cobros obtenidos en el ejercicio sobre los derechos reconocidos netos.

REALIZACIÓN DE COBROS	$\frac{\text{Recaudación neta}}{\text{Derechos reconocidos netos}}$	0,95	0,94
-----------------------	---------------------------------------------------------------------	------	------

3) PERIODO MEDIO DE COBROS: Refleja el número de días que por término medio tarda la entidad en cobrar sus ingresos, es decir, en recaudar sus derechos reconocidos derivados de la ejecución del presupuesto.

PERIODO MEDIO DE COBRO	$\frac{\text{Derechos pendientes de cobro}}{\text{Derechos reconocidos netos}} \times 365$	19,79	20,91
------------------------	--------------------------------------------------------------------------------------------	-------	-------

### c) De presupuestos cerrados:

EJ. ANTERIOR

1) REALIZACIÓN DE PAGOS: Pone de manifiesto la proporción de pagos que se han efectuado en el ejercicio de las obligaciones pendientes de pago de presupuestos ya cerrados.

REALIZACIÓN DE PAGOS	$\frac{\text{Pagos}}{\text{Saldo inicial de obligaciones (+/- modificaciones y anulaciones)}}$	1,00	1,00
----------------------	------------------------------------------------------------------------------------------------	------	------

2) REALIZACIÓN DE COBROS: Pone de manifiesto la proporción de cobros que se han efectuado en el ejercicio relativo a derechos pendientes de cobro de presupuestos ya cerrados.

REALIZACIÓN DE COBROS	$\frac{\text{Cobros}}{\text{Saldo inicial de derechos (+/- modificaciones y anulaciones)}}$	0,83	0,74
-----------------------	---------------------------------------------------------------------------------------------	------	------

## 25. Información sobre el coste de las actividades

La contabilidad analítica está en proceso de implantación. Ya ha sido aprobado por el Ministerio el Proyecto de Personalización para la UAL del Modelo de Contabilidad Analítica para las Universidades Públicas. Aunque todavía faltan algunos pasos que dar, a lo largo del ejercicio siguiente se espera disponer de los primeros datos.

## 26. Indicadores de gestión

No están suficientemente desarrollados los procedimientos para cumplimentar este apartado. En algunos de estos indicadores es necesaria la implantación de la Contabilidad Analítica.

## 27. Hechos posteriores al cierre

No hay hechos significativos posteriores al cierre.

### Relación de notas contenidas en la Memoria del P.G.C.P. que no se publican

Relación de notas contenidas en la Memoria del P.G.C.P. que no aparecen en estas Cuentas por carecer de contenido:

- 2. Gestión indirecta de servicios públicos, convenios y otras formas de colaboración
  - 6. Inversiones inmobiliarias.
  - 8. Arrendamientos financieros y otras operaciones de naturaleza similar.
  - 11. Coberturas contables.
  - 12. Activos contruidos o adquiridos para otras entidades y otras existencias
  - 13. Moneda extranjera.
  - 17. Activos en estado de venta.
  - 19. Operaciones por administración de recursos por cuenta de otros entes públicos.
-

**CUENTAS ANUALES DE: FUNDACIÓN DE LA UNIVERSIDAD DE  
ALMERÍA Y FUNDACIÓN FINCA EXPERIMENTAL UAL-  
ANECOOP**

## INFORME DE AUDITORÍA DE CUENTAS ANUALES ABREVIADAS EMITIDO POR UN AUDITOR INDEPENDIENTE

Al patronato de **FUNDACIÓN DE LA UNIVERSIDAD DE ALMERÍA**

### Opinión con salvedades

Hemos auditado las cuentas anuales abreviadas de la **FUNDACIÓN DE LA UNIVERSIDAD DE ALMERÍA**, (la Fundación), que comprenden el balance abreviado a 31 de diciembre de 2022, la cuenta de resultados abreviada y la memoria abreviada, correspondientes al ejercicio terminado en dicha fecha.

En nuestra opinión, excepto por los posibles efectos de la cuestión descrita en la sección *Fundamento de la opinión con Salvedades* de nuestro informe, las cuentas anuales adjuntas expresan, en todos los aspectos significativos, la imagen fiel del patrimonio y de la situación financiera de la Fundación a 31 de diciembre de 2022, así como de sus resultados correspondientes al ejercicio anual terminado en dicha fecha, de conformidad con el marco normativo de información financiera que resulta de aplicación (que se identifica en la nota 3.2 de la memoria) y, en particular, con los principios y criterios contables contenidos en el mismo.

### Fundamento de la opinión con salvedades

La Fundación no ha activado los derechos de uso de las instalaciones cedidas gratuitamente por la Universidad de Almería para el desarrollo de su actividad; a fecha de emisión de este informe no hemos dispuesto de documentación acreditativa que nos permita evaluar la valoración del mencionado derecho de uso, no habiendo sido posible evaluar su cuantía por otros procedimientos alternativos de auditoría. En consecuencia, no hemos podido evaluar el efecto que esto pudiera tener sobre los epígrafes de "Inmovilizado intangible" y "Subvenciones, donaciones y legados" del balance abreviado del ejercicio. El informe de auditoría del ejercicio anterior incluía la misma salvedad por esta cuestión.

Hemos llevado a cabo nuestra auditoría de conformidad con la normativa reguladora de la actividad de auditoría de cuentas vigente en España. Nuestras responsabilidades de acuerdo con dichas normas se describen más adelante en la sección *Responsabilidades del auditor en relación con la auditoría de las cuentas anuales* de nuestro informe.

Somos independientes de la Fundación de conformidad con los requerimientos de ética, incluidos los de independencia, que son aplicables a nuestra auditoría de las cuentas anuales en España, según lo exigido por la normativa reguladora de la actividad de auditoría de cuentas. En este sentido, no hemos prestado servicios distintos a los de la auditoría de cuentas ni han concurrido situaciones o circunstancias que, de acuerdo con lo establecido en la citada normativa reguladora, hayan afectado a la necesaria independencia de modo que se haya visto comprometida.

Consideramos que la evidencia de auditoría que hemos obtenido proporciona una base suficiente y adecuada para nuestra opinión.

#### **Aspectos más relevantes de la auditoría**

Los aspectos más relevantes de la auditoría son aquellos que, según nuestro juicio profesional, han sido considerados como los riesgos de incorrección material más significativos en nuestra auditoría de las cuentas anuales abreviadas del periodo actual. Estos riesgos han sido tratados en el contexto de nuestra auditoría de las cuentas anuales abreviadas en su conjunto, y en la formación de nuestra opinión sobre éstas, y no expresamos una opinión por separado sobre esos riesgos.

Excepto por la cuestión descrita en la sección *Fundamento de la opinión con salvedades*, hemos determinado que no existen riesgos más significativos considerados en la auditoría que se deban comunicar en nuestro informe.

#### **Responsabilidad del presidente del Patronato en relación con las cuentas anuales abreviadas**

El presidente del Patronato es responsable de formular las cuentas anuales abreviadas adjuntas, de forma que expresen la imagen fiel del patrimonio, de la situación financiera y de los resultados de la Fundación, de conformidad con el marco normativo de información financiera aplicable a la entidad en España, y del control interno que consideren necesario para permitir la preparación de cuentas anuales abreviadas libres de incorrección material, debida a fraude o error.

En la preparación de las cuentas anuales abreviadas, el presidente del Patronato es responsable de la valoración de la capacidad de la Fundación para continuar como empresa en funcionamiento, revelando, según corresponda, las cuestiones relacionadas con empresa en funcionamiento y utilizando el principio contable de empresa en funcionamiento excepto si el presidente del Patronato tiene intención de liquidar la Fundación o de cesar sus operaciones, o bien no exista otra alternativa realista.




## Responsabilidades del auditor en relación con la auditoría de las cuentas anuales

Nuestros objetivos son obtener una seguridad razonable de que las cuentas anuales abreviadas en su conjunto están libres de incorrección material, debida a fraude o error, y emitir un informe de auditoría que contiene nuestra opinión. Seguridad razonable es un alto grado de seguridad, pero no garantiza que una auditoría realizada de conformidad con la normativa reguladora de la actividad de auditoría de cuentas vigente en España siempre detecte una incorrección material cuando existe. Las incorrecciones pueden deberse a fraude o error y se consideran materiales si, individualmente o de forma agregada, puede preverse razonablemente que influyan en las decisiones económicas que los usuarios toman basándose en las cuentas anuales abreviadas.

En el Anexo de este informe de auditoría se incluye una descripción más detallada de nuestras responsabilidades en relación con la auditoría de las cuentas anuales abreviadas.

BNFIX AMB AUDITORES, S.L.P.

Inscrita en el ROAC con el nº S1731



  
S, S.L.P.  
Nº S1731

José Miguel Bernal Fuentes

ROAC nº 20262

Auditor de cuentas

5 de junio de 2023

## Anexo de nuestro informe de auditoría

Adicionalmente a lo incluido en nuestro informe de auditoría, en este Anexo incluimos nuestras responsabilidades respecto a la auditoría de las cuentas anuales abreviadas.

### **Responsabilidades del auditor en relación con la auditoría de las cuentas anuales abreviadas**

Como parte de una auditoría de conformidad con la normativa reguladora de auditoría de cuentas en España, aplicamos nuestro juicio profesional y mantenemos una actitud de escepticismo profesional durante toda la auditoría. También:

- Identificamos y valoramos los riesgos de incorrección material en las cuentas anuales abreviadas, debida a fraude o error, diseñamos y aplicamos procedimientos de auditoría para responder a dichos riesgos y obtenemos evidencia de auditoría suficiente y adecuada para proporcionar una base para nuestra opinión. El riesgo de no detectar una incorrección material debida a fraude es más elevado que en el caso de una incorrección material debida a error, ya que el fraude puede implicar colusión, falsificación, omisiones deliberadas, manifestaciones intencionadamente erróneas, o la elusión del control interno.
- Obtenemos conocimiento del control interno relevante para la auditoría con el fin de diseñar procedimientos de auditoría que sean adecuados en función de las circunstancias, y no con la finalidad de expresar una opinión sobre la eficacia del control interno de la entidad.
- Evaluamos si las políticas contables aplicadas son adecuadas y la razonabilidad de las estimaciones contables y la correspondiente información revelada por el presidente del Patronato.
- Concluimos sobre si es adecuada la utilización, por el presidente del Patronato, del principio contable de empresa en funcionamiento y, basándonos en la evidencia de auditoría obtenida, concluimos sobre si existe o no una incertidumbre material relacionada con hechos o con condiciones que pueden generar dudas significativas sobre la capacidad del Grupo para continuar como empresa en funcionamiento. Si concluimos que existe una incertidumbre material, se requiere que llamemos la atención en nuestro informe de auditoría sobre la correspondiente información revelada en las cuentas anuales abreviadas o, si dichas revelaciones no son adecuadas, que expresemos una opinión modificada. Nuestras conclusiones se basan en la evidencia de auditoría obtenida hasta la fecha de nuestro informe de auditoría. Sin embargo, los hechos o condiciones futuros pueden ser la causa de que el Grupo deje de ser una empresa en funcionamiento.
- Evaluamos la presentación global, la estructura y el contenido de las cuentas anuales abreviadas, incluida la información revelada, y si las cuentas anuales abreviadas representan las transacciones y hechos subyacentes de un modo que logran expresar la imagen fiel.



Nos comunicamos con el presidente del Patronato de la entidad en relación con, entre otras cuestiones, el alcance y el momento de realización de la auditoría planificada y los hallazgos significativos de la auditoría, así como cualquier deficiencia significativa del control interno que identificamos en el transcurso de la auditoría. Entre los riesgos significativos que han sido objeto de comunicación al presidente del Patronato de la entidad, determinamos los que han sido de la mayor significatividad en la auditoría de las cuentas anuales abreviadas del periodo actual y que son, en consecuencia, los riesgos considerados más significativos.

Describimos esos riesgos en nuestro informe de auditoría salvo que las disposiciones legales o reglamentarias prohíban revelar públicamente la cuestión.





**Cuentas Anuales del  
Ejercicio Económico  
2022**

## ÍNDICE

<b>1.- BALANCE ABREVIADO DEL EJERCICIO ANUAL TERMINADO EL 31/12/2022 .....</b>	<b>4</b>
<b>2.- CUENTA DE PÉRDIDAS Y GANANCIAS ABREVIADA DEL EJERCICIO ANUAL TERMINADO EL 31/12/2022 .....</b>	<b>6</b>
<b>3.- MEMORIA ABREVIADA DE LA FUNDACIÓN DE LA UNIVERSIDAD DE ALMERÍA CORRESPONDIENTE AL EJERCICIO 2022 .....</b>	<b>8</b>
3.1.- Actividades .....	8
3.2.-Bases de presentación de las cuentas anuales .....	9
3.2.1.- Imagen fiel .....	9
3.2.2.- Principios contables.....	10
3.2.3.- Aspectos críticos de la variación y estimación de la incertidumbre. ....	10
3.2.4.- Comparación de la información .....	11
3.2.5.- Elementos recogidos en varias partidas.....	11
3.2.6.- Cambios en criterios contables .....	11
3.2.7.- Corrección de errores .....	11
3.3.- Excedente del ejercicio .....	12
3.3.1. Propuesta de distribución del resultado. ....	12
3.4.- Normas de registro y valoración.....	12
3.5.- Inmovilizado material, intangible e inversiones inmobiliarias. ....	29
3.6.- Activos Financieros .....	30
3.7.- Pasivos Financieros .....	31
3.8.- Usuarios y deudores de la actividad propia: .....	33
3.9.- Beneficiarios – Acreedores .....	33
3.10.- Fondos Propios .....	34
3.11.- Situación Fiscal.....	34
3.12.- Ingresos y Gastos .....	35
3.13.- Subvenciones, donaciones y legados:.....	37
3.14.- Actividades de la entidad. Aplicación de elementos patrimoniales a fines propios. Gastos de Administración. ....	40
3.14.1.- Actividad de la entidad.....	40
3.14.2 Aplicación de los elementos patrimoniales a fines propios: .....	58
3.15.- Otra información.....	59

3.16.- Inventario .....	62
<b>4.- INFORME DE CUMPLIMIENTO DEL CÓDIGO DE CONDUCTA DE INVERSIONES FINANCIERAS TEMPORALES .....</b>	<b>65</b>

## 1.- BALANCE ABREVIADO DEL EJERCICIO ANUAL TERMINADO EL 31/12/2022

ACTIVO	Notas	31/12/2022	31/12/2021
<b>A) ACTIVO NO CORRIENTE</b>		<b>422.476,74</b>	<b>420.834,19</b>
I. Inmovilizado intangible		0,00	0,00
II. Bienes del patrimonio histórico		0,00	0,00
III. Inmovilizado material	5	12.574,74	10.932,19
IV. Inversiones inmobiliarias		0,00	0,00
Inversiones en entidades del grupo y asociadas a			
V. largo plazo		0,00	0,00
VI. Inversiones financieras a largo plazo	6	409.902,00	409.902,00
VII. Activos por impuesto diferido		0,00	0,00
<b>B) ACTIVO CORRIENTE</b>		<b>791.854,24</b>	<b>738.552,46</b>
I. Existencias			
II. Usuarios y otros deudores de la actividad propia	8	13.519,60	17.751,37
III. Deudores comerciales y otras cuentas a cobrar	6	593.333,92	157.536,30
Inversiones en entidades del grupo y asociadas a			
IV. corto plazo		0,00	0,00
V. Inversiones financieras a corto plazo		0,00	0,00
VI. Periodificaciones a corto plazo		509,83	505,81
VII. Efectivo y otros activos líquidos equivalente		184.490,89	562.758,98
<b>TOTAL ACTIVO</b>		<b>1.214.330,98</b>	<b>1.159.386,65</b>

PATRIMONIO NETO Y PASIVO		Notas	31/12/2022	31/12/2021
<b>A) PATRIMONIO NETO</b>			<b>934.357,00</b>	<b>909.254,38</b>
<b>A-1) Fondos Propios</b>	<b>10</b>		<b>934.357,00</b>	<b>909.254,38</b>
<b>I. Dotación fundacional / Fondo social</b>	<b>10</b>		<b>480.759,08</b>	<b>480.759,08</b>
1. Dotación fundacional / Fondo social (Dotación fundacional no exigida / Fondo social no 2. exigido)			480.759,08	480.759,08
<b>II. Reservas</b>	<b>10</b>		<b>457.294,13</b>	<b>457.767,38</b>
<b>III. Excedentes de ejercicios anteriores</b>	<b>10</b>		<b>-29.272,08</b>	<b>-47.803,46</b>
<b>IV. Excedente del ejercicio</b>	<b>10</b>		<b>25.575,87</b>	<b>18.531,38</b>
<b>A-2) Ajustes por cambios de valor</b>			<b>0,00</b>	<b>0,00</b>
<b>A-3) Subvenciones, donaciones y legados recibidos</b>	<b>13</b>		<b>0,00</b>	<b>0,00</b>
<b>B) PASIVO NO CORRIENTE</b>			<b>0,00</b>	<b>0,00</b>
<b>I. Provisiones a largo plazo</b>			<b>0,00</b>	<b>0,00</b>
<b>II. Deudas a largo plazo</b>			<b>0,00</b>	<b>0,00</b>
1. Deudas con entidades de crédito			0,00	0,00
2. Acreedores por arrendamiento financiero			0,00	0,00
3. Otras deudas a largo plazo				
<b>Deudas con entidades del grupo y asociadas a largo plazo</b>				
<b>III. plazo</b>			<b>0,00</b>	<b>0,00</b>
<b>IV. Pasivos por impuesto diferido</b>			<b>0,00</b>	<b>0,00</b>
<b>V. Periodificaciones a largo plazo</b>			<b>0,00</b>	<b>0,00</b>
<b>C) PASIVO CORRIENTE</b>			<b>279.973,98</b>	<b>250.132,27</b>
<b>I. Provisiones a corto plazo</b>			<b>14.264,07</b>	
<b>II. Deudas a corto plazo</b>	<b>7</b>		<b>100.000,00</b>	<b>126.240,00</b>
1. Deudas con entidades de crédito			0,00	0,00
2. Acreedores por arrendamiento financiero			0,00	0,00
3. Otras deudas a corto plazo			100.000,00	126.240,00
<b>Deudas con entidades del grupo y asociadas a corto plazo</b>				
<b>III. plazo</b>			<b>0,00</b>	<b>0,00</b>
<b>IV. Beneficiarios - Acreedores</b>	<b>9</b>		<b>56,13</b>	<b>275,00</b>
<b>V. Acreedores comerciales y otras cuentas a pagar</b>			<b>144.653,78</b>	<b>123.617,27</b>
1. Proveedores			83,64	0,00
2. Otros Acreedores			144.570,14	123.617,27
<b>VI. Periodificaciones a corto plazo</b>			<b>21.000,00</b>	<b>0,00</b>
<b>TOTAL PATRIMONIO NETO Y PASIVO (A + B + C)</b>			<b>1.214.330,98</b>	<b>1.159.386,65</b>

## 2.- CUENTA DE PÉRDIDAS Y GANANCIAS ABREVIADA DEL EJERCICIO ANUAL TERMINADO EL 31/12/2022

CUENTA DE PÉRDIDAS Y GANANCIAS		Notas	31/12/2022	31/12/2021
<b>A) EXCEDENTE DEL EJERCICIO</b>				
<b>1. Ingresos de la actividad propia</b>			<b>2.196.152,15</b>	<b>2.099.415,51</b>
a) Cuotas de asociados y afiliados	12		241.343,59	253.656,99
b) Aportaciones de Usuarios				
c) Ingreso de promociones, patrocinadores y colaboraciones	12		1.952.150,75	1.773.802,72
d) Subvenciones, donaciones y legados imputados al excedente del ejercicio	13		2.657,81	71.955,80
e) Reintegro de ayudas y asignaciones				
<b>2. Gastos por ayudas y otros</b>			<b>(4.306,63)</b>	<b>(18.303,27)</b>
a) Ayudas monetarias			(4.306,63)	(18.303,27)
b) Ayudas no monetarias				0,00
c) Gastos por colaboraciones y del órgano de gobierno				0,00
d) Reintegro de subvenciones, donaciones y legados				0,00
<b>3. Variación de existencias de productos terminados y en curso de fabricación</b>				<b>0,00</b>
<b>4. Trabajos realizados por la entidad para su activo</b>				<b>0,00</b>
<b>5. Aprovisionamiento</b>	12		<b>(195.500,53)</b>	<b>(164.178,80)</b>
<b>6. Otros ingresos de la actividad</b>				<b>0,00</b>
<b>7. Gastos de personal</b>	12		<b>(1.802.433,02)</b>	<b>(1.683.708,44)</b>
<b>8. Otros gastos de la actividad</b>	12		<b>(162.720,55)</b>	<b>(207.855,76)</b>
<b>9. Amortización del inmovilizado</b>	5		<b>(6.291,66)</b>	<b>(6.836,09)</b>
<b>10. Otros resultados</b>			<b>6,47</b>	<b>(295,40)</b>
<b>A.1) EXCEDENTE DE LA ACTIVIDAD PROPIA (1+2+3+4+5+6+7+8+9+10+11+12)</b>			<b>24.906,23</b>	<b>18.237,75</b>
<b>13. Ingresos financieros</b>			<b>669,64</b>	<b>293,63</b>
<b>14. Gastos financieros</b>			<b>0,00</b>	<b>0,00</b>
<b>15. Variación de valor razonable en instrumentos financieros</b>			<b>0,00</b>	<b>0,00</b>
<b>16. Diferencias de cambio</b>			<b>0,00</b>	<b>0,00</b>
<b>17. Deterioro y resultado por enajenaciones de instrumentos financieros</b>			<b>0,00</b>	<b>0,00</b>
<b>A.2) EXCEDENTE DE LAS OPERACIONES FINANCIERAS (13+14+15+16+17)</b>			<b>669,64</b>	<b>293,63</b>
<b>A.3) EXCEDENTE ANTES DE IMPUESTOS (A1 + A2)</b>			<b>25.575,87</b>	<b>18.531,38</b>

<b>18. Impuestos sobre beneficios</b>			
<b>A.4)</b>	<b>Variación del patrimonio neto reconocida en el excedente del ejercicio (A3 + 18)</b>	<b>25.575,87</b>	<b>18.531,38</b>
<b>B) Ingresos y gastos imputados directamente al patrimonio neto</b>			
1. Subvenciones recibidas 2. Donaciones y legados recibidos 3. Otros ingresos y gastos 4. Efecto impositivo			
<b>B.1)</b>	<b>Variación del patrimonio neto por ingresos y gastos reconocidos directamente en el patrimonio neto (1+2+3+4)</b>	<b>0,00</b>	<b>0,00</b>
<b>C) Reclasificaciones al excedente del ejercicio</b>			
1. Subvenciones recibidas 2. Donaciones y legados recibidos 3. Otros ingresos y gastos 4. Efecto impositivo			
<b>C.1)</b>	<b>Variación del patrimonio neto por reclasificaciones al excedente del ejercicio (1+2+3+4)</b>	<b>0,00</b>	<b>0,00</b>
<b>D)</b>	<b>Variaciones de patrimonio neto por ingresos y gastos imputados directamente al patrimonio neto (B1 + C1)</b>	<b>0,00</b>	<b>0,00</b>
<b>E) Ajuste por cambio de criterio</b>			
<b>F) Ajuste por errores</b>		<b>-473,25</b>	<b>68.269,43</b>
<b>G) Variaciones en la dotación fundacional o fondo social</b>			
<b>H) Otras variaciones</b>			
<b>I)</b>	<b>RESULTADO TOTAL, VARIACIÓN DEL PATRIMONIO NETO EN EL EJERCICIO (A4+D+E+F+G+H)</b>	<b>25.102,62</b>	<b>86.800,81</b>

### **3.- MEMORIA ABREVIADA DE LA FUNDACIÓN DE LA UNIVERSIDAD DE ALMERÍA CORRESPONDIENTE AL EJERCICIO 2022**

#### **3.1.- Actividades**

La Fundación de la Universidad de Almería, constituida a fecha 12 de marzo de 1999, con domicilio social en Ctra. De Sacramento s/n La Cañada de San Urbano (Almería), fue inscrita en el Registro de Fundaciones Docentes y de Investigación figurando con el número ALM-1-32 y clasificada por O.M. de 3 de diciembre de 1999 quedando adscrita con la entrada en vigor de la Ley 10/2005 en la Sección Registral Primera del Registro de Fundaciones de Andalucía, con el número AL/1012. Sus fines están recogidos en el artículo 9 de sus Estatutos, teniendo como objetivo principal cooperar al cumplimiento de los fines propios de la Universidad de Almería, contribuyendo a ejercer con eficacia y eficiencia la función docente e investigadora de calidad que tiene asignada de manera que contribuya al desarrollo económico y social de su entorno a través de la transferencia de conocimiento al sector empresarial.

Para su contabilidad, auditoría y presupuestos se regula por lo establecido en la Ley 49/2002 de 23 de diciembre, de régimen fiscal de las entidades sin fines lucrativos y de los incentivos fiscales al mecenazgo y la Ley 10/2005, de Fundaciones de la Comunidad Autónoma de Andalucía.

La entidad se encuentra entre aquellas que están facultadas para presentar las Cuentas Anuales abreviadas. Durante el ejercicio 2022 ha ejercido actividades propias de los fines fundacionales sin desarrollar actividad mercantil alguna.

Según se recoge en el artículo 3 de sus Estatutos, la Fundación tiene la consideración de medio propio y servicio técnico de la Universidad de Almería debiendo asumir los encargos que ésta le ordene.

Con fecha 10 de febrero de 2020 se publica en BOJA el acuerdo de 31 de enero de 2020, de la Universidad de Almería, del Consejo de Gobierno, por el que se aprueba la Normativa Interna Reguladora de las Encargos de la Universidad de Almería a la Fundación de la Universidad de Almería.

Con fecha 10 de febrero de 2020 se publican en BOJA los acuerdos de 31 de enero de 2020, de la Universidad de Almería, del Consejo de Gobierno, por los que se aprueban los siguientes encargos a la Fundación de la Universidad de Almería:

- Encargo de la gestión de acciones orientadas a la estrategia de universidad multicultural y multilingüe.
- Encargo de la gestión de acciones orientadas al empleo y a la formación vinculada a las empresas.



- Encargo de la gestión de acciones orientadas a apoyar la gestión educativa con herramientas informáticas.
- Encargo de la gestión de acciones orientadas a la estrategia de promoción de la Universidad en la sociedad.

Dichos encargos son el marco jurídico en el que se enmarcan las actividades 1, 2, 3 y 4 de aquí en adelante, que la Fundación lleva a cabo. Por último, hay una última actividad 5 donde se engloba la actividad propia de Investigación, Innovación y Desarrollo Tecnológico que quedan fuera de los encargos. En global, las actividades son las siguientes:

**Actividad 1:** Acciones orientadas a la estrategia de Universidad multicultural y multilingüe.

**Actividad 2:** Acciones orientadas al empleo y a la formación vinculada a las empresas.

**Actividad 3:** Acciones orientadas a apoyar la gestión educativa con herramientas informáticas.

**Actividad 4:** Acciones orientadas a la estrategia de promoción de la Universidad en la sociedad.

**Actividad 5:** Acciones de apoyo a la investigación, innovación y desarrollo tecnológico.

En relación al artículo 32.4 b) de la Ley 9/2017, de 8 de noviembre, de Contratos del Sector Público, el volumen global de negocios de la Fundación asciende para 2022 a 2.196.152,15 euros, de los cuales 1.952.150,75 euros corresponden a las actividades del encargo, reflejando un 99,88 % y cumpliendo por ello con el requisito del citado artículo.

### **3.2.-Bases de presentación de las cuentas anuales**

#### **3.2.1.- Imagen fiel**

Las cuentas anuales se han preparado a partir de los registros contables de la Entidad a 31 de diciembre de 2022 y en ellas se han aplicado los principios contables y criterios de valoración recogidos en el Real Decreto 1491/2011, de 24 de octubre, por el que se aprueban las normas de adaptación del Plan General de Contabilidad a las entidades sin fines lucrativos y el modelo del plan de actuación de las entidades sin fines de lucro, las Resoluciones de 26 de marzo de 2013, del ICAC, por las que se aprueban el Plan de Contabilidad de entidades sin fines lucrativos y el Plan de Contabilidad de pequeñas y medianas entidades sin fines lucrativos, en todo lo no modificado específicamente por las normas anteriores, será de aplicación el Real Decreto 1514/2007, por el que se aprueba el Plan General de Contabilidad, la Ley 50/2002, de 26 de diciembre, de Fundaciones, Ley Orgánica 1/2002, de 22 de marzo, reguladora del Derecho de Asociación y la Ley 49/2002, de 23 de diciembre, de régimen fiscal de las entidades sin fines lucrativos y el resto de disposiciones legales vigentes en materia contable, y muestran la imagen fiel del patrimonio, de la situación financiera y de los resultados de la Entidad.

Dado que la Fundación cumple las condiciones para elaborar cuentas anuales abreviadas no tiene obligación de presentar estado de flujos de efectivo previsto en las normas de adaptación

del Plan General de Contabilidad a las Entidades sin Fines Lucrativos, indicado en el Real Decreto 1514/2007 por el que se aprueba el nuevo Plan General de Contabilidad. Así mismo, de acuerdo con lo señalado por el Instituto de Contabilidad y Auditoría de Cuentas (ICAC) en la consulta número 1 del boletín número 73 de marzo de 2008, la Fundación tampoco tiene la obligación de presentar el Estado de Patrimonio Neto previsto en el Plan General de Contabilidad.

La Entidad presenta el balance de situación, la cuenta de pérdidas y ganancias y la memoria según modelo abreviado.

La Gerente estima que las cuentas anuales del ejercicio 2022 que han sido formuladas el 31 de marzo serán aprobadas por el Patronato en el mes de junio, sin modificación alguna.

### 3.2.2.- Principios contables

Las cuentas anuales abreviadas se han preparado siguiendo los principios contables generalmente aceptados. No existe ningún principio contable que, siendo significativo su efecto, se haya dejado de aplicar.

### 3.2.3.- Aspectos críticos de la variación y estimación de la incertidumbre.

La entidad ha elaborado sus estados financieros bajo el principio de empresa en funcionamiento, sin que exista ningún tipo de riesgo importante que pueda suponer cambios significativos en el valor de los activos o pasivos en el ejercicio siguiente.

En las cuentas anuales adjuntas se han utilizado ocasionalmente estimaciones realizadas por la dirección de la entidad para cuantificar algunos elementos que figuran registrados en ella. Básicamente estas estimaciones se refieren a:

- Vida útil de los activos materiales.
- La probabilidad de ocurrencia y el importe de los pasivos indeterminados o contingentes.

A pesar de que estas estimaciones se han realizado sobre la base de la mejor información disponible al cierre del ejercicio 2022 es posible que acontecimientos que puedan tener lugar en el futuro obliguen a modificarlas (al alza o a la baja) en los próximos ejercicios, lo que se realizaría, en su caso, de forma prospectiva, reconociendo los efectos del cambio de estimación en las correspondientes cuentas de pérdidas y ganancias futuras.

#### 3.2.4.- Comparación de la información

De acuerdo con la legislación, se presenta a efectos comparativos, con cada una de las partidas del balance y la cuenta de pérdidas y ganancias, además de las cifras del ejercicio 2022, las correspondientes a 2021. Las partidas de ambos ejercicios son comparables en su clasificación y criterios de valoración aplicados para su cuantificación.

#### 3.2.5.- Elementos recogidos en varias partidas

No se presentan elementos patrimoniales registrados en dos o más partidas del balance.

#### 3.2.6.- Cambios en criterios contables

Durante el ejercicio 2022 no se han producido cambios significativos de criterios contables respecto a los criterios aplicados en el ejercicio anterior.

#### 3.2.7.- Corrección de errores

Las Cuentas Anuales del ejercicio 2022 incluyen ajustes realizados como consecuencia de errores detectados de ejercicios anteriores con el objetivo de mejorar la imagen fiel del patrimonio, la situación financiera y el resultado de la Entidad. Si bien no existe ningún ajuste por error significativo, a continuación se detallan los principales ajustes por corrección de errores realizados, con información sobre su naturaleza, importes y cuentas afectadas.

- Disminución de las reservas voluntarias consecuencia de disminución de derechos de cobro por subvención para prevención de riesgos laborales de ejercicios anteriores por 65,65€.

- Disminución de las reservas voluntarias consecuencia de la disminución de la obligación de pago a empresa de prevención de riesgos laborales de ejercicios anteriores por 0,50€.

- Disminución de las reservas voluntarias consecuencia de la disminución del derecho de cobro frente a deudores de ejercicios anteriores por 0,21€.

- Aumento de las reservas voluntarias consecuencia de disminuir una obligación de pago de acreedores de ejercicios anteriores por 200,00€.

- Aumento de las reservas voluntarias consecuencia de ajustes en cuotas de IVA soportado y repercutido por 0,06€.

- Disminución de las reservas voluntarias en 606,94€ consecuencia del reconocimiento de gastos de servicios de telefonía de ejercicios anteriores.

### 3.2.8. Importancia relativa

Al determinar la información a desglosar en la presente memoria sobre las diferentes partidas de los estados financieros u otros asuntos, la entidad, de acuerdo con el Marco Conceptual del Plan General de Contabilidad, ha tenido en cuenta la importancia relativa en relación con las cuentas anuales del ejercicio 2022.

### **3.3.- Excedente del ejercicio**

#### 3.3.1. Propuesta de distribución del resultado.

La propuesta de aplicación del excedente del ejercicio 2022 y la presentada en el ejercicio 2021 es la siguiente:

<b>BASE DE REPARTO</b>	<b>IMPORTE 2022</b>	<b>IMPORTE 2021</b>
<b>Excedente del ejercicio</b>	<b>25.575,87</b>	<b>18.531,38</b>
Remanente		
Reservas voluntarias		
Reservas		
<b>TOTAL BASE DE REPARTO:</b>	<b>25.575,87</b>	<b>18.531,38</b>
<b>APLICACIÓN</b>		
A dotación fundacional/fondo social		
A reservas		
A compensación de excedentes negativos de ejercicios anteriores	<b>25.575,87</b>	<b>18.531,38</b>
A Remanente		
<b>TOTAL APLICACIÓN</b>	<b>25.575,87</b>	<b>18.531,38</b>

No existen limitaciones para la aplicación de los excedentes de acuerdo con las disposiciones legales vigentes.

### **3.4.- Normas de registro y valoración**

Las principales normas de valoración utilizadas por la Entidad en la elaboración de sus cuentas anuales del ejercicio 2022, han sido las siguientes:

#### a) *Inmovilizado Intangible:*

El inmovilizado intangible se valora inicialmente por su coste, ya sea éste el precio de adquisición o el coste de producción. El coste del inmovilizado intangible adquirido mediante combinaciones de negocios es su valor razonable en la fecha de adquisición.

Después del reconocimiento inicial, el inmovilizado intangible se valora por su coste, menos la amortización acumulada y, en su caso, el importe acumulado de las correcciones por deterioro registradas.

Los activos intangibles son activos de vida útil definida y, por lo tanto, se amortizan sistemáticamente en función de la vida útil estimada de los mismos y de su valor residual. Los métodos y periodos de amortización aplicados son revisados en cada cierre de ejercicio y, si procede, ajustados de forma prospectiva. Al menos al cierre del ejercicio, se evalúa la existencia de indicios de deterioro, en cuyo caso se estiman los importes recuperables, efectuándose las correcciones valorativas que procedan.

La Entidad reconoce contablemente cualquier pérdida que haya podido producirse en el valor registrado de estos activos con origen en su deterioro, utilizándose como contrapartida el epígrafe “Pérdidas netas por deterioro” de la cuenta de pérdidas y ganancias. En el presente ejercicio no se han reconocido “Pérdidas netas por deterioro” derivadas de los activos intangibles.

Bajo este concepto se incluyen los importes satisfechos por el derecho de uso de programas informáticos, cuya valoración inicial es a precio de coste, ya sea este el precio de adquisición o el coste de producción. Después del reconocimiento inicial, el inmovilizado intangible se valora por su coste, menos la amortización acumulada y, en su caso, el importe acumulado de las correcciones por deterioro registradas.

Los gastos de mantenimiento de estos programas informáticos se imputan contablemente como gasto del ejercicio en que se incurren.

**b) *Inmovilizado material:***

Se valora a su precio de adquisición o a su coste de producción que incluye, además del importe facturado después de deducir cualquier descuento o rebaja en el precio, todos los gastos adicionales y directamente relacionados que se produzcan hasta su puesta en funcionamiento, como los gastos de explanación y derribo, transporte, seguros, instalación, montaje y otros similares. La Entidad incluye en el coste del inmovilizado material que necesita un periodo de tiempo superior a un año para estar en condiciones de uso, explotación o venta, los gastos financieros relacionados con la financiación específica o genérica, directamente atribuible a la adquisición, construcción o producción. Forma parte, también, del valor del inmovilizado material, la estimación inicial del valor actual de las obligaciones asumidas derivadas del desmantelamiento o retiro y otras asociadas al activo, tales como costes de rehabilitación, cuando estas obligaciones dan lugar al registro de provisiones. Así como la mejor estimación del valor

actual del importe contingente, no obstante, los pagos contingentes que dependan de magnitudes relacionadas con el desarrollo de la actividad se contabilizan como un gasto en la cuenta de pérdidas y ganancias a medida en que se incurran.

Las cantidades entregadas a cuenta de adquisiciones futuras de bienes del inmovilizado material se registran en el activo y los ajustes que surjan por la actualización del valor del activo asociado al anticipo dan lugar al reconocimiento de ingresos financieros, conforme se devenguen. A tal efecto se utiliza el tipo de interés incremental del proveedor existente en el momento inicial, es decir, el tipo de interés al que el proveedor podría financiarse en condiciones equivalentes a las que resultan del importe recibido, que no será objeto de modificación en posteriores ejercicios. Cuando se trate de anticipos con vencimiento no superior a un año y cuyo efecto financiero no sea significativo, no será necesario llevar a cabo ningún tipo de actualización.

La entidad no tiene compromisos de desmantelamiento, retiro o rehabilitación para sus bienes de activo. Por ello no se han contabilizado en los activos valores para la cobertura de tales obligaciones de futuro.

Los costes relacionados con grandes reparaciones de los elementos del inmovilizado material se reconocen como sustitución en el momento en que se incurren y se amortizan durante el periodo que medie hasta la siguiente reparación, dando de baja cualquier importe asociado a la reparación que pudiera permanecer en el valor contable del citado inmovilizado.

La amortización de los elementos del inmovilizado material se realiza, desde el momento en el que están disponibles para su puesta en funcionamiento, de forma lineal durante su vida útil estimada estimando un valor residual nulo, en función de los siguientes años de vida útil:

Descripción	Coficiente	Años de vida útil
Equipos procesos de información	25%	4
Mobiliario	25%	4
Otro mobiliario	20%	5

La Fundación evalúa al menos al cierre de cada ejercicio si existen indicios de pérdidas por deterioro de valor de su inmovilizado material, que reduzcan el valor recuperable de dichos activos a un importe inferior al de su valor en libros. Si existe cualquier indicio, se estima el valor recuperable del activo con el objeto de determinar el alcance de la eventual pérdida por deterioro de valor. En caso de que el activo no genere flujos de efectivo que sean independientes

de otros activos o grupos de activos, la Entidad calcula el valor recuperable de la unidad generadora de efectivo (UGE) a la que pertenece el activo.

El valor recuperable de los activos es el mayor entre su valor razonable menos los costes de venta y su valor en uso. La determinación del valor en uso se realiza en función de los flujos de efectivo futuros esperados que se derivarán de la utilización del activo, las expectativas sobre posibles variaciones en el importe o distribución temporal de los flujos, el valor temporal del dinero, el precio a satisfacer por soportar la incertidumbre relacionada con el activo y otros factores que los partícipes del mercado considerarían en la valoración de los flujos de efectivo futuros relacionados con el activo.

En el caso de que el importe recuperable estimado sea inferior al valor neto en libros del activo, se registra la correspondiente pérdida por deterioro con cargo a la cuenta de resultados, reduciendo el valor en libros del activo a su importe recuperable.

Una vez reconocida la corrección valorativa por deterioro o su reversión, se ajustan las amortizaciones de los ejercicios siguientes considerando el nuevo valor contable.

No obstante lo anterior, si de las circunstancias específicas de los activos se pone de manifiesto una pérdida de carácter irreversible, ésta se reconoce directamente en pérdidas procedentes del inmovilizado de la cuenta de resultados.

El órgano de dirección de la entidad considera que el valor contable de los activos no supera el valor recuperable de los mismos, por lo que en el ejercicio 2022 la Entidad no ha registrado pérdidas por deterioro de los inmovilizados materiales.

### *c) Instrumentos Financieros*

La entidad tiene registrados en el capítulo de instrumentos financieros, aquellos contratos que dan lugar a un activo financiero en una entidad y, simultáneamente, a un pasivo financiero o a un instrumento de patrimonio en otra entidad. Por tanto, la presente norma resulta de aplicación a los siguientes instrumentos financieros:

#### *a) Activos financieros:*

- Efectivo y otros activos líquidos equivalentes.
- Créditos por operaciones comerciales: clientes y deudores varios;
- Créditos a terceros: tales como los préstamos y créditos financieros concedidos, incluidos los surgidos de la venta de activos no corrientes;

- Valores representativos de deuda de otras empresas adquiridos: tales como las obligaciones, bonos y pagarés;
- Instrumentos de patrimonio de otras empresas adquiridos: acciones, participaciones en instituciones de inversión colectiva y otros instrumentos de patrimonio;
- Derivados con valoración favorable para la entidad: entre ellos, futuros, opciones, permutas financieras y compraventa de moneda extranjera a plazo, y
- Otros activos financieros: tales como depósitos en entidades de crédito, anticipos y créditos al personal, fianzas y depósitos constituidos, dividendos a cobrar y desembolsos exigidos sobre instrumentos de patrimonio propio.

b) Pasivos financieros:

- Débitos por operaciones comerciales: proveedores y acreedores varios;
- Deudas con entidades de crédito;
- Obligaciones y otros valores negociables emitidos: tales como bonos y pagarés;
- Derivados con valoración desfavorable para la entidad: entre ellos, futuros, opciones, permutas financieras y compraventa de moneda extranjera a plazo;
- Deudas con características especiales, y
- Otros pasivos financieros: deudas con terceros, tales como los préstamos y créditos financieros recibidos de personas o empresas que no sean entidades de crédito incluidos los surgidos en la compra de activos no corrientes, fianzas y depósitos recibidos y desembolsos exigidos por terceros sobre participaciones.

c) Instrumentos de patrimonio propio: todos los instrumentos financieros que se incluyen dentro de los fondos propios, tal como las acciones ordinarias emitidas.

c.1. Inversiones financieras a largo y corto plazo

- Activos Financieros a coste Amortizado. Un activo financiero se incluye en esta categoría, incluso cuando esté admitido a negociación en un mercado organizado, si la empresa mantiene la inversión con el objetivo de percibir los flujos de efectivo derivados de la ejecución del contrato, y las condiciones contractuales del activo financiero dan lugar, en fechas especificadas, a flujos de efectivo que son únicamente cobros de principal e intereses sobre el importe del principal pendiente. Los flujos de efectivo contractuales que son únicamente cobros de principal e interés sobre el importe del principal pendiente son



inherentes a un acuerdo que tiene la naturaleza de préstamo ordinario o común, sin perjuicio de que la operación se acuerde a un tipo de interés cero o por debajo de mercado. Con carácter general, se incluyen en esta categoría los créditos por operaciones comerciales (aquellos activos financieros que se originan en la venta de bienes y la prestación de servicios por operaciones de tráfico de la empresa con cobro aplazado), y los créditos por operaciones no comerciales aquellos activos financieros que, no siendo instrumentos de patrimonio ni derivados, no tienen origen comercial y cuyos cobros son de cuantía determinada o determinable, que proceden de operaciones de préstamo o crédito concedidos por la empresa). Es decir, dentro de esta categoría estarían los préstamos y cuentas a cobrar, así como aquellos valores representativos de deuda, con una fecha de vencimiento fijada, cobros de cuantía determinada o determinable, que se negocien en un mercado activo y que la Sociedad tiene intención y capacidad de conservar hasta su vencimiento.

- Valoración inicial: Inicialmente se valoran por su valor razonable, más los costes de transacción que les sean directamente atribuibles. No obstante, los créditos por operaciones comerciales con vencimiento no superior a un año y que no tienen un tipo de interés contractual explícito, así como los créditos al personal, los dividendos a cobrar y los desembolsos exigidos sobre instrumentos de patrimonio, cuyo importe se espera recibir en el corto plazo, se podrán valorar por su valor nominal cuando el efecto de no actualizar los flujos de efectivo no sea significativo.

- Valoración posterior: se hace a coste amortizado y los intereses devengados se contabilizan en la cuenta de pérdidas y ganancias, aplicando el método del tipo de interés efectivo.

No obstante, los créditos con vencimiento no superior a un año que, de acuerdo con lo dispuesto en el apartado anterior, se valoren inicialmente por su valor nominal, continuarán valorándose por dicho importe, salvo que se hubieran deteriorado.

Cuando los flujos de efectivo contractuales de un activo financiero se modifican debido a las dificultades financieras del emisor, la empresa analizará si procede contabilizar una pérdida por deterioro de valor.

- Deterioro: La Sociedad registra los correspondientes deterioros por la diferencia existente entre el importe a recuperar de las cuentas por cobrar y el valor en libros por el que se encuentran registradas.

Al menos al cierre del ejercicio, se efectúan las correcciones valorativas necesarias siempre que existe evidencia objetiva de que el valor de un activo financiero incluido en esta categoría, o de un grupo de activos financieros con similares características de riesgo valorados colectivamente, se ha deteriorado como resultado de uno o más eventos que hayan ocurrido después de su reconocimiento inicial y que ocasionen una reducción o retraso en

los flujos de efectivo estimados futuros, que pueden venir motivados por la insolvencia del deudor.

La pérdida por deterioro del valor de estos activos financieros es la diferencia entre su valor en libros y el valor actual de los flujos de efectivo futuros, incluidos, en su caso, los procedentes de la ejecución de las garantías reales y personales, que se estima van a generar, descontados al tipo de interés efectivo calculado en el momento de su reconocimiento inicial.

Las correcciones de valor por deterioro, así como su reversión cuando el importe de dicha pérdida disminuyese por causas relacionadas con un evento posterior, se reconocen como un gasto o un ingreso, respectivamente, en la cuenta de pérdidas y ganancias. La reversión del deterioro tiene como límite el valor en libros del activo que estaría reconocido en la fecha de reversión si no se hubiese registrado el deterioro del valor.

- Activos financieros a valor razonable con cambios en la cuenta de pérdidas y ganancias. Se incluyen en esta categoría todos los activos financieros, salvo que proceda su clasificación en alguna de las restantes categorías. Se incluyen obligatoriamente en esta categoría los activos financieros mantenidos para negociar.

Los instrumentos de patrimonio que no se mantienen para negociar, ni se valoran al coste, la empresa puede realizar la elección irrevocable en el momento de su reconocimiento inicial de presentar los cambios posteriores en el valor razonable directamente en el patrimonio neto.

En todo caso, la empresa puede, en el momento del reconocimiento inicial, designar un activo financiero de forma irrevocable como medido al valor razonable con cambios en la cuenta de pérdidas y ganancias si haciéndolo elimina o reduce significativamente una incoherencia de valoración o asimetría

· Valoración inicial: Se valoran por su valor razonable. Los costes de transacción que les sean directamente atribuibles se reconocen en la cuenta de pérdidas y ganancias del ejercicio.

· Valoración posterior: Valor razonable con cambios en la cuenta de pérdidas y ganancias.

· Deterioro: No se deterioran puesto que están en todo momento valorados por su valor razonable, imputándose las variaciones de valor al resultado del ejercicio.

- Activos financieros a coste. Dentro de esta categoría se incluyen, entre otras, las inversiones en el patrimonio de empresas del grupo, multigrupo y asociadas, así como las restantes inversiones en instrumentos de patrimonio cuyo valor razonable no puede

determinarse por referencia a un precio cotizado en un mercado activo para un instrumento idéntico, o no puede obtenerse una estimación fiable del mismo.

Se incluirán también en esta categoría los préstamos participativos cuyos intereses tengan carácter contingente y cualquier otro activo financiero que inicialmente procediese clasificar en la cartera de valor razonable con cambios en la cuenta de pérdidas y ganancias cuando no sea posible obtener una estimación fiable de su valor razonable.

- Valoración inicial: Se valoran al coste, que equivale al valor razonable de la contraprestación entregada más los costes de transacción que les sean directamente atribuibles.

- Valoración posterior: Los instrumentos de patrimonio incluidos en esta categoría se valoran por su coste, menos, en su caso, el importe acumulado de las correcciones valorativas por deterioro.

- Deterioro: Al menos al cierre del ejercicio, se efectúan las correcciones valorativas necesarias siempre que existe evidencia objetiva de que el valor en libros de una inversión no es recuperable. La Sociedad registra los correspondientes deterioros por la diferencia existente entre el valor en libros y el importe recuperable, entendido éste como el mayor importe entre su valor razonable menos los costes de venta y el valor actual de los flujos de efectivo futuros derivados de la inversión, que para el caso de instrumentos de patrimonio se calculan, bien mediante la estimación de los que se espera recibir como consecuencia del reparto de dividendos realizado por la empresa participada y de la enajenación o baja en cuentas de la inversión en la misma, bien mediante la estimación de su participación en los flujos de efectivo que se espera sean generados por la empresa participada, procedentes tanto de sus actividades ordinarias como de su enajenación o baja en cuentas.

Salvo mejor evidencia del importe recuperable de las inversiones en instrumentos de patrimonio, la estimación de la pérdida por deterioro de esta clase de activos se calcula en función del patrimonio neto de la entidad participada y de las plusvalías tácitas existentes en la fecha de la valoración, netas del efecto impositivo. En la determinación de ese valor, y siempre que la empresa participada haya invertido a su vez en otra, se tiene en cuenta el patrimonio neto incluido en las cuentas anuales consolidadas elaboradas aplicando los criterios del Código de Comercio y sus normas de desarrollo.

El reconocimiento de las correcciones valorativas por deterioro de valor y, en su caso, su reversión, se registran como un gasto o un ingreso, respectivamente, en la cuenta de pérdidas y ganancias. La reversión del deterioro tendrá como límite el valor en libros de la inversión que estaría reconocida en la fecha de reversión si no se hubiese registrado el deterioro del valor.

- Activos financieros a valor razonable con cambios en el patrimonio neto. Un activo financiero se incluye en esta categoría cuando las condiciones contractuales del activo financiero dan lugar, en fechas especificadas, a flujos de efectivo que son únicamente cobros de principal e intereses sobre el importe del principal pendiente, y no se mantiene para negociar ni proceda clasificarlo en la categoría de activos financieros a coste amortizado. También se incluyen en esta categoría las inversiones en instrumentos de patrimonio para las que, debiéndose haberse incluido en la categoría de activos financieros a valor razonable con cambios en pérdidas y ganancias, se ha ejercitado la opción irrevocable de clasificarlas en esta categoría.

- Valoración inicial: Valor razonable, que, salvo evidencia en contrario, es el precio de la transacción, que equivale al valor razonable de la contraprestación entregada, más los costes de transacción que les son directamente atribuibles

- Valoración posterior: Valor razonable, sin deducir los costes de transacción en que se pueda incurrir en su enajenación. Los cambios que se producen en el valor razonable se registran directamente en el patrimonio neto, hasta que el activo financiero causa baja del balance o se deteriora, momento en que el importe así reconocido, se imputa a la cuenta de pérdidas y ganancias

- Deterioro: Al menos al cierre del ejercicio, se efectúan las correcciones valorativas necesarias siempre que existe evidencia objetiva de que el valor de un activo financiero se ha deteriorado como resultado de uno o más eventos que hayan ocurrido después de su reconocimiento inicial, y que ocasionen: - retraso en los flujos de efectivo estimados futuros; o - la falta de recuperabilidad del valor en libros del activo, evidenciada, por ejemplo, por un descenso prolongado o significativo en su valor razonable.

La corrección valorativa por deterioro del valor de estos activos financieros es la diferencia entre su coste o coste amortizado menos, en su caso, cualquier corrección valorativa por deterioro previamente reconocida en la cuenta de pérdidas y ganancias y el valor razonable en el momento en que se efectúe la valoración. Las pérdidas acumuladas reconocidas en el patrimonio neto por disminución del valor razonable, siempre que exista una evidencia objetiva de deterioro en el valor del activo, se reconocen en la cuenta de pérdidas y ganancias.

Si en ejercicios posteriores se incrementa el valor razonable, la corrección valorativa reconocida en ejercicios anteriores revierte con abono a la cuenta de pérdidas y ganancias del ejercicio. No obstante, en el caso de que se incrementase el valor razonable correspondiente a un instrumento de patrimonio, la corrección valorativa reconocida en ejercicios anteriores no revertirá con abono a la cuenta de pérdidas y ganancias y se registra el incremento de valor razonable directamente contra el patrimonio neto.

#### Intereses y dividendos recibidos de activos financieros-

Los intereses y dividendos de activos financieros devengados con posterioridad al momento de la adquisición se reconocen como ingresos en la cuenta de resultados. Los intereses se reconocen por el método del tipo de interés efectivo y los ingresos por dividendos procedentes de inversiones en instrumentos de patrimonio se reconocen cuando han surgido los derechos para la Entidad a su percepción.

En la valoración inicial de los activos financieros se registran de forma independiente, atendiendo a su vencimiento, el importe de los intereses explícitos devengados y no vencidos en dicho momento, así como el importe de los dividendos acordados por el órgano competente en el momento de la adquisición.

#### Baja de activos financieros-

La Entidad da de baja los activos financieros cuando expiran o se han cedido los derechos sobre los flujos de efectivo del correspondiente activo financiero y se han transferido sustancialmente los riesgos y beneficios inherentes a su propiedad. En el caso concreto de cuentas a cobrar se entiende que este hecho se produce en general si se han transmitido los riesgos de insolvencia y mora.

Cuando el activo financiero se da de baja la diferencia entre la contraprestación recibida neta de los costes de transacción atribuibles y el valor en libros del activo, más cualquier importe acumulado que se haya reconocido directamente en el patrimonio neto, determina la ganancia o pérdida surgida al dar de baja dicho activo, que forma parte del resultado del ejercicio en que ésta se produce.

Por el contrario, la Entidad no da de baja los activos financieros, y reconoce un pasivo financiero por un importe igual a la contraprestación recibida, en las cesiones de activos financieros en las que se retenga sustancialmente los riesgos y beneficios inherentes a su propiedad.

#### c.2. Efectivo y otros medios líquidos equivalentes

Bajo este epígrafe del balance adjunto se registra el efectivo en caja y bancos, depósitos a la vista y otras inversiones a corto plazo con vencimiento inferior a tres meses de alta liquidez que son rápidamente realizables en caja y que no tienen riesgo de cambios en su valor.

#### c.3 Pasivos financieros

Los pasivos financieros, a efectos de su valoración, se incluyen en alguna de las siguientes categorías:

- Pasivos Financieros a coste Amortizado. Dentro de esta categoría se clasifican todos los pasivos financieros excepto cuando deben valorarse a valor razonable con cambios en la cuenta de pérdidas y ganancias. Con carácter general, se incluyen en esta categoría los débitos por operaciones comerciales y los débitos por operaciones no comerciales.

Los préstamos participativos que tengan las características de un préstamo ordinario o común también se incluirán en esta categoría sin perjuicio de que la operación se acuerde a un tipo de interés cero o por debajo de mercado.

· Valoración inicial: Inicialmente se valoran por su valor razonable, que, salvo evidencia en contrario, es el precio de la transacción, que equivale al valor razonable de la contraprestación recibida ajustado por los costes de transacción que le sean directamente atribuibles. No obstante, los débitos por operaciones comerciales con vencimiento no superior a un año y que no tengan un tipo de interés contractual, así como los desembolsos exigidos por terceros sobre participaciones, cuyo importe se espera pagar en el corto plazo, se pueden valorar por su valor nominal, cuando el efecto de no actualizar los flujos de efectivo no sea significativo.

· Valoración posterior: se hace a coste amortizado. Los intereses devengados se contabilizan en la cuenta de pérdidas y ganancias, aplicando el método del tipo de interés efectivo. No obstante, los débitos con vencimiento no superior a un año que, de acuerdo con lo dispuesto en el apartado anterior, se valoren inicialmente por su valor nominal, continuarán valorándose por dicho importe.

- Pasivos Financieros a valor razonable con cambios en la cuenta de pérdidas y ganancias. Dentro de esta categoría se clasifican los pasivos financieros que cumplan algunas de las siguientes condiciones:

- Son pasivos que se mantienen para negociar.
- Son pasivos, que, desde el momento del reconocimiento inicial, y de forma irrevocable, han sido designados por la entidad para contabilizarlo al valor razonable con cambios en la cuenta de pérdidas y ganancias, siempre que dicha designación cumpla con el objetivo fijado en la normativa contable.
- Opcionalmente y de forma irrevocable, se pueden incluir en su integridad en esta categoría los pasivos financieros híbridos sujetos a los requisitos establecidos en el PGC.

· Valoración inicial: Valor razonable, que, salvo evidencia en contrario, es el precio de la transacción, que equivaldrá al valor razonable de la contraprestación recibida. Los costes de

transacción que les sean directamente atribuibles se reconocen en la cuenta de pérdidas y ganancias del ejercicio.

- Valoración posterior: Valor razonable con cambios en la cuenta de pérdidas y ganancias.

- Baja de pasivos financieros

La empresa dará de baja un pasivo financiero, o parte del mismo, cuando la obligación se haya extinguido; es decir, cuando haya sido satisfecha, cancelada o haya expirado.

- Fianzas entregadas y recibidas

Los depósitos o fianzas constituidas en garantía de determinadas obligaciones se valoran por el importe efectivamente satisfecho, que no difiere significativamente de su valor razonable.

En las fianzas entregadas o recibidas por arrendamientos operativos o por prestación de servicios, la diferencia entre su valor razonable y el importe desembolsado se considera como un pago o cobro anticipado por el arrendamiento o prestación del servicio, que se imputa a la cuenta de pérdidas y ganancias durante el periodo del arrendamiento o durante el periodo en el que se presta el servicio, de acuerdo con la norma sobre ingresos por ventas y prestación de servicios.

Al estimar el valor razonable de las fianzas, se toma como periodo remanente el plazo contractual mínimo comprometido durante el cual no se pueda devolver su importe, sin tomar en consideración el comportamiento estadístico de devolución.

Cuando la fianza sea a corto plazo, no es necesario realizar el descuento de flujos de efectivo si su efecto no es significativo.

- Valor razonable

El valor razonable es el precio que se recibe por la venta de un activo o se paga para transferir o cancelar un pasivo mediante una transacción ordenada entre participantes en el mercado en la fecha de valoración. El valor razonable se determina sin practicar ninguna deducción por los costes de transacción en que pudiera incurrirse por causa de enajenación o disposición de otros medios. No tendrá en ningún caso el carácter de valor razonable el que sea resultado de una transacción forzada, urgente o como consecuencia de una situación de liquidación involuntaria.



Con carácter general, en la valoración de instrumentos financieros valorados a valor razonable, la Sociedad calcula éste por referencia a un valor fiable de mercado, constituyendo el precio cotizado en un mercado activo la mejor referencia de dicho valor razonable. Para aquellos instrumentos respecto de los cuales no exista un mercado activo, el valor razonable se obtiene, en su caso, mediante la aplicación de modelos y técnicas de valoración.

Se asume que el valor en libros de los créditos y débitos por operaciones comerciales se aproxima a su valor razonable.

- d) *Impuesto sobre beneficios*: De acuerdo con la Ley 49/2002 de 23 de diciembre, de régimen fiscal de las entidades sin fines lucrativos y de los incentivos fiscales al mecenazgo y la Ley 50/2002, de 26 de diciembre, de Fundaciones, las entidades consideradas sin fines lucrativos a los efectos de esta ley están exentas del pago del impuesto sobre sociedades. La Fundación goza de la declaración expresa de la Agencia Tributaria de ejercer actividades exentas del Impuesto de Sociedades referente a los resultados obtenidos en el ejercicio de las siguientes explotaciones económicas:

- Enseñanza de Formación y Perfeccionamiento Profesional Superior (I.A.E. 932.2).
  - Cursos de formación ocupacional y prácticas en empresa científica y técnica ( I.A.E. 936)

Por otro lado, tenemos concedida la exención en el Impuesto de Actividades Económicas en los siguientes epígrafes:

- Enseñanza no reglada de formación y perfeccionamiento profesional y educación superior (I.A.E. 932.2).
- Investigación científica y técnica (I.A.E. 936).

- e) *Ingresos y gastos*:

- Aspectos comunes.

Las ayudas otorgadas por la entidad se reconocen en el momento en que se apruebe su concesión.

Las cuotas de usuarios o afiliados se reconocen como ingresos en el periodo al que corresponden.

Los ingresos procedentes de promociones para captación de recursos, de patrocinadores y de colaboraciones se reconocen cuando las campañas y actos se producen.

La entidad reconoce los ingresos por el desarrollo ordinario de su actividad cuando se produce la transferencia del control de los bienes o servicios comprometidos con los clientes.



En ese momento, la entidad valorará el ingreso por el importe que refleja la contraprestación a la que espera tener derecho a cambio de dichos bienes o servicios.

No se reconocen ingresos en las permutas de elementos homogéneos como las permutas de productos terminados, o mercaderías intercambiables entre dos empresas con el objetivo de ser más eficaces en su labor comercial de entregar el producto a sus respectivos clientes.

- Reconocimiento.

La entidad reconoce los ingresos derivados de un contrato cuando (o a medida que) se produce la transferencia al cliente del control sobre los bienes o servicios comprometidos (es decir, la o las obligaciones a cumplir).

El control de un bien o servicio (un activo) hace referencia a la capacidad para decidir plenamente sobre el uso de ese elemento patrimonial y obtener sustancialmente todos sus beneficios restantes. El control incluye la capacidad de impedir que otras entidades decidan sobre el uso del activo y obtengan sus beneficios.

Para cada obligación a cumplir (entrega de bienes o prestación de servicios) que se identifica, la entidad determina al comienzo del contrato si el compromiso asumido se cumplirá a lo largo del tiempo o en un momento determinado.

Los ingresos derivados de los compromisos (con carácter general, de prestaciones de servicios o venta de bienes) que se cumplen a lo largo del tiempo se reconocen en función del grado de avance o progreso hacia el cumplimiento completo de las obligaciones contractuales siempre que la entidad dispone de información fiable para realizar la medición del grado de avance.

La entidad revisa y, si es necesario, modifica las estimaciones del ingreso a reconocer, a medida que cumple con el compromiso asumido. La necesidad de tales revisiones no indica, necesariamente, que el desenlace o resultado de la operación no pueda ser estimado con fiabilidad.

Cuando, a una fecha determinada, la entidad no es capaz de medir razonablemente el grado de cumplimiento de la obligación (por ejemplo, en las primeras etapas de un contrato), aunque espera recuperar los costes incurridos para satisfacer dicho compromiso, solo se reconocen ingresos y la correspondiente contraprestación en un importe equivalente a los costes incurridos hasta esa fecha.

En el caso de las obligaciones contractuales que se cumplen en un momento determinado, los ingresos derivados de su ejecución se reconocen en tal fecha. Hasta que no se produzca esta circunstancia, los costes incurridos en la producción o fabricación del producto (bienes o servicios) se contabilizan como existencias.

Cuando existan dudas relativas al cobro del derecho de crédito previamente reconocido como ingresos por venta o prestación de servicios, la pérdida por deterioro se registrará como un gasto por corrección de valor por deterioro y no como un menor ingreso.

- Cumplimiento de la obligación a lo largo del tiempo.

Se entiende que la entidad transfiere el control de un activo (con carácter general, de un servicio o producto) a lo largo del tiempo cuando se cumple uno de los siguientes criterios:

- a) El cliente recibe y consume de forma simultánea los beneficios proporcionados por la actividad de la entidad (generalmente, la prestación de un servicio) a medida que la entidad la desarrolla, como sucede en algunos servicios recurrentes (seguridad o limpieza). En tal caso, si otra empresa asumiera el contrato no necesitaría realizar nuevamente de forma sustancial el trabajo completado hasta la fecha.
- b) La entidad produce o mejora un activo (tangible o intangible) que el cliente controla a medida que se desarrolla la actividad (por ejemplo, un servicio de construcción efectuado sobre un terreno del cliente).
- c) La entidad elabora un activo específico para el cliente (con carácter general, un servicio o una instalación técnica compleja o un bien particular con especificaciones singulares) sin un uso alternativo y la entidad tiene un derecho exigible al cobro por la actividad que se haya completado hasta la fecha (por ejemplo, servicios de consultoría que den lugar a una opinión profesional para el cliente).

Si la transferencia del control sobre el activo no se produce a lo largo del tiempo la entidad reconoce el ingreso siguiendo los criterios establecidos para las obligaciones que se cumplen en un momento determinado.

- Indicadores de cumplimiento de la obligación en un momento del tiempo.

Para identificar el momento concreto en que el cliente obtiene el control del activo (con carácter general, un bien), la entidad considera, entre otros, los siguientes indicadores:

- a) El cliente asume los riesgos y beneficios significativos inherentes a la propiedad del activo. Al evaluar este punto, la entidad excluye cualquier riesgo que dé lugar a una obligación separada, distinta del compromiso de transferir el activo. Por ejemplo, la entidad puede haber transferido el control del activo, pero no haber satisfecho la obligación de proporcionar servicios de mantenimiento durante la vida útil del activo.
- b) La entidad ha transferido la posesión física del activo. Sin embargo, la posesión física puede no coincidir con el control de un activo. Así, por ejemplo, en algunos acuerdos de recompra y en algunos acuerdos de depósito, un cliente o consignatario puede tener la posesión física de un activo que controla la entidad cedente de dicho activo y, por tanto, el mismo no puede considerarse transferido. Por el contrario, en acuerdos de entrega posterior a la facturación, la entidad puede tener la posesión física de un activo que controla el cliente.
- c) El cliente ha recibido (aceptado) el activo a conformidad de acuerdo con las especificaciones contractuales. Si una empresa puede determinar de forma objetiva que se ha transferido el control del bien o servicio al cliente de acuerdo con las especificaciones acordadas, la aceptación de este último es una formalidad que no afectaría a la determinación sobre la transferencia del control. Por ejemplo, si la cláusula de aceptación se basa en el

cumplimiento de características de tamaño o peso especificadas, la entidad podría determinar si esos criterios se han cumplido antes de recibir confirmación de la aceptación del cliente.

Sin embargo, si la entidad no puede determinar de forma objetiva que el bien o servicio proporcionado al cliente reúne las especificaciones acordadas en el contrato no podrá concluir que el cliente ha obtenido el control hasta que reciba la aceptación del cliente.

Cuando se entregan productos (bienes o servicios) a un cliente en régimen de prueba o evaluación y este no se ha comprometido a pagar la contraprestación hasta que venza el periodo de prueba, el control del producto no se ha transferido al cliente hasta que este lo acepta o venza el citado plazo sin haber comunicado su disconformidad.

d) La entidad tiene un derecho de cobro por transferir el activo.

e) El cliente tiene la propiedad del activo. Sin embargo, cuando la entidad conserva el derecho de propiedad sólo como protección contra el incumplimiento del cliente, esta circunstancia no impediría al cliente obtener el control del activo.

- Valoración.

Los ingresos ordinarios procedentes de la venta de bienes y de la prestación de servicios se valoran por el importe monetario o, en su caso, por el valor razonable de la contrapartida, recibida o que se espere recibir, derivada de la misma, que, salvo evidencia en contrario, es el precio acordado para los activos a transferir al cliente, deducido: el importe de cualquier descuento, rebaja en el precio u otras partidas similares que la entidad pueda conceder, así como los intereses incorporados al nominal de los créditos. No obstante, podrán incluirse los intereses incorporados a los créditos comerciales con vencimiento no superior a un año que no tengan un tipo de interés contractual, cuando el efecto de no actualizar los flujos de efectivo no sea significativo.

No forman parte de los ingresos los impuestos que gravan las operaciones de entrega de bienes y prestación de servicios que la entidad debe repercutir a terceros como el impuesto sobre el valor añadido y los impuestos especiales, así como las cantidades recibidas por cuenta de terceros.

La entidad toma en cuenta en la valoración del ingreso la mejor estimación de la contraprestación variable si es altamente probable que no se produzca una reversión significativa del importe del ingreso reconocido cuando posteriormente se resuelva la incertidumbre asociada a la citada contraprestación.

Por excepción a la regla general, la contraprestación variable relacionada con los acuerdos de cesión de licencias, en forma de participación en las ventas o en el uso de esos activos, solo se reconocen cuando (o a medida que) ocurra el que sea posterior de los siguientes sucesos:

a) Tiene lugar la venta o el uso posterior; o

b) La obligación que asume la entidad en virtud del contrato y a la que se ha asignado parte o toda la contraprestación variable es satisfecha (o parcialmente satisfecha).

f) *Provisiones y contingencias:*

Las obligaciones existentes a la fecha del balance de situación surgidas como consecuencia de sucesos pasados de los que pueden derivarse perjuicios patrimoniales para la Entidad cuyo importe y momento de cancelación son indeterminados se registran en el balance de situación como provisiones por el valor actual del importe más probable que se estima que la Entidad tendrá que desembolsar para cancelar la obligación.

La compensación a recibir de un tercero en el momento de liquidar la obligación, no supone una minoración del importe de la deuda, sin perjuicio del reconocimiento en el activo de la Fundación del correspondiente derecho de cobro, siempre que no existan dudas de que dicho reembolso será percibido, registrándose dicho activo por un importe no superior de la obligación registrada contablemente.

g) *Criterios empleados para el registro y valoración de los gastos de personal:*

De acuerdo con la legislación vigente, la entidad está obligada al pago de indemnizaciones a aquellos empleados con los que, bajo determinadas condiciones, rescinda sus relaciones laborales. Por tanto, las indemnizaciones por despido susceptibles de cuantificación razonable se registran como gasto en el ejercicio en el que se adopta la decisión de despido.

h) *Subvenciones, donaciones y legados:*

Las subvenciones y donaciones de carácter no reintegrables se valoran por el importe concedido y figuran en la partida de patrimonio neto. La imputación a resultados se realiza según se vayan devengando los gastos para cuya financiación se concedieron.

i) *Fusiones entre entidades no lucrativas:*

No existe información relevante.

j) *Operaciones entre entidades del grupo:*

Las operaciones entre entidades del mismo grupo, con independencia del grado de vinculación entre las entidades del grupo participantes, se contabilizarán de acuerdo con las normas generales. En consecuencia, con carácter general, los elementos objeto de la transacción afectos a la actividad mercantil, se contabilizarán en el momento inicial por su valor razonable. En su caso, si el precio acordado en una operación difiriese de su valor razonable, la diferencia deberá registrarse atendiendo a la realidad económica de la

operación. La valoración posterior se realizará de acuerdo con lo previsto en las correspondientes normas. Las operaciones afectas a la actividad propia se contabilizarán en el momento inicial por el precio acordado.

### 3.5.- Inmovilizado material, intangible e inversiones inmobiliarias.

El análisis del movimiento durante el ejercicio de cada uno de los epígrafes de balance y de sus correspondientes amortizaciones acumuladas y correcciones valorativas por deterioro se refleja en el siguiente cuadro:

DESCRIPCIÓN	Inmovilizado intangible	Inmovilizado material	Total
A) SALDO INICIAL BRUTO, EJERCICIO 2021	271.246,94	127.071,49	398.318,43
(+) Entradas	0	1.327,53	1.327,53
B) SALDO FINAL BRUTO, EJERCICIO 2021	271.246,94	128.399,02	399.645,96
C) SALDO INICIAL BRUTO, EJERCICIO 2022	271.246,94	128.399,02	399.645,96
(+) Entradas	0	7.934,21	7.934,21
D) SALDO FINAL BRUTO, EJERCICIO 2022	271.246,94	136.333,23	407.580,17
E) AMORTIZACIÓN ACUMULADA, SALDO INICIAL EJERCICIO 2021	271.246,94	110.630,74	381.877,68
(+) Dotación a la amortización del ejercicio 2021	0	6.836,09	6.836,09
F) AMORTIZACIÓN ACUMULADA, SALDO FINAL EJERCICIO 2021	271.246,94	117.466,83	388.713,77
G) AMORTIZACIÓN ACUMULADA, SALDO INICIAL EJERCICIO 2022	271.246,94	117.466,83	388.713,77
(+) Dotación a la amortización del ejercicio 2022	0	6.291,66	6.291,66
H) AMORTIZACIÓN ACUMULADA, SALDO FINAL EJERCICIO 2022	271.246,94	123.758,49	395.005,43
<b>VALOR NETO CONTABLE FINAL EJERCICIO 2021</b>	<b>0</b>	<b>10.932,19</b>	<b>10.932,19</b>
<b>VALOR NETO CONTABLE FINAL EJERCICIO 2022</b>	<b>0</b>	<b>12.574,74</b>	<b>12.574,74</b>

Los espacios donde la Fundación lleva a cabo sus actividades son cedidos, sin duración determinada, por la Universidad de Almería, siendo la misma propietaria de éstos, salvo los situados en el edificio P.I.T.A. que son propiedad del Parque Científico Tecnológico de Almería.

En la siguiente tabla se muestran los espacios concretos:

EDIFICIO	DESPACHO	DESCRIPCIÓN
<b><i>Dirección y Gerencia</i></b>		
P.I.T.A.	26 izquierda	Dirección
P.I.T.A.	26 derecha	Gerencia
<b><i>Encargo de la gestión al empleo y a la formación vinculada a las empresas</i></b>		
C.A.E.	0.38.0	Fomento a la Cultura Emprendedora

P.I.T.A.	25	Prácticas Curriculares
P.I.T.A.	24	Prácticas Extracurriculares / Becas de Formación
P.I.T.A.	23	Orientación Profesional
<b>Encargo de gestión a la estrategia de promoción de la Universidad en la sociedad.</b>		
P.I.T.A.	22	Administración / Promoción de UAL en empresas / Antiguos Alumnos
Edificio Central	5	Radio UAL
Calle Gerona	1.04	Universidad de Mayores
<b>Encargo de la gestión a la estrategia de universidad multicultural y multilingüe.</b>		
P.I.T.A.	27	Welcome Center / Movilidad
Edificio Central	0.68	Centro de Lenguas
<b>Encargo de la gestión a apoyar la gestión educativa con herramientas informáticas.</b>		
C.I.T.I.C.	1.06.0	Coordinación de Herramientas Informáticas
C.I.T.I.C.	0.05.0	Docencia No Reglada / Maquetación
C.I.T.I.C.	0.06.0	Contenidos Digitales
C.I.T.I.C.	1.03.0	Plataformas de Movilidad
C.I.T.I.C.	1.04.0	Icaro
C.I.T.I.C.	1.05.0	Docencia Reglada

No existen restricciones a la cesión de uso.

### 3.6.- Activos Financieros

El análisis del movimiento durante el ejercicio para cada clase de activos financieros no corrientes es el siguiente:

	Activos Financieros No Corrientes		
	Instrumentos de patrimonio	Créditos, derivados y otros	TOTAL
<b>Saldo inicio del ejercicio 2021</b>	<b>59.902,00</b>	<b>350.000,00</b>	<b>409.902,00</b>
(+) Altas	0	0	0
(-) Salidas y reducciones	0	0	0
(+/-) Traspasos y otras variaciones	0	0	0
<b>Saldo final del ejercicio 2021</b>	<b>59.902,00</b>	<b>350.000,00</b>	<b>409.902,00</b>
(+) Altas	0	0	0
(-) Salidas y reducciones	0	0	0
(+/-) Traspasos y otras variaciones	0	0	0
<b>Saldo final del ejercicio 2022</b>	<b>59.902,00</b>	<b>350.000,00</b>	<b>409.902,00</b>

El detalle de los activos financieros clasificados por categorías se detalla en el siguiente cuadro:

	Activos Financieros			
	Largo Plazo	Corto Plazo	Largo Plazo	Total

	Instrumentos de Patrimonio	Créditos y Otros		
DESCRIPCIÓN	2022	2022	2022	2022
- Activos financieros a coste amortizado	0	606.690,41	350.000,00	<b>956.690,41</b>
- Activos financieros a coste	59.902,00	0	0	<b>59.902,00</b>
<b>TOTAL</b>	<b>59.902,00</b>	<b>606.690,41</b>	<b>350.000,00</b>	<b>1.016.592,41</b>

Siendo los datos del año anterior los siguientes:

	Activos Financieros			
	Largo Plazo	Corto Plazo	Largo Plazo	Total
	Instrumentos de Patrimonio	Créditos y Otros		
DESCRIPCIÓN	2021	2021	2021	2021
- Activos financieros a coste amortizado	0,00	127.668,58	350.000,00	477.668,58
- Activos financieros a coste	59.902,00	0,00	0,00	59.902,00
TOTAL	59.902,00	127.668,58	350.000,00	537.570,58

En la partida de a largo plazo se recoge información sobre depósitos constituidos a largo plazo por importe de 350.000 euros.

El movimiento de las cuentas correctoras de las pérdidas por deterioro originadas por el riesgo de crédito.

	Derivados y Otros	
	Largo Plazo	Corto Plazo
SALDO POR DETERIORO Inicio 2021	<b>0</b>	<b>-100.000,00</b>
(+) Corrección valorativa	0	0
<b>SALDO POR DETERIORO Final 2021</b>	<b>0</b>	<b>-100.000,00</b>
<b>SALDO POR DETERIORO Inicio 2022</b>	<b>0</b>	<b>-100.000,00</b>
(+) Corrección valorativa	0	0
<b>SALDO POR DETERIORO Final 2022</b>	<b>0</b>	<b>-100.000,00</b>

### 3.7.- Pasivos Financieros

El detalle por categorías de los pasivos financieros se detalla en el siguiente cuadro:

Pasivos Financieros
---------------------

	<b>Largo Plazo</b>	<b>Corto Plazo</b>	
	<b>Créditos, Derivados y Otros</b>	<b>Créditos, Derivados y Otros</b>	<b>TOTAL</b>
<b>DESCRIPCIÓN</b>	<b>2022</b>	<b>2022</b>	<b>2022</b>
- Pasivos financieros a coste amortizado	0	105.106,34	105.106,34
<b>TOTAL</b>	<b>0</b>	<b>105.106,34</b>	<b>105.106,34</b>

Y los datos del ejercicio anterior:

	<b>Pasivos Financieros</b>		
	<b>Largo Plazo</b>	<b>Corto Plazo</b>	
	<b>Créditos, Derivados y Otros</b>	<b>Créditos, Derivados y Otros</b>	<b>TOTAL</b>
<b>DESCRIPCIÓN</b>	<b>2021</b>	<b>2021</b>	<b>2021</b>
- Pasivos financieros a coste amortizado	0	127.567,53	127.567,53
<b>TOTAL</b>	<b>0,00</b>	<b>127.567,53</b>	<b>127.567,53</b>

Se ha reflejado el saldo con suministradores de servicios que no tienen la condición estricta de proveedores ni acreedores, y también se han reflejado la situación de las pólizas de préstamo participativo firmado por la Fundación y la Agencia de Innovación y Desarrollo de Andalucía, enmarcadas dentro del Convenio entre el Instituto de Fomento de Andalucía y la Universidad de Almería, para la Creación de Empresas de Base Tecnológica, actualmente en trámite de cancelación en virtud de la Cláusula IV del citado convenio. En la siguiente tabla se detallan préstamos participativos:

<b>EMPRESA</b>	<b>2022</b>	<b>2021</b>
Bioalgal Marine, S.L.	100.000,00	100.000,00
<b>TOTAL</b>	<b>100.000,00</b>	<b>100.000,00</b>

El vencimiento de los pasivos financieros en los próximos cinco años se detalla en el siguiente cuadro:

<b>DESCRIPCIÓN</b>	<b>2.023</b>	<b>5 años</b>	<b>TOTAL</b>
Otras Deudas	100.000,00	0,00	<b>100.000,00</b>
Beneficiarios Acreedores	56,13	0,00	<b>56,13</b>



Acreeedores	4.994,23	0,00	<b>4.994,23</b>
<b>TOTAL</b>	<b>105.050,36</b>	<b>0,00</b>	<b>105.050,36</b>

Dentro de estos pasivos financieros se encuentran los fondos recibidos del antiguo Instituto de Fomento de Andalucía (IFA), ahora Agencia IDEA, relacionados con el préstamo participativo señalado en el párrafo anterior. Con fecha 15 de marzo de 2018 la Fundación recibe notificación de la Agencia IDEA por la que se inicia procedimiento de reintegro del préstamo participativo destinado a la empresa Bioalgal Marine, S.L. Con fecha 19 de junio de 2018, la Fundación presentó alegaciones a la resolución mencionada anteriormente, sin pronunciarse la Agencia IDEA al respecto. El 21 de septiembre de 2020 se presentaron de nuevo las alegaciones a iniciativa de la Fundación, aún permaneciendo sin contestación.

### 3.8.- Usuarios y deudores de la actividad propia:

El desglose del epígrafe B.II del activo del balance “Usuarios y Otros deudores de la actividad propia”, indicando su movimiento y pudiéndose distinguir entre usuarios, patrocinadores, afiliados y otros deudores de la actividad propia se detallan en el siguiente cuadro:

USUARIOS-DEUDORES	SALDO FINAL 2021	TOTAL EJERCICIO		SALDO FINAL 2022
		DEBE	HABER	
Otros deudores de la actividad propia	17.751,37	96.526,39	100.758,16	13.519,60

Los datos del año anterior son:

USUARIOS-DEUDORES	SALDO FINAL 2020	TOTAL EJERCICIO		SALDO FINAL 2021
		DEBE	HABER	
Otros deudores de la actividad propia	16.825,95	106.620,98	105.695,56	17.751,37

### 3.9.- Beneficiarios – Acreeedores

El desglose del epígrafe C.IV. del pasivo del balance “Beneficiarios-Acreeedores”, señalando el movimiento habido durante el ejercicio, indicando el saldo inicial, aumentos, disminuciones y saldo final para beneficiarios y otros acreeedores de la actividad propia de la Entidad, pudiéndose distinguir si las hubiera, entre entidades del grupo, multigrupo y asociadas se muestra en el siguiente cuadro:

BENEFICIARIOS - ACREEDORES	SALDO FINAL 2021	TOTAL EJERCICIO		SALDO FINAL 2022
		DEBE	HABER	
Beneficiarios-Acreedores	275,00	7.358,80	7.139,93	56,13

Siendo los datos del año anterior:

BENEFICIARIOS - ACREEDORES	SALDO FINAL 2020	TOTAL EJERCICIO		SALDO FINAL 2021
		DEBE	HABER	
Beneficiarios - Acreedores	513,44	209.908,37	209.669,93	275,00

### 3.10.- Fondos Propios

El detalle de los movimientos en las cuentas de fondos propios se detalla a continuación:

Denominación	Saldo Inicial 2021	Altas	Bajas/Traspasos	Saldo Final 2021	Ajustes y/o Reclasificaciones	Saldo Inicial 2022	Altas	Bajas/Traspasos	Saldo Final 2022
Dotación Fundacional	480.759,08	0	0	480.759,08	0	480.759,08	0	0	480.759,08
Reservas	389.497,95	68269,85	-0,42	457.767,38	0	457.294,13		0	457.294,13
Excedentes de ejercicios anteriores	-81.977,35	310,93	33.862,96	-47.803,46	0	-47.803,46		18.531,38	-29.272,08
Excedente del ejercicio	33.862,96	18.531,38	-33.862,96	18.531,38	0	18.531,38	25.575,87	-18.531,38	25.575,87
A-1) TOTAL FONDOS PROPIOS	822.142,64	87.112,16	-0,42	909.254,38	0	908.781,13	25575,87	0,00	934.357,00

### 3.11.- Situación Fiscal

El impuesto sobre beneficios del ejercicio se calcula en función del resultado económico antes de impuestos, aumentando o disminuyendo, según corresponda, por las diferencias permanentes con el resultado fiscal, entendiendo éste como la base imponible del citado impuesto, y minorado, en su caso, por las bonificaciones y deducciones en la cuota.

De acuerdo con la Ley 30/1994, de Fundaciones y de Incentivos Fiscales a la Participación Privada en Actividades de Interés General, y con el Real Decreto 765/1995, de desarrollo posterior, la Ley 49/2002 de 23 de diciembre, de régimen fiscal de las entidades sin fines lucrativos y de los incentivos fiscales al mecenazgo y la Ley 50/2002, de 26 de diciembre,

de Fundaciones, entrando las entidades consideradas sin fines lucrativos a los efectos de esta ley están exentas del pago del impuesto sobre sociedades.

La Fundación goza de la declaración expresa de la Agencia Tributaria de ejercer actividades exentas del Impuesto de Sociedades, referente a los resultados obtenidos en el ejercicio de las siguientes explotaciones económicas:

- Enseñanza de Formación y Perfeccionamiento Profesional Superior (I.A.E. 932.2).
  - Cursos de formación ocupacional y prácticas en empresa. Investigación científica y

Por lo tanto, quedaría sujeta al impuesto, las actividades vinculadas a la Investigación científica y técnica y otras actividades no exentas.

Por otro lado, tenemos concedida la exención en el Impuesto de Actividades Económicas en los siguientes epígrafes:

- Enseñanza no reglada de formación y perfeccionamiento profesional y educación superior (I.A.E. 932.2).
- Investigación científica y técnica (I.A.E. 936).

Las declaraciones no pueden considerarse definitivas hasta su prescripción o su aceptación por las autoridades fiscales y, con independencia de que la legislación fiscal es susceptible a interpretaciones, el Patronato estima que cualquier pasivo fiscal adicional que pudiera ponerse de manifiesto, como consecuencia de una eventual inspección, no tendrá un efecto significativo en las Cuentas Anuales tomadas en su conjunto.

La Entidad tiene pendientes de inspección todas las declaraciones y periodos impositivos no prescritos.

### **3.12.- Ingresos y Gastos**

En el importe de los gastos del ejercicio 2022 destacan:

- *Ayudas monetarias:* Recogen los importes pagados a los becarios en las diferentes áreas por importe de 4306.63 euros. Siendo el importe en 2021 de 18303,27 euros.
- *Aprovisionamientos:* Recogen los importes pagados a profesores externos y a las personas físicas que han llevado a cabo las traducciones dentro del encargo de acciones orientadas a la estrategia de la universidad multicultural y multilingüe, gestionado por la

Fundación. El importe de dichas prestaciones ha ascendido a 195.500,53 euros relativo a las actividades desarrolladas por la Fundación, siendo el importe de 2021 de 164.178,80 euros.

- *Gastos de personal*: El detalle de los gastos de personal es el siguiente:

<b>GASTOS DE PERSONAL</b>	<b>2022</b>	<b>2021</b>
Sueldos y Salarios	1.372.523,88	1.286.507,16
Seguridad Social	415.645,07	397.201,28
Indemnizaciones	14.264,07	0,00
<b>TOTAL</b>	<b>1.802.433,02</b>	<b>1.683.708,44</b>

- El detalle de la partida *Otros gastos de la actividad* del ejercicio 2022 y el ejercicio 2021 es el siguiente:

<b>OTROS GASTOS DE LA ACTIVIDAD</b>	<b>2022</b>	<b>2021</b>
Gastos de investigación y desarrollo	0,00	72.020,27
Gastos Centro de Lenguas	37.202,99	37.664,82
Prima de Seguros	2371,27	359,32
Servicios bancarios y similares	324,22	331,64
Otros servicios	112.875,34	90.012,58
Ajustes Iva	9.946,73	7.467,13
<b>TOTAL</b>	<b>162.720,55</b>	<b>207.855,76</b>

- El detalle de la partida de pérdidas y ganancias “Otros resultados”, se muestra a continuación:

<b>OTROS RESULTADOS</b>	<b>2022</b>	<b>2021</b>
Otros resultados	6,47	-295,40
<b>TOTAL</b>	<b>6,47</b>	<b>-295,40</b>

- El detalle de las partidas de pérdidas y ganancias *Ingresos de promociones, patrocinadores y colaboradores* y *Cuotas de Asociados y Afiliados* se detalla en los siguientes cuadros:

<b>INGRESOS DE PROMOCIONES, PATROCINADORES Y COLABORADORES</b>	<b>2022</b>	<b>2021</b>
Prácticas empresa	80.348,31	84.612,30
Encargos	1.769.430,36	1.496.980,16
Ingresos empleo	5.500,00	
Relaciones Internacionales		22.230,00
Antiguos Alumnos		1.064,90
Desarrollos Herramientas Informáticas	68.617,59	57.469,47
Ingresos investigación		83.942,83
Ingresos promoción	28.254,49	27.503,06
<b>TOTAL</b>	<b>1.952.150,75</b>	<b>1.773.802,72</b>

<b>CUOTAS DE ASOCIADOS Y AFILIADOS</b>	<b>2022</b>	<b>2021</b>
Traducciones	25.303,38	14.107,30
Cursos Centro de Lenguas	136.826,35	158.906,69
Lengua de Signos	79.213,86	80.643,00
<b>TOTAL</b>	<b>241.343,59</b>	<b>253.656,99</b>

Se incluyen ingresos de promociones, patrocinadores y colaboradores, recogiendo además de las cuantías fijadas para los encargos, cursos y/o acciones propuestas a la Fundación a iniciativa de los centros de gastos de la Universidad en el marco de los encargos.

### 3.13.- Subvenciones, donaciones y legados:

En esta partida se recoge información sobre el importe de las subvenciones, donaciones y legados recibidos que aparecen en balance y en la cuenta de resultados, lo que refleja lo siguiente:

- En el ejercicio 2019 la Fundación obtiene una subvención del organismo Autónomo de Programas Educativos Europeos (OAPPE), creado por Ley 42/2006, de 28 de Diciembre, de Presupuestos Generales del Estado para el Año 2007, donde conceden una subvención por importe de 22.400,00 euros y número de convenio 2019-1-ES01-KA103-061915, para el año 2020 se hace la siguiente imputación, por lo tanto:

Ejercicio 2019

A resultados 0,00 €

En balance 22.400,00 €

Ejercicio 2020

A resultados 1.866,75 €

En balance 20.533,25 €

Ejercicio 2021

A resultados 2.933,25 €

En balance 13.120 €

Ejercicio 2022

A resultados 13.120 €

En balance 0,00 €

- En el ejercicio 2019 la Fundación obtiene una subvención del organismo Autónomo de Programas Educativos Europeos (OAPPE), creado por Ley 42/2006, de 28 de Diciembre, de Presupuestos Generales del Estado para el Año 2007, donde conceden una subvención por importe de 22.400,00 euros y número de convenio 2019-1-ES01-KA103-063084, para el año 2020 se hace la siguiente imputación, por lo tanto:

Ejercicio 2019

A resultados 0,00 €

En balance 22.400,00 €

Ejercicio 2020

A resultados 1866,75 €

En balance 20.533,25 €

Ejercicio 2021

A resultados 2.933,25 €

En balance 13.120 €

Ejercicio 2022

A resultados 13.120 €

En balance 0,00 €

- En el ejercicio 2020 la Fundación obtiene una subvención de la Consejería de la Junta de Andalucía con número de expediente AL/OCA/0008/2020 por importe de 79.782,58 € destinadas a cubrir los gastos de ejecución del programa de Orientación Profesional y Acompañamiento a la Inserción, al amparo de la Orden de 26 de diciembre de 2007, modificada por la Orden de 20 de Marzo de 2013 por la que se establecen las normas reguladoras de concesión de ayudas de los programas de Orientación Laboral. En este sentido, esta actividad encuadrada como actividad propia con duración de 14 meses la actividad, se inicia en el ejercicio 2021, y en 2021 se hace la siguiente imputación:

Ejercicio 2020

A resultados 0,00 €

En balance 79.782,58 €

Ejercicio 2021

A resultados 61.782,58 €

En balance 0,00 €

Ejercicio 2022

A resultados 2.657,81 €

En balance 0,00 €

- **Ajustes por periodificación:**

En esta partida se ha reflejado las siguientes partidas:

- Gastos anticipados: Gastos contabilizados en el ejercicio 2022 y que corresponden al ejercicio 2023, con saldo 509,83 euros, relativos a la periodificación del período de las pólizas de seguro que corresponden al próximo ejercicio y los gastos correspondientes a la telefonía de 2022 que aún no han facturado.
- Ingresos anticipados: Ingresos contabilizados en el ejercicio 2022 y que corresponden al ejercicio 2023, con saldo 21.000 euros, relativos a un curso para un grupo de coreanos que se llevará a cabo en 2023.

**3.14.- Actividades de la entidad. Aplicación de elementos patrimoniales a fines propios.**  
**Gastos de Administración.**

3.14.1.- Actividad de la entidad

**ACTIVIDAD 1- ACCIONES ORIENTADAS A LA ESTRATEGIA DE UNIVERSIDAD MULTICULTURAL Y MULTILINGÜE**

<b>Denominación de la actividad</b>	Acciones orientadas a la estrategia de universidad multicultural y multilingüe.
<b>Tipo de actividad*</b>	Actividad propia
<b>Identificación de la actividad por sectores</b>	Todos los sectores
<b>Lugar de desarrollo de la actividad</b>	Fundación de la Universidad de Almería

Descripción detallada de la actividad:

Gestión del Centro de Lenguas, de los programas internacionales y movilidad internacional, lo que implica gestión: de los programas de formación en idioma, de la organización de exámenes y gestión de las acreditaciones oficiales de idiomas, del servicio de



traducción, del servicio de interpretación de lengua de signos, de programas internacionales concretos, de agendas protocolarias internacionales, del Welcome Center.

Las actuaciones principales para llevar a cabo los programas encargados son las siguientes:

1. Para los programas de formación en idiomas de todo tipo (intensivos, cuatrimestrales, anuales, específicos de programas internacionales, de verano, programas de estancias lingüísticas, cursos online, a medida para empresas, etc.): atención al público, acción de difusión, creación de los cursos en la plataforma, matriculación de alumnos, gestión de pagos, altas y bajas, seguimiento económico, programación y docencia de cursos, coordinación del profesorado, seguimiento del profesorado y del uso de plataformas de apoyo, verificación del mantenimiento de las aulas, seguimiento de los alumnos, generación de documentación, organización de eventos, actividades, jornadas y encuentros para el fomento del aprendizaje de idiomas.
2. Para los exámenes y acreditaciones oficiales de idiomas: atención al público, creación de las acreditaciones en la plataforma, matriculación de alumnos, gestión de pagos, administración de exámenes, seguimiento económico, contacto con examinadores, gestión de contratos con examinadores y proveedores, supervisión de aulas, generación y tramitación de documentación.
3. Para las actuaciones del servicio de traducción: atención al público, tramitación de solicitudes, contacto con traductores, gestión de contratos con traductores, gestión de pagos, seguimiento económico, seguimiento de los trabajos.
4. Para las actuaciones del servicio de interpretación de lengua de signos: apoyo a los estudiantes con discapacidad auditiva que cursa estudios en la UAL, interpretación simultánea de la información en lengua oral de las clases, tutorías, otras actividades formativas y eventos a la lengua de signos española, coordinación de intérpretes, acciones de seguimiento.
5. Para los programas internacionales, en concreto, ISEP Study Abroad, ERASMUS PRÁCTICAS, programas de movilidad internacional de Máster y Doctorado, así como otros programas que puedan surgir durante el desarrollo del presente encargo: atención al público, acciones de difusión, tramitación de convocatorias, gestión de solicitudes, captación de centros de acogida, gestión y tramitación de documentación necesaria, seguimiento de la formación, gestión económica, seguimiento de las estancias y realización de justificaciones finales, apoyo en la tramitación y gestión de familias de acogida en su caso, contacto con tutores y estudiantes, tramitación de informes para prácticas curriculares internacionales, introducción de datos y generación de informes en plataformas internacionales, resolución de incidencias, actividades de promoción de los

programas (participación en ferias, premios, semanas internacionales, actividades culturales, etc.), apoyo en la organización de eventos como Welcome Week, Feria de las Naciones, International Week.

6. Para las agendas protocolarias internacionales (entrantes o salientes): apoyo en la organización de las visitas y estancias entrantes (recepción, paquetes informativos, alojamiento, reuniones, contactos, elaboración de presupuestos, actividades culturales, bienvenida y despedida, acompañamiento, seguimiento durante la estancia, etc.), apoyo en la organización de las visitas y estancias salientes del equipo del Vicerrectorado (tramitación de acuerdos y otros documentos, agenda, organización de reuniones y visitas culturales, seguimiento posterior, etc.).
7. Para el Centro de Bienvenida (Welcome Center): tareas de difusión del servicio, atención integral de las necesidades de los visitantes, registro en la plataforma de visitantes de la UAL, información sobre trámites concretos con extranjería, policía, solicitud de NIE, etc., información sobre alojamiento, actividades culturales y turística, tramitación de solicitudes relacionadas con servicios de la UAL (deportes, biblioteca, tarjeta de acceso a edificios, etc.).

#### ***Recursos humanos empleados en la actividad.***

Tipo	2022		2021	
	Número	Nº horas/año	Número	Nº horas/año
Personal asalariado	14,5 trabajadores a tiempo completo	23.809 horas/año	14,50 trabajadores a tiempo completo	23.809 horas/año
Personal con contrato de servicios				
Personal voluntario				

#### ***Beneficiarios o usuarios de la actividad.***

Los beneficiarios o usuarios de esta actividad para 2021:

- Beneficiarios de movilidad: 95 (Erasmus+ Prácticas, ISEP, convenios, otras movilidades internacionales)
- Beneficiarios atendidos Welcome Center: 67
- Beneficiarios o usuarios del Centro de Lenguas: 1.874 alumnos matriculados en cursos y 2.400 examinados en acreditaciones.
- Interpretación en Lengua de Signos: 5 alumnos/as apoyados.

Los beneficiarios o usuarios de esta actividad para 2022:

- Beneficiarios de movilidad: 71 (Erasmus+ Prácticas, ISEP, convenios, otras movilidades internacionales).
- Beneficiarios atendidos Welcome Center: 67
- Beneficiarios o usuarios del Centro de Lenguas: 1.294 alumnos matriculados en cursos y 2.138 examinados en acreditaciones.
- Interpretación en Lengua de Signos: 8 alumnos/as apoyados.

### *Recursos económicos empleados en la actividad para 2022 y 2021*

Gastos/Inversiones ACTIVIDAD 1 ACCIONES ORIENTADAS A LA ESTRATEGIA DE UNIVERSIDAD MULTICULTURAL Y MULTILINGÜE	2022		2021	
	Previsto	Realizado	Previsto	Realizado
Gastos por ayudas y otros				
a) Ayudas monetarias	180.000,00	1.870,33	138.705,00	14.571,27
b) Ayudas no monetarias	0,00	0,00	0,00	0,00
c) Gastos por colaboraciones y del órgano de gobierno	0,00	0,00	0,00	0,00
Variación de existencias de productos terminados y en curso de fabricación		0,00		0,00
Aprovisionamientos		195.500,53		164.178,80
Gastos de personal	509.439,43	508.958,65	498.239,42	482.167,88
Otros gastos de la actividad	80.235,41	56.673,36	72.475,20	60.233,03
Amortización de inmovilizado	2.448,98	1.926,02	2.718,75	2.092,68
Deterioro y resultado por enajenación de inmovilizado		0,00		0,00
Gastos financieros	106,10	99,25	71,36	102,54
Variaciones de valor razonable en instrumentos financieros		0,00		0,00
Diferencias de cambio		0,00		0,00
Deterioro y resultado por enajenaciones de instrumentos financieros		0,00		0,00
Impuesto sobre beneficios		0,00		0,00
<b>Subtotal gastos</b>	<b>772.229,92</b>	<b>765.028,14</b>	<b>712.209,73</b>	<b>723.346,20</b>
Adquisiciones de inmovilizado (excepto Bienes Patrimonio Histórico)		0		
Adquisiciones Bienes Patrimonio Histórico				
Cancelación deuda no comercial		0		
<b>Subtotal Recursos</b>		<b>0</b>		
<b>TOTAL</b>	<b>772.229,92</b>	<b>765.028,14</b>	<b>712.209,73</b>	<b>723.346,20</b>

## **ACTIVIDAD 2- ACCIONES ORIENTADAS AL EMPLEO Y A LA FORMACIÓN VINCULADA A LAS EMPRESAS**

<b><i>Denominación de la actividad</i></b>	Acciones orientadas al empleo y a la formación vinculada a las empresas
<b><i>Tipo de actividad*</i></b>	Actividad propia
<b><i>Identificación de la actividad por sectores</i></b>	Todos los sectores
<b><i>Lugar de desarrollo de la actividad</i></b>	Fundación de la Universidad de Almería

### Descripción detallada de la actividad:

Gestión de acciones orientadas al empleo y a la formación vinculada a las empresas, en concreto: programas de prácticas externas, actuaciones de orientación profesional y actuaciones de fomento de la cultura emprendedora.

Para ello, se llevarán a cabo las actuaciones siguientes:

1. Para todos los programas de prácticas externas en empresas y servicios universitarios: atención al público, difusión de los programas, captación de empresas, tramitación de ofertas a través de ICARO, preparación de documentación en convenios de colaboración y envío para su firma, resolución de dudas e incidencias, elaboración y tramitación de documentos, participar en el seguimiento de las prácticas, tramitación de resoluciones, informes y cuestionarios de satisfacción, gestión de los aspectos económicos, otras acciones de difusión.
2. Para los programas de prácticas curriculares: Información sobre la gestión de prácticas, captación de empresas y entidades en colaboración con los centros responsables, tramitación de ofertas a través de ICARO, elaboración y tramitación de documentos, difusión y asignación de prácticas curriculares en colaboración y bajo la supervisión de los centros responsables de las mismas, participación en el seguimiento de las prácticas curriculares con alumnos, tutores académicos y tutores de empresa.
3. Para las actuaciones de orientación profesional: atención al público, gestión de citas individuales de usuarios, actividades para grupos, colaboración con los centros y empresas para actividades conjuntas, gestión de subvenciones relacionadas con el programa, actividades de coaching, difusión de las actuaciones.

4. Para las actuaciones de fomento de la cultura emprendedora: atención al público, asesoramiento individualizado en la elaboración del plan de empresas y todo el proceso de creación, seguimiento y consolidación de empresas, tramitación de altas de autónomos, apoyo a los usuarios del vivero de empresas de la UAL, colaboración con los centros y empresas para actividades conjuntas, formación en creatividad, emprendimiento y temas específicos de empresas, otras actividades como jornadas, talleres, ferias, concursos, estudios, foros de inversión y acciones de difusión para alumnos, egresados, investigadores y usuarios en general.

***Recursos humanos empleados en la actividad.***

Tipo	2022		2021	
	Número	Nº horas/año	Número	Nº horas/año
Personal asalariado	13,5 trabajadores a tiempo completo	22.167 horas/año	13,5 trabajadores a tiempo completo	22.167 horas/año
Personal con contrato de servicios				
Personal voluntario				

***Beneficiarios o usuarios de la actividad.***

Los beneficiarios o usuarios de esta actividad en los años 2022 y 2021 se desglosan a su vez en:

- Beneficiarios de Orientación: 980 usuarios en el año 2021 y 477 en 2022.
- Beneficiarios Prácticas de Empresa: En el año 2021 son 2.369 beneficiarios (1.664 prácticas curriculares, 632 prácticas extracurriculares y 73 Prácticas Duales/Apadrina); en 2022 son 2.385 beneficiarios (1.634 prácticas curriculares, 651 prácticas extracurriculares, Prácticas Duales/Apadrina 100)
- Empresas adscritas Ícaro: En el año 2021 se inscriben 1.423 empresas en Ícaro. Siendo 1.495 empresas en 2022.
- Beneficiarios de Emprendimiento: En 2021 el número de atenciones a nuevos proyectos ha sido de 100, proyectos tutorizados 25 y empresas creadas 12. El número de usuarios ha sido de 2.533 personas. Y en 2022 el número de atenciones fue de 47, proyectos tutorizados 15 y 7 empresas creadas. El número de usuarios fue de 2.291 personas.

### ***Recursos económicos empleados en la actividad para 2022 y 2021***

<b>Gastos/Inversiones ACTIVIDAD 2 ACCIONES ORIENTADAS AL EMPLEO Y A LA FORMACIÓN VINCULADA A LAS EMPRESAS</b>	<b>2022</b>		<b>2021</b>	
	<b>Previsto</b>	<b>Realizado</b>	<b>Previsto</b>	<b>Realizado</b>
Gastos por ayudas y otros			0,00	0,00
a) Ayudas monetarias		954,00		2.364,00
b) Ayudas no monetarias			0,00	0,00
c) Gastos por colaboraciones y del órgano de gobierno			0,00	0,00
Variación de existencias de productos terminados y en curso de fabricación				0,00
Aprovisionamientos				0,00
Gastos de personal	506.971,32	513.979,58	496.328,15	496.061,58
Otros gastos de la actividad	99.747,21	84.129,15	62.284,69	54.216,28
Amortización de inmovilizado	2.367,35	1.861,82	2.531,25	2.022,92
Deterioro y resultado por enajenación de inmovilizado			0,00	0,00
Gastos financieros	102,57	95,94	66,43	98,14
Variaciones de valor razonable en instrumentos financieros				0,00
Diferencias de cambio				0,00
Deterioro y resultado por enajenaciones de instrumentos financieros				0,00
Impuesto sobre beneficios				0,00
<b>Subtotal gastos</b>	<b>609.188,45</b>	<b>601.020,49</b>	<b>561.210,52</b>	<b>554.762,92</b>
Adquisiciones de inmovilizado (excepto Bienes Patrimonio Histórico)				0,00
Adquisiciones Bienes Patrimonio Histórico				0,00
Cancelación deuda no comercial				0,00
<b>Subtotal Recursos</b>				<b>0,00</b>
<b>TOTAL</b>	<b>609.188,45</b>	<b>601.020,49</b>	<b>561.210,52</b>	<b>554.762,92</b>

### ***ACTIVIDAD 3 ACCIONES ORIENTADAS A APOYAR LA GESTIÓN EDUCATIVA CON HERRAMIENTAS INFORMÁTICAS***

<b><i>Denominación de la actividad</i></b>	Acciones orientadas a apoyar la gestión educativa con herramientas informáticas.
<b><i>Tipo de actividad*</i></b>	Actividad propia
<b><i>Identificación de la actividad por sectores</i></b>	Todos los sectores
<b><i>Lugar de desarrollo de la actividad</i></b>	Fundación de la Universidad de Almería

#### Descripción detallada de la actividad:

Gestión de los siguientes programas orientados a apoyar la gestión educativa con herramientas informáticas: apoyo técnico y formativo en plataformas virtuales de enseñanzas oficiales y de

formación continua; plataformas de gestión de acciones formativas, de empleo, de movilidad y de relación con empresas y antiguos alumnos.

Las actuaciones materiales son las siguientes:

1. Para el apoyo técnico y formativo a la persona usuaria en las plataformas virtuales de enseñanzas oficiales y de formación continua: Atención a la persona usuaria tanto para resolver incidencias (teléfono, CAU'S y presencial), como para asistencia técnica o dar soluciones pedagógicas, formación a PDI a diferentes niveles dentro del Programa de Formación del Profesorado, información a los alumnos en el uso de la plataforma habitualmente a través de las jornadas de recepción que organizan los centros y másteres, creación de materiales de referencia (vídeos y manuales) educativos y sobre los aspectos fundamentales de las plataformas y su usabilidad, adaptación y producción de contenidos docentes e-learning, videoconferencias mediante el uso de herramientas de teledocencia, seguimiento y evaluación de los cursos de acuerdo a los diferentes indicadores de las convocatorias de la UAL, programación de nuevas funcionalidades para la plataforma, gestión de la información y de las herramientas de los procedimientos anteriores, difusión y transferencia del conocimiento generado.
2. Para las plataformas de gestión de acciones formativas, de empleo, de movilidad y de relación con empresas y antiguos alumnos (entre otras, CURSOFT, ÍCARO, CRM UAL, UMOVE, webs de CENTRO DE LENGUAS, JUMP, ANTIGUOS ALUMNOS, EXPERIENCIAS PROFESIONALES): asistencia técnica a personas usuarias, mantenimiento de páginas web, formación a usuarios y administradores en el uso de las plataformas, colaboración con centros de la UAL y otras universidades usuarias, programaciones de nuevas funcionalidades y mantenimiento de las existentes, integración con otros servicios de información de la UAL, revisión de la adecuación de contenidos, resolución de incidencias-

### ***Recursos humanos empleados en la actividad.***

Tipo	2022		2021	
	Número	Nº horas/año	Número	Nº horas/año
Personal asalariado	15 trabajadores a tiempo completo	24.630 horas/año	16 trabajadores a tiempo completo	26.272 horas/año
Personal con contrato de servicios				
Personal voluntario				

### ***Beneficiarios o usuarios de la actividad.***

Para el año 2021 fue:



- Soporte con 2.802 cursos virtuales, 2.036 asignaturas de Grado, Máster Oficial y Doctorado, 1.171 docentes y 13.870 estudiantes.
- Soporte a 2.897 alumnos y 643 profesores de 131 cursos Especialistas, Expertos y Másteres propios.
- Empresas ICARO: 1.423

Para el año 2022 los usuarios principales son:

- Soporte a 2.772 cursos virtuales, 1.992 asignaturas de Grado, Máster Oficial y Doctorado, 1.277 docentes y 14.249 estudiantes
- Soporte a 1.677 alumnos y 722 profesores de 74 cursos Especialistas, Expertos y Másteres propios.
- Empresas ÍCARO: 1495

### *Recursos económicos empleados en la actividad para el ejercicio 2022 y 2021*

Gastos/Inversiones ACTIVIDAD 3 ACCIONES ORIENTADAS A APOYAR LA GESTIÓN EDUCATIVA CON HERRAMIENTAS INFORMÁTICAS	2022		2021	
	Previsto	Realizado	Previsto	Realizado
Gastos por ayudas y otros			0,00	
a) Ayudas monetarias			0,00	978
b) Ayudas no monetarias			0,00	0
c) Gastos por colaboraciones y del órgano de gobierno				0
Variación de existencias de productos terminados y en curso de fabricación				0
Aprovisionamientos				0
Gastos de personal	564.024,34	564.501,42	485.089,47	500.236,70
Otros gastos de la actividad	10.695,11	14.898,96	11.690,47	13.823,23
Amortización de inmovilizado	2.204,08	1.733,42	2.437,50	1.883,41
Deterioro y resultado por enajenación de inmovilizado				0,00
Gastos financieros	95,49	89,33	63,97	91,36
Variaciones de valor razonable en instrumentos financieros				0
Diferencias de cambio				0
Deterioro y resultado por enajenaciones de instrumentos financieros				0
Impuesto sobre beneficios				0
<b>Subtotal gastos</b>	<b>577.019,02</b>	<b>581.223,13</b>	<b>499.281,41</b>	<b>516.034,70</b>
Adquisiciones de inmovilizado (excepto Bienes Patrimonio Histórico)				0
Adquisiciones Bienes Patrimonio Histórico				0
Cancelación deuda no comercial				0
<b>Subtotal Recursos</b>				<b>0</b>
<b>TOTAL</b>	<b>577.019,02</b>	<b>581.223,13</b>	<b>499.281,41</b>	<b>516.034,70</b>

#### **ACTIVIDAD 4 ACCIONES ORIENTADAS A LA ESTRATEGIA DE PROMOCIÓN DE LA UNIVERSIDAD EN LA SOCIEDAD**

<b>Denominación de la actividad</b>	Acciones orientadas a la estrategia de promoción de la universidad en la sociedad.
<b>Tipo de actividad*</b>	Actividad propia
<b>Identificación de la actividad por sectores</b>	Todos los sectores
<b>Lugar de desarrollo de la actividad</b>	Fundación de la Universidad de Almería

##### Descripción detallada de la actividad:

Gestión de los siguientes programas de promoción y posicionamiento social de la Universidad: Promoción de la UAL en relación con la sociedad y las empresas, Amigos y Antiguos Alumnos de la UAL, emisora de radio, Universidad de Mayores (Sede Almería).

Las actuaciones principales son las siguientes:

1. Para las actuaciones de promoción de la UAL en relación a la sociedad y las empresas: gestión, mantenimiento y actualización de una base de datos de empresas y entidades que tengan relación de cualquier tipo con la UAL; diseñar y ejecutar iniciativas de marketing y comunicación para mejorar la interacción con la sociedad y las empresas, y formación al personal de la UAL sobre dichas técnicas, seguimiento de las colaboraciones establecidas con otras entidades y empresas, iniciativas de intercambio de experiencias con profesionales, contacto con los creadores y escritores, diseño de libros, revistas y otros materiales.
2. Para el Programa de Amigos y Antiguos Alumnos de la Universidad de Almería: difusión del programa, captación de usuarios, diseño de servicios para los usuarios, promoción de actividades del Programa y otras con Centros y otros colectivos, gestión, mantenimiento y actualización de una base de datos de amigos y antiguos alumnos, actos de reconocimiento de antiguos alumnos y amigos, seguimiento de la satisfacción de los usuarios, promover iniciativas de patrocinio y mecenazgo en este colectivo.
3. Para la gestión de la Radio de la UAL como una radio cultural y de extensión universitaria: gestión de contenidos, entrevistas, anuncios, magazines culturales, informativos de actualidad y programas de colectivos específicos como estudiantes o mayores, realización de podcast, formación a usuarios del uso de la radio.

4. Para el Programa Universidad de Mayores (Sede Almería): Coordinación y atención integral a los miembros del programa, asistencia al profesorado, acciones de coordinación y dinamización de las actividades socioculturales para los miembros, acompañamiento a los mayores y asistencia en las actividades científico-culturales destinadas a este colectivo, promover iniciativas de patrocinio y mecenazgo para el Programa, acciones de comunicación en redes sociales y otros.

***Recursos humanos empleados en la actividad.***

Tipo	2022		2021	
	Número	Nº horas/año	Número	Nº horas/año
Personal asalariado	5 trabajadores a tiempo completo y 1 trabajador a tiempo parcial	8.546 horas/año	5 trabajadores/as a tiempo completo	9.680 horas/año
Personal con contrato de servicios				
Personal voluntario				

***Beneficiarios o usuarios de la actividad.***

Para el año 2021 fueron:

- Los beneficiarios en el Programa de Antiguos Alumnos y Amigos de la UAL son 4.619.
- Los beneficiarios para la promoción de la Universidad en la Sociedad son 750 fundamentalmente representantes de empresas o personas jurídicas.
- Los beneficiarios de maquetación han sido 17 autores.
- Los beneficiarios de la radio son 1.423.
- Los beneficiarios Aula de Mayores (alumnado atendido) son 284.

Para el año 2022:

- Los beneficiarios en el Programa de Antiguos Alumnos y Amigos de la UAL son 4.888.
- Los beneficiarios para la promoción de la Universidad en la Sociedad son 589, fundamentalmente representantes de empresas o personas jurídicas.
- Los beneficiarios de maquetación han sido 70 autores.
- Los beneficiarios de la radio son 926.
- Los beneficiarios Aula de Mayores (alumnado atendido) son 711.

### *Recursos económicos empleados en la actividad para el ejercicio 2022 y 2021*

Gastos/Inversiones ACTIVIDAD 4 ACCIONES ORIENTADAS A LA ESTRATEGIA DE PROMOCIÓN DE LA UNIVERSIDAD EN LA SOCIEDAD	2022		2021	
	Previsto	Realizado	Previsto	Realizado
Gastos por ayudas y otros			0,00	0,00
a) Ayudas monetarias		1.482,30	0,00	390,00
b) Ayudas no monetarias			0,00	0,00
c) Gastos por colaboraciones y del órgano de gobierno			0,00	0,00
Variación de existencias de productos terminados y en curso de fabricación				0,00
Aprovisionamientos				0,00
Gastos de personal	209.387,18	213.233,77	206.721,76	205.242,28
Otros gastos de la actividad	8.502,54	8.449,80	6.252,22	7.232,08
Amortización de inmovilizado	979,59	770,41	1.312,50	837,07
Deterioro y resultado por enajenación de inmovilizado				0,00
Gastos financieros	42,44	39,70	34,45	40,61
Variaciones de valor razonable en instrumentos financieros				0,00
Diferencias de cambio				0,00
Deterioro y resultado por enajenaciones de instrumentos financieros				0,00
Impuesto sobre beneficios				0,00
<b>Subtotal gastos</b>	<b>218.911,75</b>	<b>223.975,98</b>	<b>214.320,93</b>	<b>213.352,04</b>
Adquisiciones de inmovilizado (excepto Bienes Patrimonio Histórico)				0,00
Adquisiciones Bienes Patrimonio Histórico				0,00
Cancelación deuda no comercial				0,00
<b>Subtotal Recursos</b>				<b>0,00</b>
<b>TOTAL</b>	<b>218.911,75</b>	<b>223.975,98</b>	<b>214.320,93</b>	<b>213.352,04</b>

### *ACTIVIDAD 5 ACCIONES DE APOYO A LA INVESTIGACIÓN, INNOVACIÓN Y DESARROLLO TECNOLÓGICO*

<b>Denominación de la actividad</b>	Acciones de apoyo a la investigación, innovación y desarrollo tecnológico.
<b>Tipo de actividad*</b>	Actividad propia
<b>Identificación de la actividad por sectores</b>	Todos los sectores
<b>Lugar de desarrollo de la actividad</b>	Fundación de la Universidad de Almería

[Descripción detallada de la actividad:](#)

Actuaciones desarrolladas en el marco de la dinamización y promoción de iniciativas referidas a la Investigación, Desarrollo e Innovación Tecnológica, junto a la OTRI y el Vicerrectorado de Investigación Desarrollo e Innovación.

Las funciones principales son las siguientes:

1. Promoción de iniciativas de colaboración en proyectos de investigación, desarrollo e innovación tecnológica y de formación con empresas y centros de tecnológicos de la provincia de Almería, mediante jornadas y encuentros con sectores estratégicos en la provincia, así como visitas de empresarios a Servicios de centrales de investigación, edificios y equipamientos científicos y otros de la UAL.
2. Asesoramiento y gestión de contratos de investigación, al amparo de lo establecido en el Acuerdo Marco firmado el 18 de febrero de 2003, entre la Fundación y la Universidad.

#### ***Recursos humanos empleados en la actividad.***

Los recursos humanos empleados en esta actividad son los del personal de administración, transversales a todas las actividades.

#### ***Beneficiarios o usuarios de la actividad.***

Los usuarios o beneficiarios de esta actividad serían las empresas o entidades que firman los contratos de investigación y para las que se realizan los estudios o trabajos.

Para 2021 los resultados fueron 1 empresa en contratos de investigación y 1 usuario que corresponde al investigador de los contratos.

En 2022 no se ha gestionado ningún contrato de investigación.

Se muestra el detalle de los recursos económicos totales empleados a cabo por la entidad en el año 2022 y 2021:

Gastos/Inversiones ACTIVIDAD 5 ACCIONES DE APOYO A LA INVESTIGACIÓN, INNOVACIÓN Y DESARROLLO TECNOLÓGICO	2022		2021	
	Previsto	Realizado	Previsto	Realizado
Gastos por ayudas y otros			0	0
a) Ayudas monetarias			0	0,00
b) Ayudas no monetarias			0	0
c) Gastos por colaboraciones y del órgano de gobierno			0	0
Variación de existencias de productos terminados y en curso de fabricación				0
Aprovisionamientos				0
Gastos de personal			0,00	0,00
Otros gastos de la actividad			0,00	72.020,27
Amortización de inmovilizado			0,00	0
Deterioro y resultado por enajenación de inmovilizado				0
Gastos financieros			0,00	0
Variaciones de valor razonable en instrumentos financieros				0
Diferencias de cambio				0

Deterioro y resultado por enajenaciones de instrumentos financieros				0
Impuesto sobre beneficios				0
<b>Subtotal gastos</b>	0,00	0,00	0,00	72.020,27
Adquisiciones de inmovilizado (excepto Bienes Patrimonio Histórico)				0
Adquisiciones Bienes Patrimonio Histórico				0
Cancelación deuda no comercial				0
<b>Subtotal Recursos</b>				0
<b>TOTAL</b>	<b>0,00</b>	<b>0,00</b>	0,00	<b>72.020,27</b>

## RECURSOS ECONÓMICOS TOTALES EMPLEADOS POR LA ENTIDAD.

Se muestra el detalle de los recursos económicos totales empleados en todas las actividades llevadas a cabo por la entidad en el año 2022 y 2021:

GASTOS / INVERSIONES	2022		2021	
	Previsto	Realizado	Previsto	Realizado
Gastos por ayudas y otros				
a) Ayudas monetarias	180.000,00	4.306,63	138.705,00	18.303,27
b) Ayudas no monetarias	0,00	0,00	0,00	0,00
c) Gastos por colaboraciones y del órgano de gobierno	0,00	0,00	0,00	0,00
Variación de existencias de productos terminados y en curso de fabricación	0,00	0,00	0,00	0,00
Aprovisionamientos	0,00	195.500,53	0,00	164.178,80
Gastos de personal	1.789.822,27	1.800.673,42	1.686.378,80	1.683.708,44
Otros gastos de la actividad	199.180,27	164.151,27	152.702,58	207.524,89
Amortización de inmovilizado	8.000,00	6.291,67	9.000,00	6.836,08
Deterioro y resultado por enajenación de inmovilizado	0,00	0,00	0,00	0,00
Gastos financieros	346,60	324,22	236,21	332,65
Variaciones de valor razonable en instrumentos financieros	0,00	0,00	0,00	0,00
Diferencias de cambio	0,00	0,00	0,00	0,00
Deterioro y resultado por enajenaciones de instrumentos financieros	0,00	0,00	0,00	0,00
Impuesto sobre beneficios	0,00	0,00	0,00	0,00
<b>Subtotal gastos</b>	<b>2.177.349,14</b>	<b>2.171.247,74</b>	<b>1.987.022,59</b>	<b>2.080.884,13</b>
Adquisiciones de inmovilizado (excepto Bienes Patrimonio Histórico)	0,00	0,00	0,00	0,00
Adquisiciones Bienes Patrimonio Histórico	0,00	0,00	0,00	0,00
Cancelación deuda no comercial	0,00	0,00	0,00	0,00
<b>Subtotal Recursos</b>		<b>0</b>		
<b>TOTAL</b>	<b>2.177.349,14</b>	<b>2.171.247,74</b>	<b>1.987.022,59</b>	<b>2.080.884,13</b>

## RECURSOS ECONÓMICOS TOTALES OBTENIDOS POR LA ENTIDAD.

### A) INGRESOS OBTENIDOS POR LA ENTIDAD PARA 2022 Y 2021

INGRESOS	PREVISTO 2022	REALIZADO 2022
Ventas y prestaciones de servicios de las actividades propias	2.165.970,81	2.193.494,34
Subvenciones del sector público	11.378,33	2.657,81
Aportaciones privadas		
Otros tipos de ingresos		
<b>TOTAL INGRESOS OBTENIDOS</b>	<b>2.177.349,14</b>	<b>2.196.152,15</b>

INGRESOS	PREVISTO 2021	REALIZADO 2021
Ventas y prestaciones de servicios de las actividades propias	1.496.981,10	2.027.459,68
Subvenciones del sector público	77.770,01	71.955,80
Aportaciones privadas	412.271,49	
Otros tipos de ingresos		
<b>TOTAL INGRESOS OBTENIDOS</b>	<b>1.987.022,60</b>	<b>2.099.415,48</b>

### B) DESVIACIONES ENTRE PLAN DE ACTUACIÓN Y DATOS REALIZADOS

A continuación detalle de las desviaciones producidas entre el Plan de Actuación y la ejecución.

En términos globales, la liquidación del presupuesto se ha ejecutado en un 100,88 %, presentado una desviación apenas significativa de un 0,88 % respecto a lo presupuestado inicialmente en el año 2022. En el momento de la realización del presupuesto existe una cuantificación clara de objetivos en todos los programas, sin embargo, la ejecución y la temporalización de muchas actividades están condicionadas a la evolución de la demanda de los usuarios las actividades y de la propia Universidad en el marco de los encargos, así como a la resolución de las ayudas solicitadas. En este sentido, y teniendo en cuenta estos parámetros, las desviaciones y los comentarios correspondientes a los recursos económicos y los ingresos de la entidad son las siguientes:

**Ayudas monetarias:** Esta partida tenía previsión de recoger las aportaciones al profesorado externo y a los traductores del Centro de Lenguas. Sin embargo, finalmente sólo se recogen aquí los gastos de becas. Los de profesorado externo y traducciones se han recogido en Aprovisionamientos.



---

**Otros gastos de la actividad:** Dentro de esta partida se incluyen los gastos vinculados a la ejecución de las actividades de la Fundación y que en todo caso, tienen una contrapartida de ingreso. Se puede apreciar una desviación a la baja, con una ejecución del 82,41%.

**Gastos de personal:** Existe una ligera desviación alcista, ejecutándose en un 101%, desviación debida a que, con efectos retroactivos desde enero de 2022, se procedió a realizar la subida salarial similar a la aprobada para el personal funcionario a finales de 2022, de acuerdo al Convenio Colectivo de la Fundación.

**Ventas y prestaciones de servicios de las actividades propias:** Se recogen ingresos de promociones, patrocinadores y colaboradores, fundamentalmente procedentes de los encargos a la Fundación e ingresos por prácticas extracurriculares, y además los ingresos por cursos y/o acciones propuestas a la Fundación a iniciativa de los centros de gastos de la Universidad. Refleja una desviación alcista fundamentalmente por el incremento en la recaudación de cursos de idiomas y traducciones.

**Subvenciones del sector público:** Esta partida refleja una desviación a la baja principalmente por gastos corrientes no ejecutados en el Programa Andalucía Orienta.

### 3.14.2 Aplicación de los elementos patrimoniales a fines propios:

La Fundación, de acuerdo con lo establecido en las normas contables cuantifica y aplica sus ingresos netos sobre la base que a continuación se detalla:

#### 1. Grado de cumplimiento del destino de rentas e ingresos:

Ejercicio	Rdo Contable 1	Ajustes (+) 2	Ajustes (-) 3	Base Cálculo 4	Importes destinados a fines propios				
					Total	Destinado en el ejercicio			
					Importe	%	2020	2021	2022
2020	33.862,96	1.936.572,26	0	1.972.638,42	1.936.572,26	98,17%	1.936.572,26		
2021	18.531,38	1.911.195,00	0	1.935.234,94	1.911.195,00	98,76%		1.911.195,00	
2022	25.575,87	1.973.076,88	0	2.001.327,73	1.973.076,88	98,59%			1.973.076,88

Según la Ley 50/2002, de 26 de diciembre, de Fundaciones, el cumplimiento del destino de rentas e ingresos ha de ser de al menos el 70 % y la entidad obtiene un importe del 98,91%.

1. DETERMINACIÓN DE LA BASE DE APLICACIÓN Y RECURSOS MÍNIMOS A DESTINAR DEL EJERCICIO 2021 y 2022		
RECURSOS	2021	2022
<b>Resultado contable</b>	<b>18.531,38</b>	<b>25.575,87</b>
1.1. Ajustes positivos del resultado contable		
1.1. A) Dotación a la amortización de inmovilizado afecto a actividades en cumplimiento de fines	6.836,09	6.291,66
1.1 B) Gastos comunes y específicos al conjunto de actividades desarrolladas en cumplimiento de fines	1.909.867,47	1.969.460,20
<b>TOTAL DE GASTOS NO DEDUCIBLES</b>	<b>1.916.703,56</b>	<b>1.975.751,86</b>
1.2. Ajustes negativos del resultado contable		
INGRESOS NO COMPUTABLES: Beneficio en venta de inmuebles en los que se realice la actividad propia y bienes y derechos considerados de dotacion fundacional	0,00	0,00
<b>DIFERENCIA: BASE DE APLICACIÓN</b>	<b>1.935.234,94</b>	<b>2.001.327,73</b>
<b>Importe recursos mínimos a destinar según acuerdo del patronato</b>	<b>1.354.664,46</b>	<b>1.400.929,41</b>
<b>% Recursos mínimos a destinar según acuerdo del patronato</b>	<b>70,00%</b>	<b>70,00%</b>

## 1. Recursos aplicados en el ejercicio:

	<b>2022</b>			<b>2021</b>		
	<b>Importe</b>			<b>Importe</b>		
1. Gastos en cumplimientos de fines	1.969.460,20			1.909.867,47		
	Fondos propios	Subvenciones	Deuda	Fondos propios	Subvenciones	Deuda
2. Inversiones en cumplimiento de fines (2.1 +2.2)	7.923,31			1.327,53		
2.1 Realizadas en el ejercicio	7.923,31			1.327,53		
2.2 Procedentes de ejercicios anteriores						
a) Deudas canceladas en el ejercicio incurridas en ejercicios anteriores						
b) Imputación de subvenciones, donaciones y legados de capital procedentes de ejercicios anteriores						
<b>TOTAL (1+2)</b>	<b>1.977.383,51</b>			<b>1.911.195,00</b>		

### 3.15.- Otra información.

a) Cambios producidos en el Patronato durante el ejercicio.

Durante el ejercicio económico no se han producido ceses ni nuevos nombramientos de miembros del Patronato.

b) Autorizaciones concedidas, denegadas o en trámite de resolución por parte del Protectorado.

Al cierre del ejercicio existen autorizaciones pendientes en trámite por parte del Protectorado.

La composición del patronato al cierre del ejercicio es la siguiente:

D. Carmelo Rodríguez Torreblanca, Presidente. Rector Universidad de Almería.

Dña. María Dolores Hidalgo Martínez, Vicepresidenta. Presidenta del Consejo Social UAL.

Dña. Margarita Cobos Sánchez, Ayuntamiento de Almería.

Dña. Arancha Martín Moya, Delegación del Gobierno de la Junta de Andalucía.

D. Javier Aureliano García Molina/Manuel Guzmán de la Roza (Suplente), Diputación Provincial de Almería.

Dña. María del Carmen Caba Pérez.

Dña. Loreto Cantón Rodríguez.

D. Ernesto Castilla Morales.

D. José Joaquín Céspedes Lorente.

D. Julián Cuevas González.

D. José Gabriel Del Toro Sánchez.

D. Antonio Fernández Martínez.

D. Juan García García.

Dña. Esther González Jiménez.

Dña. María Angustías Martos Calabrús.

D. Juan Pallarés Valdés.

Dña. María Isabel Ramírez Álvarez.

Dña. María del Mar Ruiz Dominguez.

D. Diego Luis Valera Martínez.

c) Sueldos, dietas y remuneraciones de los miembros del Patronato (incluida la autocontratación). Anticipos y créditos a los miembros del Patronato. Pensiones y seguros de vida.

No ha habido sueldos, dietas o remuneraciones devengados en el ejercicio por los miembros del órgano de gobierno. Así mismo, tampoco se han concedido créditos o anticipos ni se han contraído obligaciones en materia de pensiones y seguros de vida respecto de los citados miembros del gobierno.

d) Número medio de personas empleadas en el curso del ejercicio, expresado por categorías y número de personas con discapacidad mayor o igual a 33%.

El desglose del personal al cierre del ejercicio desglosado por categorías y sexos se detalla en el siguiente cuadro:

CATEGORÍAS	2022		2021	
	HOMBRES	MUJERES	HOMBRES	MUJERES
Gerente	0	1		1
Responsable/Director/a	0	2		2
Técnico/a superior	10	13	10	13
Docente	3	3	3	3
Técnico/a medio	5	11	5	11
Oficial administrativo/a	0	1	0	1
Personal de servicios auxiliares	0	0	0	0
<b>TOTAL</b>	<b>18</b>	<b>31</b>	<b>18</b>	<b>31</b>

El empleo medio desglosado por categorías se muestra a continuación:

CATEGORÍAS	EMPLEO MEDIO 2022	EMPLEO MEDIO 2021
Gerente	1	1
Responsable/Director/a	2	2
Técnico/a superior	23,00	23,00
Docente	5,91	6
Técnico/a medio	16,00	14,64
Oficial administrativo/a	1	1
Personal de servicios auxiliares	0	
<b>TOTAL</b>	<b>48,91</b>	<b>44,64</b>

\* El número medio de empleados/as de la Entidad con discapacidad mayor o igual del 33% es de 1 empleado/a, durante los ejercicios 2021 y 2022, perteneciente a la categoría de Técnico/a Superior.

Durante el ejercicio 2022 no se ha producido ningún cambio en el órgano de gobierno, dirección y representación.

e) Auditoría:

Los honorarios de la auditoria de cuentas serán a cargo de la Universidad de Almería.

f) Compromisos, garantías o contingencias.

Existe un aval a favor de Universidad de Almería por importe de 1.943 euros, tramitando su rescisión.

g) Hechos posteriores.

No existen hechos posteriores de relevancia.

### 3.16.- Inventario

Descripción del elemento	Fecha de adquisición	Valor del bien	Amortización 2022	Amortización 2021 AC	VNC	Criterio Amortización	Cargas	Otras Circunstancias
<b>INMOVILIZADO MATERIAL</b>		<b>33.093,42</b>	<b>6.291,66</b>	<b>14.227,02</b>	<b>12.574,74</b>	<b>(%/años)</b>		
<b>TERRENOS Y BS NATURALES</b>		<b>0,00</b>			<b>0,00</b>			
							0,00	
<b>CONSTRUCCIONES</b>		<b>0,00</b>			<b>0,00</b>		<b>0,00</b>	
							0,00	
<b>MOBILIARIO</b>		<b>428,950</b>	<b>106,61</b>	<b>214,51</b>	<b>107,83</b>			
SOPORTE PORTATIL ERGONOMICO	27/6/2019	<b>12,39</b>	2,48	6,24	3,67	20%	0,00	
SILLA DE DIRECCIÓN	16/9/2020	<b>86,73</b>	21,68	28,02	37,03	25%	0,00	
TEMPEST TGS-SILLA GAMING AZUL	7/2/2019	<b>103,93</b>	25,98	75,31	2,64	25%		
CARRETILLA MANO	12/5/2021	<b>22,21</b>	5,55	3,56	13,10	25%	0,00	
ESCALERA TABERETE	12/5/2021	<b>28,84</b>	7,21	4,62	17,01	25%	0,00	
SILLA OFICINA	15/10/2019	<b>174,85</b>	43,71	96,76	34,38	25%		
<b>OTRO INMOVILIZADO</b>		<b>0,00</b>		<b>0,00</b>	<b>0,00</b>		<b>0,00</b>	
<b>EQUIP.PARA PROC.INFORMATICOS</b>		<b>32.664,47</b>	<b>6.185,05</b>	<b>14.012,51</b>	<b>12.466,91</b>		<b>0,00</b>	
VARIOS: CABLE ADAPTADOR, REGLETA 6 TO	16/10/2017	<b>49,05</b>	7,74	41,31	0,00	20%	0,00	
HPE PROLIANT DISCO DURA	26/1/2018	<b>3.900,78</b>	45,53	2.613,47	1.241,78	25%	0,00	
CAMARA DIGITAL	6/2/2018	<b>226,45</b>	5,59	220,86	0,00	25%	0,00	
SOPORTE TRIPODE MULTIANGULO, OWLOTECH 6, ETC.	7/2/2018	<b>64,46</b>	1,61	62,85	0,00	25%	0,00	
MICROFONO PHILIPS	8/2/2018	<b>47,38</b>	1,21	46,17	0,00	25%	0,00	
kingston micro sd hc clase 10 32gb	26/2/2018	<b>10,74</b>	0,39	10,35	0,00	25%	0,00	
PHOENIX MARS CI5/8GB/1TB/RW	16/3/2018	<b>738,00</b>	37,41	700,59	0,00	25%	0,00	
LEOTEC CARGADOR UNIVERSALAUTOMATICO 90W	17/4/2018	<b>37,52</b>	2,72	34,80	0,00	25%	0,00	
HDD 250GB 2.5 SSD	5/6/2018	<b>134,21</b>	14,26	119,95	0,00	25%	0,00	
WD ELEMENTS-DISCO DURO EXTERNO PORTATIL	9/7/2018	<b>42,98</b>	5,55	37,43	0,00	25%	0,00	
AURICULARES C/MICRO TACENS	9/7/2018	<b>126,28</b>	16,35	109,93	0,00	25%	0,00	
AURICULAR TACENS GAMINN	18/9/2018	<b>126,36</b>	22,50	103,86	0,00	25%	0,00	
CONJUNTO DE EQUIPOS DE ALTAVOCES. MESA DE MEZCLAS	27/9/2018	<b>150,00</b>	27,64	122,36	0,00	25%	0,00	
HPE PROLIANT HP 8GB HP DISCO DURO	23/10/2018	<b>1.229,00</b>	248,33	980,67	0,00	25%	0,00	
LOGITECH M90 USB(RATONES)	11/12/2018	<b>40,91</b>	9,63	31,28	0,00	25%	0,00	
LG 20MK400H-B MONITOR 19.5"LED 2MS VGA HDMI	7/2/2019	<b>81,82</b>	20,46	59,31	2,05	25%	0,00	
TECLADO LOGITECH DELUXE R120	11/2/2019	<b>9,92</b>	1,98	5,72	2,22	20%	0,00	

HP WIRELESS 200 TECLADO Y RATO	25/2/2019	<b>30,53</b>	7,63	21,74	1,16	25%		
5 EQUIPOS INFORMÁTICOS	15/4/2019	<b>2.745,00</b>	686,25	1.863,22	195,53	25%		
IMAC RETINA 5K-LUIS IRIBARNE M	20/5/2019	<b>1.993,00</b>	498,25	1.296,01	198,74	25%		
TARJETA DE MEMORIA Y PENDRIVE	18/6/2019	<b>155,50</b>	38,88	98,74	17,88	25%		
MEMORIA RAM, TELEFONO MOVIL, P	20/6/2019	<b>233,88</b>	58,47	148,18	27,23	25%		
HP LASER JET PRO	20/6/2019	<b>52,88</b>	13,22	33,50	6,16	25%		
ORDENADOR	30/9/2019	<b>509,00</b>	127,25	286,92	94,83	25%		
DISCO SEAGATE IRONWOLF	2/10/2019	<b>1.744,90</b>	436,23	981,22	327,45	25%		
TERMINAL PRESENCIA CON HUELLA	31/10/2019	<b>1.105,00</b>	276,25	599,42	229,33	25%		
AMPLIACION DISCO DURO	7/11/2019	<b>100,00</b>	25,00	53,77	21,23	25%		
2 ORDENADORES	18/11/2019	<b>1.018,00</b>	254,50	539,68	223,82	25%		
ALTAVOZ Y ASISTENCIA	29/11/2019	<b>52,06</b>	13,02	27,22	11,82	25%		
3 MONITORES	10/12/2019	<b>309,00</b>	77,25	159,16	72,59	25%		
ORDENADOR	12/12/2019	<b>655,95</b>	163,99	336,97	154,99	25%		
PORTATIL	3/1/2020	<b>738,79</b>	184,70	368,39	185,70	25%	0,00	
3PC	10/2/2020	<b>1.467,00</b>	366,75	693,42	406,83	25%	0,00	
PORTATIL	13/5/2020	<b>396,69</b>	99,17	162,30	135,22	25%	0,00	
WINDOWS10	13/5/2020	<b>11,66</b>	2,92	4,78	3,96	25%	0,00	
AURICULARES	22/7/2020	<b>18,93</b>	4,73	6,84	7,36	25%	0,00	
TELEFONO ALCATEL	29/7/2020	<b>49,58</b>	12,40	17,69	19,49	25%	0,00	
AURICULARES	8/9/2020	<b>83,59</b>	20,90	27,47	35,22	25%	0,00	
TRUST ZIVA.AURICULARES PARA ORDENAR	10/9/2020	<b>14,85</b>	3,71	4,86	6,28	25%	0,00	
ORDENADOR PORTATIL	14/9/2020	<b>441,94</b>	110,49	143,40	188,05	25%	0,00	
WEBCAM CON MICROFONO	22/9/2020	<b>47,58</b>	11,90	15,18	20,50	25%	0,00	
AURICULARES	22/9/2020	<b>37,10</b>	9,28	11,84	15,98	25%	0,00	
ie Geek PC Webcam con microfono	28/9/2020	<b>28,09</b>	7,02	8,84	12,23	25%	0,00	
ADAPTADOR CASCOS EXAMENES	1/10/2020	<b>46,69</b>	11,67	14,60	20,42	25%	0,00	
10 RATONES+TECLADO	13/11/2020	<b>116,98</b>	29,25	33,17	54,56	25%	0,00	
CAMARA WEB Y MONITORES	13/11/2020	<b>315,68</b>	78,92	89,49	147,27	25%	0,00	
WEBCAM CON MICROFONO	13/11/2020	<b>299,90</b>	74,98	85,02	139,90	25%	0,00	
PCS	16/11/2020	<b>1.090,00</b>	272,50	306,75	510,75	25%	0,00	
15 MALETINES PARA PORTATILES	4/12/2020	<b>218,18</b>	54,55	58,72	104,91	25%	0,00	
CABLE DECOM	5/12/2020	<b>23,54</b>	5,89	6,32	11,33	25%	0,00	
AURICULARES	5/12/2020	<b>49,50</b>	12,38	13,29	23,83	25%	0,00	
WEBCAM MICROFONO, CAMARA WEB FULL VIDEOLLAMADAS	5/12/2020	<b>247,85</b>	61,96	66,53	119,36	25%	0,00	
AURICULARES CON MICROFONO	21/2/2021	<b>24,75</b>	6,19	5,33	13,23	25%	0,00	
CASCOS AURICULARES CON MICRO	3/3/2021	<b>91,98</b>	23,00	19,16	49,82	25%	0,00	
DISCOS DUROS SAMSUNG 870 EVO 5	24/3/2021	<b>102,98</b>	25,75	19,97	57,26	25%	0,00	
DISCO DURO INTERON DE ESTADO S	1/7/2021	<b>76,42</b>	19,11	9,63	47,68	25%	0,00	

APPLE MACBOOK AIR CON CHIP M1	13/9/2021	<b>784,30</b>	196,08	59,09	529,13	25%	0,00	
1H2QTAWUI	18/9/2021	<b>66,78</b>	16,70	4,80	45,28	25%	0,00	
TECLADO Y RATÓN	20/9/2021	<b>18,17</b>	4,54	1,28	12,35	25%	0,00	
MONITOR PLANO	20/9/2021	<b>86,88</b>	21,72	6,13	59,03	25%	0,00	
SOPORTE MONITOR	29/9/2021	<b>24,22</b>	6,06	1,56	16,60	25%	0,00	
5 RATONES ERGONÓMICOS	17/1/2022	<b>77,94</b>	18,64	0,00	59,30	25%	0,00	
DISCO DURO INTERNO	3/2/2022	<b>95,86</b>	21,80	0,00	74,06	25%	0,00	
2 PCS Y 2 PORTÁTILES	1/3/2022	<b>2.236,00</b>	468,64	0,00	1.767,36	25%	0,00	
2XMICROSOFT SURFACE PRO 8 16	23/3/2022	<b>2.879,08</b>	560,04	0,00	2.319,04	25%	0,00	
CABLE HDMI 4K	24/3/2022	<b>8,79</b>	1,71	0,00	7,08	25%	0,00	
MEZCLADOR DE 2 BUSES PREAM	18/4/2022	<b>57,02</b>	10,08	0,00	46,94	25%	0,00	
CABLE MINIJACK 2 JACK MONO	26/4/2022	<b>19,79</b>	3,39	0,00	16,40	25%	0,00	
RATONES ERGONÓMICOS-AURIC	26/4/2022	<b>157,85</b>	27,03	0,00	130,82	25%	0,00	
DISCO DURO INTERNO 250GB	11/5/2022	<b>197,60</b>	31,81	0,00	165,79	25%	0,00	
TECLADO INALAMBRICO	17/5/2022	<b>16,52</b>	2,59	0,00	13,93	25%	0,00	
MODULO ON LINE EXTRACTOR	6/6/2022	<b>72,00</b>	10,31	0,00	61,69	25%	0,00	
ORDENADOR 15-16GB-1TB SATA	4/7/2022	<b>470,00</b>	58,27	0,00	411,73	25%	0,00	
MONITOR 27"	18/7/2022	<b>205,00</b>	23,45	0,00	181,55	25%	0,00	
TECLADOS, RATÓN Y MONITOR	13/10/2022	<b>381,21</b>	20,89	0,00	360,32	25%	0,00	
MONITOR Y SOPORTE	24/11/2022	<b>995,65</b>	25,91	0,00	969,74	25%	0,00	
TECLADO Y RATÓN	27/12/2022	<b>53,00</b>	0,18	0,00	52,82	25%	0,00	
<b>BIENES DEL PATRIM HISTORICO</b>								
<b>INMOVILIZADO INTANGIBLE</b>		0,00						
<b>APLICACIONES INFORMÁTICAS</b>	0	0,00					0,00	
							0,00	
<b>INVERSIONES FINANCIERAS</b>								
	0	0,00					0 0	



---

#### **4.- INFORME DE CUMPLIMIENTO DEL CÓDIGO DE CONDUCTA DE INVERSIONES FINANCIERAS TEMPORALES**

Durante el ejercicio 2022, al que corresponden las Cuentas Anuales que se presentan, la Fundación no ha realizado inversiones financieras temporales, por lo que no hay reflejo en las Cuentas.

No obstante, en caso de haberlas en ejercicios posteriores se actuaría conforme a los principios y recomendaciones indicados en el Código de Conducta de Inversiones Financieras Temporales de la Fundación de la Universidad de Almería, aprobado por el Patronato el 17 de junio de 2021, y en los Códigos de conducta aprobados en desarrollo de la disposición adicional tercera de la Ley 4/2002, de 22 de noviembre, de Medidas de Reforma del Sistema Financiero, no habiéndose producido desviaciones respecto de los criterios contenidos en los códigos citados.

De la misma manera se seguirían sistemas de selección y gestión proporcionados al volumen y naturaleza de las inversiones financieras temporales realizadas.

Las personas encargadas de tramitarlas contarían con los suficientes conocimientos técnicos y ofrecen suficientes garantías de competencia profesional e independencia.

Se valoraría la seguridad, liquidez y rentabilidad de las distintas posibilidades de inversión, vigilando el equilibrio entre estos tres principios, atendiendo a las condiciones del mercado en el momento de la contratación.

Se optaría por la diversificación de los riesgos, y al objeto de preservar la liquidez de las inversiones, se efectuarían las inversiones temporales en valores o instrumentos financieros negociados en mercados secundarios oficiales.

No se realizarían operaciones que respondan a un uso meramente especulativo de los recursos financieros, u operaciones apalancadas o dirigidas exclusivamente a obtener ganancias en el corto plazo.

## FUNDACIÓN DE LA UNIVERSIDAD DE ALMERÍA

La Gerente de la Fundación de la Universidad de Almería en fecha 31 de marzo de 2023, y en cumplimiento de la normativa vigente aplicable, procede a formular las Cuentas Anuales del ejercicio comprendido entre el 1 de enero de 2022 y el 31 de diciembre de 2022. Las Cuentas Anuales vienen constituidas por los documentos anexos que preceden a este escrito.

Firmantes:

**GEA SEGURA  
ANA BELEN**

Firmado  
digitalmente por  
GEA SEGURA ANA  
BELEN - [REDACTED]  
Fecha: 2023.06.02  
12:56:48 +02'00'

D<sup>a</sup>. Ana Belén Gea Segura  
Gerente

**CARMELO  
RODRIGUEZ (R:  
G04318572)**

Firmado digitalmente  
[REDACTED]  
CARMELO RODRIGUEZ  
(R: G04318572)  
Fecha: 2023.06.02  
12:57:22 +02'00'

D. Carmelo Rodriguez Torreblanca  
Presidente

# FUNDACIÓN FINCA EXPERIMENTAL UNIVERSIDAD DE ALMERIA-ANECOOP

## CUENTAS ANUALES

### EJERCICIO 2.021/2022

BALANCE PYMESFL

CUENTA DE RESULTADOS PYMESFL

MEMORIA PYMESFL

*Real Decreto 1491/2011, de 24 de octubre, por el que se aprueban las normas de adaptación del Plan General de Contabilidad a las entidades sin fines lucrativos y el modelo de plan de actuación de las entidades sin fines lucrativos.*

*Resolución de 26 de marzo de 2013, del Instituto de Contabilidad y Auditoría de Cuentas, por la que se aprueba el Plan de Contabilidad de pequeñas y medianas entidades sin fines lucrativos.*

El/la Secretario/a

VºBº El/la Presidente/a

1

Puede verificar la autenticidad, validez e integridad de este documento en la dirección:  
<https://verificarfirma.ual.es/verificarfirma/code/jBd99vLWh790TEqAnlfx9g==>

Puede verificar la autenticidad, validez e integridad de este documento en la dirección: <a href="https://verificarfirma.ual.es/verificarfirma/code/jBd99vLWh790TEqAnlfx9g==">https://verificarfirma.ual.es/verificarfirma/code/jBd99vLWh790TEqAnlfx9g==</a>				
Firmado Por	Carmelo Rodríguez Torreblanca - RECTOR DE LA UNIVERSIDAD DE ALMERÍA		Fecha	15/03/2023
	Isabel María Ortiz Rodríguez - SECRETARIA GENERAL DE LA UNIVERSIDAD DE ALMERIA			
ID. FIRMA	afirma.ual.es	jBd99vLWh790TEqAnlfx9g==	PÁGINA	1/91
<div> jBd99vLWh790TEqAnlfx9g==</div>				

# FUNDACIÓN FINCA EXPERIMENTAL UNIVERSIDAD DE ALMERIA-ANECOOP

## BALANCE PYMESFL AL CIERRE DEL EJERCICIO 21 / 22

ACTIVO	NOTAS DE LA MEMORIA	31/08/2022	31/08/2021
<b>A) ACTIVO NO CORRIENTE</b>		<b>1.286.270,85</b>	<b>1.289.972,47</b>
I. Inmovilizado intangible		4.187,47	8.187,47
III. Inmovilizado material		1.267.913,41	1.267.615,03
VI. Inversiones financieras a largo plazo		14.169,97	14.169,97
<b>B) ACTIVO CORRIENTE</b>		<b>394.504,41</b>	<b>418.066,62</b>
I. Existencias		12.429,92	11.517,43
II. Usuarios y otros deudores de la actividad propia		59.383,71	111.550,85
1. Entidades del grupo		59.383,71	111.550,85
III. Deudores comerciales y otras cuentas a cobrar		218.798,93	170.373,21
V. Inversiones financieras a corto plazo		483,89	483,89
VI. Periodificaciones a corto plazo		1.961,50	4.956,09
VII. Efectivo y otros activos líquidos equivalentes		101.446,46	119.185,15
<b>TOTAL ACTIVO (A+B)</b>		<b>1.680.775,26</b>	<b>1.708.039,09</b>

PATRIMONIO NETO Y PASIVO	NOTAS DE LA MEMORIA	31/08/2022	31/08/2021
<b>A) PATRIMONIO NETO</b>		<b>1.565.761,46</b>	<b>1.578.992,39</b>
A-1) Fondos propios		870.428,64	879.845,17
I. Dotación fundacional		60.000,00	60.000,00
1. Dotación fundacional	11	60.000,00	60.000,00
II. Reservas	11	820.140,89	769.278,48
IV. Excedente del ejercicio	3	-9.712,25	50.566,69
A-2) Subvenciones, donaciones y legados recibidos	14	695.332,82	699.147,22
<b>B) PASIVO NO CORRIENTE</b>		<b>1.956,72</b>	<b>1.956,72</b>
I. Provisiones a largo plazo		1.956,72	1.956,72
<b>C) PASIVO CORRIENTE</b>		<b>113.057,08</b>	<b>127.089,98</b>
II. Deudas a corto plazo		37.765,59	28.021,83
3. Otras deudas a corto plazo		37.765,59	28.021,83
V. Acreedores comerciales y otras cuentas a pagar		75.291,49	99.068,15
1. Proveedores		8.598,39	11.500,00
2. Otros acreedores		66.693,10	87.568,15
<b>TOTAL PATRIMONIO NETO Y PASIVO (A+B+C)</b>		<b>1.680.775,26</b>	<b>1.708.039,09</b>

\* Su signo es negativo

\*\* Su signo puede ser positivo o negativo

El/la Secretario/a

VºBº El/la Presidente/a

2

Puede verificar la autenticidad, validez e integridad de este documento en la dirección:  
<https://verificarfirma.ual.es/verificarfirma/code/jBd99vLWh790TEqAnlfx9g==>

Firmado Por	Carmelo Rodríguez Torreblanca - RECTOR DE LA UNIVERSIDAD DE ALMERÍA	Fecha	15/03/2023
	Isabel María Ortiz Rodríguez - SECRETARIA GENERAL DE LA UNIVERSIDAD DE ALMERÍA		
ID. FIRMA	afirma.ual.es	PÁGINA	2/91
			
jBd99vLWh790TEqAnlfx9g==			

# FUNDACIÓN FINCA EXPERIMENTAL UNIVERSIDAD DE ALMERIA-ANECOOP

## CUENTA DE RESULTADOS PYMESFLCORRESPONDIENTE AL EJERCICIO TERMINADO EL 31 DE AGOSTO DE 2022

	NOTAS DE LA MEMORIA	(DEBE) HABER	
		21/22	20/21
<b>A. Excedente del ejercicio</b>			
<b>1. Ingresos de la actividad propia</b>		<b>503.362,91</b>	<b>572.314,82</b>
c) Ingresos de promociones, patrocinadores y colaboraciones	13	150.204,22	154.025,05
d) Subvenciones, donaciones y legados imputados al excedente del ejercicio	13	353.158,69	418.289,77
<b>2. Ventas y otros ingresos ordinarios de la actividad mercantil</b>	13	<b>84.148,40</b>	<b>54.795,68</b>
<b>6. Aprovisionamientos</b>	13	<b>-104.440,20</b>	<b>-82.695,04</b>
<b>8. Gastos de personal</b>	13	<b>-356.269,72</b>	<b>-337.068,47</b>
<b>9. Otros gastos de la actividad</b>	13	<b>-138.403,63</b>	<b>-163.491,44</b>
<b>10. Amortización del inmovilizado</b>		<b>-92.518,15</b>	<b>-86.164,67</b>
<b>11. Subvenciones, donaciones y legados de capital traspasados al excedente del ejercicio</b>	14	<b>91.522,48</b>	<b>84.431,84</b>
a) Afectas a la actividad propia		91.522,48	84.431,84
<b>12. Excesos de provisiones</b>		<b>0,00</b>	<b>1.730,00</b>
<b>13. Deterioro y resultado por enajenación de inmovilizado</b>		<b>2.885,66</b>	
<b>13*. Otros resultados</b>	13	<b>0,00</b>	<b>6.713,97</b>
<b>A.1) EXCEDENTE DE LA ACTIVIDAD (1+2+3+4+5+6+7+8+9+10+11+12+13+13*)</b>		<b>-9.712,25</b>	<b>50.566,69</b>
<b>A.3) EXCEDENTE ANTES DE IMPUESTOS (A.1+A.2)</b>		<b>-9.712,25</b>	<b>50.566,69</b>
<b>A.4) VARIACIÓN DE PATRIMONIO NETO RECONOCIDA EN EL EXCEDENTE DEL EJERCICIO (A.3+19)</b>		<b>-9.712,25</b>	<b>50.566,69</b>
<b>1. Subvenciones recibidas</b>	14	87.708,08	0,00
<b>2. Donaciones y legados recibidos</b>	14	298.098,33	104.779,62
<b>3. Otros ingresos y gastos</b>	14	0,00	0,00
<b>B.1) VARIACIÓN DE PATRIMONIO NETO POR INGRESOS Y GASTOS RECONOCIDOS DIRECTAMENTE EN EL PATRIMONIO NETO (1+2+3+4)</b>		<b>385.806,41</b>	<b>104.779,62</b>
<b>1. Subvenciones recibidas</b>	14	-91.522,48	-24.319,32
<b>2. Donaciones y legados recibidos</b>		-298.098,33	-60.112,52
<b>C.1) VARIACIÓN DE PATRIMONIO NETO POR RECLASIFICACIONES AL EXCEDENTE DEL EJERCICIO (1+2+3+4)</b>		<b>-389.620,81</b>	<b>-84.431,84</b>
<b>D) Variaciones de patrimonio neto por ingresos y gastos imputados directamente al patrimonio neto (B.1+C.1)</b>		<b>-3.814,40</b>	<b>20.347,78</b>
<b>F) Ajustes por errores</b>	2.7	295,72	0,00
<b>I) RESULTADO TOTAL, VARIACIÓN DEL PATRIMONIO NETO EN EL EJERCICIO (A.4+D+E+F+G+H)</b>		<b>-13.230,93</b>	<b>70.914,47</b>

El/la Secretario/a

VºBº El/la Presidente/a

3

Puede verificar la autenticidad, validez e integridad de este documento en la dirección:  
<https://verificarfirma.ual.es/verificarfirma/code/jBd99vLWh790TEqAnlfx9g==>

Puede verificar la autenticidad, validez e integridad de este documento en la dirección: <a href="https://verificarfirma.ual.es/verificarfirma/code/jBd99vLWh790TEqAnlfx9g==">https://verificarfirma.ual.es/verificarfirma/code/jBd99vLWh790TEqAnlfx9g==</a>				
Firmado Por	Carmelo Rodríguez Torreblanca - RECTOR DE LA UNIVERSIDAD DE ALMERÍA		Fecha	15/03/2023
	Isabel María Ortiz Rodríguez - SECRETARIA GENERAL DE LA UNIVERSIDAD DE ALMERIA			
ID. FIRMA	afirma.ual.es	jBd99vLWh790TEqAnlfx9g==	PÁGINA	3/91
<div> jBd99vLWh790TEqAnlfx9g==</div>				



jBd99vLWh790TEqAnlfx9g==

## FUNDACIÓN FINCA EXPERIMENTAL UNIVERSIDAD DE ALMERIA-ANECOOP

### Memoria PYME ESFL del Ejercicio Anual terminado el 31 de agosto de 2022

#### 1. Actividad de la entidad

Fundación Finca Experimental Universidad de Almería-Anecoop, (en adelante la Entidad) se constituyó el 11 de junio de 2003, mediante escritura pública número 2456 del protocolo del notario de Almería D. Alberto Agüero de Juan como organización privada de naturaleza fundacional, de interés general y carácter docente e investigador promovida por la Universidad de Almería y Anecoop S.C., que tiene como finalidad principal servir como instrumento de actuación de actividades docentes, experimentales y de investigación científica y tecnológica de la Universidad en el ámbito de su entorno y de la sociedad en general.

Con fecha 11 de junio de 2004 fue inscrita en el Registro de Fundaciones de competencia Estatal con el número 754 del Ministerio de Educación.

Con fecha 15 de marzo de 2022 mediante Resolución de la Dirección General de Justicia Juvenil y Cooperación, se inscribe en el registro de Fundaciones de Andalucía la modificación estatutaria de la Fundación Finca Experimental Universidad de Almería - Anecoop por la que se altera su ámbito territorial y se acuerda su inscripción por traslado y determina la inscripción de la modificación de estatutos y clasificar a la **FINCA EXPERIMENTAL UNIVERSIDAD DE ALMERÍA - ANECOOP**, atendiendo a sus fines, como entidad de estudios y actividades formativas, ordenando su inscripción en la Sección Primera, "Fundaciones docentes, científicas, de investigación y de desarrollo tecnológico" del Registro de Fundaciones de Andalucía, con el número **AL – 1580**

Su sede social se encuentra establecido en el edificio CITE V, Universidad de Almería, carretera de Sacramento s/n, La Cañada de San Urbano, 04120 Almería.

La actividad principal de la entidad es la experimentación, investigación y producción de productos hortofrutícolas y la venta de productos hortofrutícolas obtenidos con la principal actividad.

La actividad actual de la entidad coincide con su objeto social o fundacional.

El artículo 7 de sus estatutos sociales establece como finalidad:

*"Los fines de interés general de la Fundación son educativos y de investigación científica y tecnológica en el campo de la agricultura andaluza, especialmente la que se desarrolla en Almería"*

El artículo 8 de sus estatutos sociales establece actividades:

*"Para la consecución de los fines señalados en el artículo anterior, la Fundación realizará las siguientes actividades:*  
a) *Servir de apoyo instrumental para las actividades de formación, experimentación, investigación y de producción que puedan realizarse por la Escuela Superior de Ingeniería, Escuela Internacional de Doctorado, Departamentos, Grupos de Investigación y Proyectos de Investigación de la UAL, de Anecoop S.C. y de otras entidades, dando prioridad a las líneas de trabajo que guarden relación con las necesidades del sector agrario almeriense.*  
b) *Colaborar en la financiación de becas, proyectos, premios, seminarios, edición de trabajos de investigación, libros, publicaciones, prácticas en empresa, congresos, seminarios y jornadas que sean de interés para la agricultura almeriense, para la empresa y sus profesionales o para la comunidad universitaria.*  
c) *Dar apoyo a la realización de prácticas docentes inherentes a los planes de estudio de las titulaciones agrícolas de grado y posgrado de Agronomía.*  
d) *Otras actividades que se consideren de interés por la Fundación. "*

Se le aplica la Ley 10/2005 de 31 de mayo, de Fundaciones de la Comunidad Autónoma de Andalucía; el Reglamento de Fundaciones de la Comunidad Autónoma de Andalucía, aprobado por Decreto 32/2008, de 5 de febrero; el Reglamento de organización y funcionamiento del Registro de Fundaciones de Andalucía, aprobado por Decreto 279/2003, así como, cuando proceda, la Ley 50/2002, de 26 de diciembre, de Fundaciones, Ley Orgánica 1/2002, de 22 de marzo, reguladora del Derecho de Asociación y la Ley 49/2002, de 23 de diciembre, de régimen

El/la Secretario/a

VºBº El/la Presidente/a

4

Puede verificar la autenticidad, validez e integridad de este documento en la dirección:  
<https://verificarfirma.ual.es/verificarfirma/code/jBd99vLWh790TEqAn1fx9g==>

Puede verificar la autenticidad, validez e integridad de este documento en la dirección: <a href="https://verificarfirma.ual.es/verificarfirma/code/jBd99vLWh790TEqAnlfx9g==">https://verificarfirma.ual.es/verificarfirma/code/jBd99vLWh790TEqAnlfx9g==</a>				
Firmado Por	Carmelo Rodríguez Torreblanca - RECTOR DE LA UNIVERSIDAD DE ALMERÍA		Fecha	15/03/2023
	Isabel María Ortiz Rodríguez - SECRETARIA GENERAL DE LA UNIVERSIDAD DE ALMERÍA			
ID. FIRMA	afirma.ual.es	jBd99vLWh790TEqAnlfx9g==	PÁGINA	4/91
<div> jBd99vLWh790TEqAnlfx9g==</div>				

fiscal de las entidades sin fines lucrativos, el Real Decreto 1337/2005, de 11 de noviembre, por el que se aprueba el Reglamento de Fundaciones de Competencia Estatal, el Real Decreto 1611/2007, de 7 de diciembre, por el que se aprueba el Reglamento del Registro de Fundaciones de Competencia Estatal, el Real Decreto 1514/2007, de 16 de noviembre, por el que se aprueba el Plan General de Contabilidad, el Real Decreto 1515/2007, de 16 de noviembre, por el que se aprueba el Plan General de Contabilidad de Pequeñas y Medianas Empresas y los criterios contables específicos para microempresas, el Real Decreto 1491/2011, de 24 de octubre, por el que se aprueban las normas de adaptación del Plan General de Contabilidad a las entidades sin fines lucrativos y el modelo del plan de actuación de las entidades sin fines de lucro, y demás disposiciones legales aplicables.

La moneda funcional con la que opera la entidad es el euro.

## 2. Bases de presentación de las cuentas anuales

### 2.1. Imagen fiel.

Las Cuentas Anuales del ejercicio 2021/2022 adjuntas han sido formuladas por el Patronato de la Fundación a partir de los registros contables de la Entidad a 31 de agosto de 2022 y en ellas se han aplicado los principios contables y criterios de valoración recogidos en el Real Decreto 1491/2011, de 24 de octubre, por el que se aprueban las normas de adaptación del Plan General de Contabilidad a las entidades sin fines lucrativos y el modelo del plan de actuación de las entidades sin fines de lucro, las Resoluciones de 26 de marzo de 2013, del ICAC, por las que se aprueban el Plan de Contabilidad de entidades sin fines lucrativos y el Plan de Contabilidad de pequeñas y medianas entidades sin fines lucrativos, en todo lo no modificado específicamente por las normas anteriores, será de aplicación el Real Decreto 1514/2007, por el que se aprueba el Plan General de Contabilidad, la Ley 10/2005 de 31 de mayo, de Fundaciones de la Comunidad Autónoma de Andalucía, la Ley 50/2002, de 26 de diciembre, de Fundaciones, Ley Orgánica 1/2002, de 22 de marzo, reguladora del Derecho de Asociación y la Ley 49/2002, de 23 de diciembre, de régimen fiscal de las entidades sin fines lucrativos y el resto de disposiciones legales vigentes en materia contable, y muestran la imagen fiel del patrimonio, de la situación financiera y de los resultados de la Entidad.

No existen razones excepcionales por las que, para mostrar la imagen fiel, no se hayan aplicado disposiciones legales en materia contable.

Las Cuentas Anuales adjuntas se someterán a la aprobación del Patronato de la Fundación, estimándose que serán aprobadas sin modificación alguna.

Las Cuentas Anuales del ejercicio anterior, fueron aprobadas por el Patronato el día 23 de febrero de 2.022.

### 2.2. Principios contables no obligatorios aplicados.

No se han aplicado principios contables no obligatorios.

### 2.3. Aspectos críticos de la valoración y estimación de la incertidumbre.

La Entidad ha elaborado las cuentas anuales del ejercicio 2021/2022 bajo el principio de entidad en funcionamiento, habiendo tenido en consideración, la situación del ejercicio 2021/2022 y la situación actual del COVID-19, así como sus posibles efectos en la economía en general y en la entidad en particular, no existiendo riesgo de continuidad en su actividad

La Entidad ha elaborado sus estados financieros bajo el principio de entidad en funcionamiento, sin que exista ningún tipo de riesgo importante que pueda suponer cambios significativos en el valor de los activos o pasivos en el ejercicio siguiente.

### 2.4. Comparación de la información.

Las cuentas anuales presentan a efectos comparativos, con cada una de las partidas del balance y de la cuenta de resultados, además de las cifras del ejercicio 2021/2022, las correspondientes al ejercicio anterior. Asimismo, la información contenida en esta memoria referida al ejercicio 2021/2022 se presenta, a efectos comparativos con la información del ejercicio 2020/2021.

El/la Secretario/a

VºBº El/la Presidente/a

5

Puede verificar la autenticidad, validez e integridad de este documento en la dirección:  
<https://verificarfirma.ual.es/verificarfirma/code/jBd99vLWh79OTEqAnlfx9g==>

Puede verificar la autenticidad, validez e integridad de este documento en la dirección: <a href="https://verificarfirma.ual.es/verificarfirma/code/jBd99vLWh790TEqAn1fx9g==">https://verificarfirma.ual.es/verificarfirma/code/jBd99vLWh790TEqAn1fx9g==</a>				
Firmado Por	Carmelo Rodríguez Torreblanca - RECTOR DE LA UNIVERSIDAD DE ALMERÍA		Fecha	15/03/2023
	Isabel María Ortiz Rodríguez - SECRETARIA GENERAL DE LA UNIVERSIDAD DE ALMERIA			
ID. FIRMA	afirma.ual.es	jBd99vLWh790TEqAn1fx9g==	PÁGINA	5/91
<div> jBd99vLWh790TEqAn1fx9g==</div>				

La Entidad no está obligada a auditar las cuentas anuales de los ejercicios 2020/2021 y 2021/2022. No obstante ambos se encuentran auditados de forma voluntaria por la firma de auditoría BNFIX AMB AUDITORES, S.L.P.

## 2.5. Elementos recogidos en varias partidas.

No se presentan elementos patrimoniales registrados en dos o más partidas del balance.

## 2.6. Cambios en criterios contables.

Durante el ejercicio 2021/2022 no se han producido cambios significativos de criterios contables respecto a los criterios aplicados en el ejercicio anterior.

## 2.7. Corrección de errores.

Las cuentas anuales del ejercicio 2021/2022 incluyen ajustes realizados como consecuencia de errores detectados en el ejercicio, correspondiendo al ajuste del saldo de la cuenta FIATC por importe de 295,72 €.

## 2.8. Importancia Relativa

Al determinar la información a desglosar en la presente memoria sobre las diferentes partidas de los estados financieros u otros asuntos, la Entidad, de acuerdo con el Marco Conceptual de las normas de adaptación del Plan General de Contabilidad a las entidades sin fines lucrativos, ha tenido en cuenta la importancia relativa en relación con las cuentas anuales del ejercicio 2021/2022.

## 2.9. Efectos de la nueva aplicación de la modificación del PGC 2021

Las cuentas anuales del ejercicio terminado el 31 de agosto de 2022 son las primeras que la Entidad prepara aplicando las modificaciones al Plan General de Contabilidad introducidas por el Real Decreto 1/2021, de 12 de enero, por el que se modifican el Plan General de Contabilidad aprobado por el Real Decreto 1514/2007, de 16 de noviembre, el Plan General de Contabilidad de Pequeñas y Medianas Empresas aprobado por el Real Decreto 1515/2007, de 16 de noviembre, las Normas para la Formulación de Cuentas Anuales Consolidadas aprobadas por el Real Decreto 1159/2010, de 17 de septiembre, y las normas de adaptación del Plan General de Contabilidad a las entidades sin fines lucrativos aprobadas por el Real Decreto 1491/2011, de 24 de octubre, y la Resolución de 10 de febrero de 2021, del Instituto de Contabilidad y Auditoría de Cuentas, por la que se dictan normas de registro, valoración y elaboración de las cuentas anuales para el reconocimiento de ingresos por la entrega de bienes y la prestación de servicios.

En este sentido se informa que las modificaciones introducidas y la aplicación de los nuevos criterios de valoración no tienen ningún efecto sobre las cuentas anuales de la Fundación y por ello sobre la patrimonio neto de la Entidad.

En cualquier caso al determinar la información a desglosar en la presente memoria sobre las diferentes partidas de los estados financieros u otros asuntos, la Entidad, de acuerdo con el Marco Conceptual de las normas de adaptación del Plan General de Contabilidad a las entidades sin fines lucrativos, ha tenido en cuenta la importancia relativa en relación con las cuentas anuales del ejercicio 2021/2022.

## 3. Aplicación de excedente del ejercicio (Nota Opcional según interpretación de la Consulta 1 del BOICAC nº110)

Principales partidas que forman el excedente del ejercicio, informando de los aspectos significativos de las mismas.

El/la Secretario/a

VºBº El/la Presidente/a

6

Puede verificar la autenticidad, validez e integridad de este documento en la dirección:  
<https://verificarfirma.ual.es/verificarfirma/code/jBd99vLWh790TEqAnlfx9g==>

Puede verificar la autenticidad, validez e integridad de este documento en la dirección: <a href="https://verificarfirma.ual.es/verificarfirma/code/jBd99vLWh790TEqAnlfx9g==">https://verificarfirma.ual.es/verificarfirma/code/jBd99vLWh790TEqAnlfx9g==</a>				
Firmado Por	Carmelo Rodríguez Torreblanca - RECTOR DE LA UNIVERSIDAD DE ALMERÍA		Fecha	15/03/2023
	Isabel María Ortiz Rodríguez - SECRETARIA GENERAL DE LA UNIVERSIDAD DE ALMERIA			
ID. FIRMA	afirma.ual.es	jBd99vLWh790TEqAnlfx9g==	PÁGINA	6/91
<div> jBd99vLWh790TEqAnlfx9g==</div>				



Partidas	21/22	20/21
Ingresos de la actividad propia	503.362,91	572.314,82
Ingresos actividad mercantil	84.148,40	54.795,68
Otros ingresos de la actividad		
Trabajos realizados para inmovilizado		
Subv. Capital traspasadas al resultado	91.522,48	84.431,84
Excesos de provisiones		1.730,00
Ingresos excepcionales y Bº enajenac. Inmov.	2.885,92	6.713,97
<b>Total partidas de ingresos</b>	<b>681.919,71</b>	<b>719.986,31</b>
Gastos por ayudas y otros		
Aprovisionamientos	104.440,20	82.695,04
Gastos de personal	354.136,35	337.068,47
Otros gastos de la actividad	140.537,00	163.491,44
Amortizaciones	92.518,15	86.164,67
Gastos financieros		
Deterioro instrumentos financieros		
Gastos excepcionales y Pdás. Enajenac. Inmov.	0,26	
<b>Total partidas de gastos</b>	<b>691.631,96</b>	<b>669.419,62</b>
<b>Excedente del ejercicio</b>	<b>-9.712,25</b>	<b>50.566,69</b>

La propuesta de aplicación del excedente del ejercicio por parte del Patronato es la siguiente:

Base de reparto	Ejercicio 21/22	Ejercicio 20/21
Excedente del ejercicio	-9.712,25	50.566,69
<b>Total</b>	<b>-9.712,25</b>	<b>50.566,69</b>
<b>Aplicación</b>	<b>Ejercicio 21/22</b>	<b>Ejercicio 20/21</b>
A reservas voluntarias		50.566,69
A resultados negativos de ejercicios anteriores.	-9.712,25	
<b>Total</b>	<b>-9.712,25</b>	<b>50.566,69</b>

Información sobre las limitaciones para la aplicación de los excedentes de acuerdo con las disposiciones legales:

De acuerdo con el artículo 33 del Reglamento de fundaciones de la Comunidad Autónoma Andaluza, deberá destinarse a la realización de los fines fundacionales al menos el 70% del importe del resultado contable de la fundación, corregido con los ajustes reglamentarios. El resto del resultado contable corregido (la diferencia entre el 100% de la base de aplicación y el porcentaje que se haya acordado destinar a fines) deberá incrementar bien la dotación, bien las reservas, según acuerdo del Patronato.

## 4. Normas de registro y valoración

### 4.1. Inmovilizado intangible.

Inmovilizado intangible generador o no generador de flujos de efectivo: se aplicarán las mismas normas en ambos casos.

El inmovilizado intangible se valora inicialmente por su coste, ya sea éste el precio de adquisición o el coste de producción. El coste del inmovilizado intangible adquirido mediante combinaciones de negocios es su valor razonable en la fecha de adquisición.

Después del reconocimiento inicial, el inmovilizado intangible se valora por su coste, menos la amortización acumulada y, en su caso, el importe acumulado de las correcciones por deterioro registradas.

Los activos intangibles son activos de vida útil definida y, por lo tanto, se amortizan sistemáticamente en función de la vida útil estimada de los mismos y de su valor residual. Los métodos y periodos de amortización aplicados son revisados en cada cierre de ejercicio y, si procede, ajustados de forma prospectiva. Al menos al cierre del ejercicio,

El/la Secretario/a

VºBº El/la Presidente/a

7

Puede verificar la autenticidad, validez e integridad de este documento en la dirección: <a href="https://verificarfirma.ual.es/verificarfirma/code/jBd99vLWh790TEqAnlfx9g==">https://verificarfirma.ual.es/verificarfirma/code/jBd99vLWh790TEqAnlfx9g==</a>			
Firmado Por	Carmelo Rodríguez Torreblanca - RECTOR DE LA UNIVERSIDAD DE ALMERÍA	Fecha	15/03/2023
	Isabel María Ortiz Rodríguez - SECRETARIA GENERAL DE LA UNIVERSIDAD DE ALMERÍA		
ID. FIRMA	afirma.ual.es	jBd99vLWh790TEqAnlfx9g==	PÁGINA 7/91
			
jBd99vLWh790TEqAnlfx9g==			

se evalúa la existencia de indicios de deterioro, en cuyo caso se estiman los importes recuperables, efectuándose las correcciones valorativas que procedan.

La Entidad reconoce contablemente cualquier pérdida que haya podido producirse en el valor registrado de estos activos con origen en su deterioro, utilizándose como contrapartida el epígrafe "Pérdidas netas por deterioro" de la cuenta de pérdidas y ganancias. Los criterios para el reconocimiento de las pérdidas por deterioro de estos activos y, en su caso, de las repercusiones de las pérdidas por deterioro registradas en ejercicios anteriores son similares a los aplicados para los activos materiales y se explican posteriormente.

La amortización de los elementos del inmovilizado intangibles de forma lineal durante su vida útil estimada, en función de los siguientes años de vida útil:

Descripción	Años
Aplicaciones informáticas	3-10

Cuando la vida útil de estos activos no pueda estimarse de manera fiable se amortizarán en un plazo de diez años, sin perjuicio de los plazos establecidos en las normas particulares sobre el inmovilizado intangible.

La Entidad incluye en el coste del inmovilizado intangible que necesita un periodo de tiempo superior a un año para estar en condiciones de uso, explotación o venta, los gastos financieros relacionados con la financiación específica o genérica, directamente atribuible a la adquisición, construcción o producción.

Aplicaciones informáticas: Se valoran al precio de adquisición o coste de producción, incluyéndose en este epígrafe los gastos de desarrollo de las páginas web (*siempre que esté prevista su utilización durante varios años*).

Las reparaciones que no representan una ampliación de la vida útil y los costes de mantenimiento son cargados en la cuenta de resultados en el ejercicio en que se producen.

#### 4.2. Inmovilizado material.

Inmovilizado material no generador de flujos de efectivo: son los que se poseen con una finalidad distinta a la de generar un rendimiento comercial, como son los flujos económicos sociales que generan dichos activos y que benefician a la colectividad, esto es, su beneficio social o potencial de servicios.

Cuando un activo, es mantenido principalmente para producir flujos económicos sociales en beneficio de una colectividad, puede también proporcionar rendimientos comerciales a través de una parte de sus instalaciones o componentes o bien a través de un uso incidental y diferente a su uso principal. Cuando el componente o uso generador de flujos de efectivo se pueda considerar como accesorio con respecto al objetivo principal del activo como un todo, o bien no pueda operar o explotarse con independencia del resto de componentes e instalaciones integrantes del activo, éste se considerará íntegramente como no generador de flujos de efectivo. En algunos casos puede no estar claro si la finalidad principal de poseer un activo es generar o no un rendimiento comercial. En estos casos, y dados los objetivos generales de las entidades no lucrativas, existe una presunción de que, salvo clara evidencia de lo contrario, tales activos pertenecen a la categoría de activos no generadores de flujos de efectivo.

Inmovilizado material generador de flujos de efectivo: son los que se poseen con el fin de obtener un beneficio o generar un rendimiento comercial a través de la entrega de bienes o la prestación de servicios. Un activo genera un rendimiento comercial cuando se utiliza de una forma coherente con la adoptada por las entidades orientadas a la obtención de beneficios. La posesión de un activo para generar un rendimiento comercial indica que la entidad pretende obtener flujos de efectivo a través de ese activo (o a través de la unidad generadora de efectivo a la que pertenece el activo) y obtener un rendimiento que refleje el riesgo que implica la posesión del mismo.

En general la mayoría de los elementos del inmovilizado material e inmaterial de la Fundación se consideran no generadores de flujo de efectivo al estar todos ellos afectos o vinculados a las actividades propias de la fundación y no a actividades mercantiles.

Se valora a su precio de adquisición o a su coste de producción que incluye, además del importe facturado después de deducir cualquier descuento o rebaja en el precio, todos los gastos adicionales y directamente relacionados que se produzcan hasta su puesta en funcionamiento, como los gastos de explanación y derribo, transporte, seguros, instalación, montaje y otros similares. La Entidad incluye en el coste del inmovilizado material que necesita un periodo de tiempo superior a un año para estar en condiciones de uso, explotación o venta, los gastos financieros relacionados con la financiación específica o genérica, directamente atribuible a la adquisición, construcción o

El/la Secretario/a

VºBº El/la Presidente/a

8

Puede verificar la autenticidad, validez e integridad de este documento en la dirección:  
<https://verificarfirma.ual.es/verificarfirma/code/jBd99vLWh790TEqAn1fx9g==>

Puede verificar la autenticidad, validez e integridad de este documento en la dirección: <a href="https://verificarfirma.ual.es/verificarfirma/code/jBd99vLWh790TEqAn1fx9g==">https://verificarfirma.ual.es/verificarfirma/code/jBd99vLWh790TEqAn1fx9g==</a>				
Firmado Por	Carmelo Rodríguez Torreblanca - RECTOR DE LA UNIVERSIDAD DE ALMERÍA		Fecha	15/03/2023
	Isabel María Ortiz Rodríguez - SECRETARIA GENERAL DE LA UNIVERSIDAD DE ALMERIA			
ID. FIRMA	afirma.ual.es	jBd99vLWh790TEqAn1fx9g==	PÁGINA	8/91
<div> jBd99vLWh790TEqAn1fx9g==</div>				

producción. Forma parte, también, del valor del inmovilizado material, la estimación inicial del valor actual de las obligaciones asumidas derivadas del desmantelamiento o retiro y otras asociadas al activo, tales como costes de rehabilitación, cuando estas obligaciones dan lugar al registro de provisiones. Así como la mejor estimación del valor actual del importe contingente, no obstante, los pagos contingentes que dependan de magnitudes relacionadas con el desarrollo de la actividad se contabilizan como un gasto en la cuenta de pérdidas y ganancias a medida en que se incurran.

Las cantidades entregadas a cuenta de adquisiciones futuras de bienes del inmovilizado material se registran en el activo y los ajustes que surjan por la actualización del valor del activo asociado al anticipo dan lugar al reconocimiento de ingresos financieros, conforme se devenguen. A tal efecto se utiliza el tipo de interés incremental del proveedor existente en el momento inicial, es decir, el tipo de interés al que el proveedor podría financiarse en condiciones equivalentes a las que resultan del importe recibido, que no será objeto de modificación en posteriores ejercicios. Cuando se trate de anticipos con vencimiento no superior a un año y cuyo efecto financiero no sea significativo, no será necesario llevar a cabo ningún tipo de actualización.

La Entidad no tiene compromisos de desmantelamiento, retiro o rehabilitación para sus bienes de activo. Por ello no se han contabilizado en los activos valores para la cobertura de tales obligaciones de futuro.

Se registra la pérdida por deterioro del valor de un elemento del inmovilizado material cuando su valor neto contable supere a su importe recuperable, entendiendo éste como el mayor importe entre su valor razonable menos los costes de venta y su valor en uso.

Los gastos realizados durante el ejercicio con motivo de las obras y trabajos efectuados por la Entidad se cargarán en las cuentas de gastos que correspondan. Los costes de ampliación o mejora que dan lugar a un aumento de la capacidad productiva o a un alargamiento de la vida útil de los bienes, son incorporados al activo como mayor valor del mismo. Las cuentas del inmovilizado material en curso se cargan por el importe de dichos gastos, con abono a la partida de ingresos que recoge los trabajos realizados por la Entidad para sí misma.

En los arrendamientos financieros se contabiliza el activo de acuerdo con su naturaleza, y un pasivo financiero por el mismo importe, que es el menor entre el valor razonable del activo arrendado y el valor actual al inicio del arrendamiento de los pagos mínimos acordados.

La amortización de los elementos del inmovilizado material se realiza, desde el momento en el que están disponibles para su puesta en funcionamiento, de forma lineal durante su vida útil estimada estimando un valor residual nulo, en función de los siguientes años de vida útil:

Descripción	Años
Construcciones	10-14-20-50
Instalaciones Técnicas	entre 3 y 20
Maquinaria	3-5-12-20
Uillaje	3-5-10
Otras Instalaciones	entre 4 y 20
Mobiliario	10
Equipos Procesos de Información	3-4-5
Elementos de Transporte	6-8-10
Otro Inmovilizado	entre 3 y 20

La Entidad evalúa al menos al cierre de cada ejercicio si existen indicios de pérdidas por deterioro de valor de su inmovilizado material, que reduzcan el valor recuperable de dichos activos a un importe inferior al de su valor en libros. Si existe cualquier indicio, se estima el valor recuperable del activo con el objeto de determinar el alcance de la eventual pérdida por deterioro de valor. En caso de que el activo no genere flujos de efectivo que sean independientes de otros activos o grupos de activos, la Entidad calcula el valor recuperable de la unidad generadora de efectivo (UGE) a la que pertenece el activo.

El valor recuperable de los activos es el mayor entre su valor razonable menos los costes de venta y su valor en uso. La determinación del valor en uso se realiza en función de los flujos de efectivo futuros esperados que se derivarán de la utilización del activo, las expectativas sobre posibles variaciones en el importe o distribución temporal de los flujos, el valor temporal del dinero, el precio a satisfacer por soportar la incertidumbre relacionada con el activo y

El/la Secretario/a

VºBº El/la Presidente/a

9

Puede verificar la autenticidad, validez e integridad de este documento en la dirección: <a href="https://verificarfirma.ual.es/verificarfirma/code/jBd99vLWh790TEqAnlfx9g==">https://verificarfirma.ual.es/verificarfirma/code/jBd99vLWh790TEqAnlfx9g==</a>			
Firmado Por	Carmelo Rodríguez Torreblanca - RECTOR DE LA UNIVERSIDAD DE ALMERÍA	Fecha	15/03/2023
	Isabel María Ortiz Rodríguez - SECRETARIA GENERAL DE LA UNIVERSIDAD DE ALMERÍA		
ID. FIRMA	afirma.ual.es	jBd99vLWh790TEqAnlfx9g==	PÁGINA 9/91
			
jBd99vLWh790TEqAnlfx9g==			

otros factores que los partícipes del mercado considerarían en la valoración de los flujos de efectivo futuros relacionados con el activo.

En el caso de que el importe recuperable estimado sea inferior al valor neto en libros del activo, se registra la correspondiente pérdida por deterioro con cargo a la cuenta de resultados, reduciendo el valor en libros del activo a su importe recuperable.

Una vez reconocida la corrección valorativa por deterioro o su reversión, se ajustan las amortizaciones de los ejercicios siguientes considerando el nuevo valor contable.

No obstante lo anterior, si de las circunstancias específicas de los activos se pone de manifiesto una pérdida de carácter irreversible, ésta se reconoce directamente en pérdidas procedentes del inmovilizado de la cuenta de resultados.

En el ejercicio 21/22 la Entidad no ha registrado pérdidas por deterioro de los inmovilizados materiales.

#### 4.3. Inversiones Inmobiliarias.

La Entidad no tiene activos clasificados en esta categoría.

#### 4.4. Bienes integrantes del Patrimonio Histórico.

La entidad no tiene activos clasificados en esta categoría.

#### 4.5. Permutas.

La Entidad no ha realizado permutas de elementos del inmovilizado.

#### 4.6. Créditos y débitos por la actividad propia.

La presente norma se aplicará a:

- a) Créditos por la actividad propia: son los derechos de cobro que se originan en el desarrollo de la actividad propia frente a los beneficiarios, usuarios, patrocinadores y afiliados.
  - Las cuotas, donativos y otras ayudas similares, procedentes de patrocinadores, afiliados u otros deudores, con vencimiento a corto plazo, originan un derecho de cobro que se contabiliza por su valor nominal. Si el vencimiento supera el citado plazo, se reconocerán por su valor actual. La diferencia entre el valor actual y el nominal del crédito se registra como un ingreso financiero en la cuenta de resultados de acuerdo con el criterio del coste amortizado.
  - Los préstamos concedidos en el ejercicio de la actividad propia a tipo de interés cero o por debajo del interés de mercado se contabilizan por su valor razonable. La diferencia entre el valor razonable y el importe entregado se reconoce, en el momento inicial, como un gasto en la cuenta de resultados de acuerdo con su naturaleza. Después de su reconocimiento inicial, la reversión del descuento practicado se contabiliza como un ingreso financiero en la cuenta de resultados.
  - Al menos al cierre del ejercicio, se efectúan las correcciones valorativas necesarias siempre que exista evidencia objetiva de que se ha producido un deterioro de valor en estos activos, que se contabilizan aplicando el criterio del coste amortizado.
- b) Débitos por la actividad propia: son las obligaciones que se originan por la concesión de ayudas y otras asignaciones a los beneficiarios de la entidad en cumplimiento de los fines propios.
  - Las ayudas y otras asignaciones concedidas por la entidad a sus beneficiarios, con vencimiento a corto plazo, originan el reconocimiento de un pasivo por su valor nominal. Si el vencimiento supera el citado plazo, se reconoce por su valor actual. La diferencia entre el valor actual y el nominal del débito se contabiliza como un gasto financiero en la cuenta de resultados de acuerdo con el criterio del coste amortizado.
  - Si la concesión de la ayuda es plurianual, el pasivo se registra por el valor actual del importe comprometido en firme de forma irrevocable e incondicional. Se aplica este mismo criterio

El/la Secretario/a

VºBº El/la Presidente/a

10

Puede verificar la autenticidad, validez e integridad de este documento en la dirección:  
<https://verificarfirma.ual.es/verificarfirma/code/jBd99vLWh790TEqAn1fx9g==>

Puede verificar la autenticidad, validez e integridad de este documento en la dirección: <a href="https://verificarfirma.ual.es/verificarfirma/code/jBd99vLWh790TEqAnlfx9g==">https://verificarfirma.ual.es/verificarfirma/code/jBd99vLWh790TEqAnlfx9g==</a>				
Firmado Por	Carmelo Rodríguez Torreblanca - RECTOR DE LA UNIVERSIDAD DE ALMERÍA		Fecha	15/03/2023
	Isabel María Ortiz Rodríguez - SECRETARIA GENERAL DE LA UNIVERSIDAD DE ALMERÍA			
ID. FIRMA	afirma.ual.es	jBd99vLWh790TEqAnlfx9g==	PÁGINA	10/91
<div> jBd99vLWh790TEqAnlfx9g==</div>				

en aquellos casos en los que la prolongación de la ayuda no está sometida a evaluaciones periódicas, sino al mero cumplimiento de trámites formales o administrativos.

#### 4.7. Activos financieros y pasivos financieros.

La entidad tiene registrados en el capítulo de instrumentos financieros, aquellos contratos que dan lugar a un activo financiero en una empresa y, simultáneamente, a un pasivo financiero o a un instrumento de patrimonio en otra empresa. Por tanto la presente norma resulta de aplicación a los siguientes instrumentos financieros:

a) Activos financieros:

- Efectivo y otros activos líquidos equivalentes.
- Créditos por operaciones comerciales: clientes y deudores varios;
- Créditos a terceros: tales como los préstamos y créditos financieros concedidos, incluidos los surgidos de la venta de activos no corrientes;
- Valores representativos de deuda de otras empresas adquiridos: tales como las obligaciones, bonos y pagarés;
- Instrumentos de patrimonio de otras empresas adquiridos: acciones, participaciones en instituciones de inversión colectiva y otros instrumentos de patrimonio;
- Derivados con valoración favorable para la empresa: entre ellos, futuros, opciones, permutas financieras y compraventa de moneda extranjera a plazo, y
- Otros activos financieros: tales como depósitos en entidades de crédito, anticipos y créditos al personal, fianzas y depósitos constituidos, dividendos a cobrar y desembolsos exigidos sobre instrumentos de patrimonio propio.

b) Pasivos financieros:

- Débitos por operaciones comerciales: proveedores y acreedores varios;
- Deudas con entidades de crédito;
- Obligaciones y otros valores negociables emitidos: tales como bonos y pagarés;
- Derivados con valoración desfavorable para la entidad: entre ellos, futuros, opciones, permutas financieras y compraventa de moneda extranjera a plazo;
- Deudas con características especiales, y
- Otros pasivos financieros: deudas con terceros, tales como los préstamos y créditos financieros recibidos de personas o empresas que no sean entidades de crédito incluidos los surgidos en la compra de activos no corrientes, fianzas y depósitos recibidos y desembolsos exigidos por terceros sobre participaciones.

c) Instrumentos de patrimonio propio: todos los instrumentos financieros que se incluyen dentro de los fondos propios, tal como las acciones ordinarias emitidas.

##### 4.7.1. Inversiones financieras a largo y corto plazo

Préstamos y cuentas por cobrar: se registran a su coste amortizado, correspondiendo al efectivo entregado, menos las devoluciones del principal efectuadas, más los intereses devengados no cobrados en el caso de los préstamos, y al valor actual de la contraprestación realizada en el caso de las cuentas por cobrar. La Entidad registra los correspondientes deterioros por la diferencia existente entre el importe a recuperar de las cuentas por cobrar y el valor en libros por el que se encuentran registradas.

Inversiones mantenidas hasta su vencimiento: aquellos valores representativos de deuda, con una fecha de vencimiento fijada, cobros de cuantía determinada o determinable, que se negocien en un mercado activo y que la Entidad tiene intención y capacidad de conservar hasta su vencimiento. Se contabilizan a su coste amortizado.

Las inversiones en entidades del grupo, multigrupo y asociadas.

Inversiones disponibles para la venta: son el resto de inversiones que no entran dentro de las cuatro categorías anteriores, viniendo a corresponder casi a su totalidad a las inversiones financieras en capital, con una inversión inferior al 20%. Estas inversiones figuran en el balance adjunto por su valor razonable cuando es posible determinarlo de forma fiable. En el caso de participaciones en sociedades no cotizadas, normalmente el valor de

Puede verificar la autenticidad, validez e integridad de este documento en la dirección:  
<https://verificarfirma.ual.es/verificarfirma/code/jBd99vLWh790TEqAn1fx9g==>

Puede verificar la autenticidad, validez e integridad de este documento en la dirección: <a href="https://verificarfirma.ual.es/verificarfirma/code/jBd99vLWh790TEqAn1fx9g==">https://verificarfirma.ual.es/verificarfirma/code/jBd99vLWh790TEqAn1fx9g==</a>				
Firmado Por	Carmelo Rodríguez Torreblanca - RECTOR DE LA UNIVERSIDAD DE ALMERÍA		Fecha	15/03/2023
	Isabel María Ortiz Rodríguez - SECRETARIA GENERAL DE LA UNIVERSIDAD DE ALMERIA			
ID. FIRMA	afirma.ual.es	jBd99vLWh790TEqAn1fx9g==	PÁGINA	11/91
<div> jBd99vLWh790TEqAn1fx9g==</div>				

mercado no es posible determinarlo de manera fiable por lo que, cuando se da esta circunstancia, se valoran por su coste de adquisición o por un importe inferior si existe evidencia de su deterioro.

#### 4.7.2. Pasivos financieros

Los préstamos, obligaciones y similares se registran inicialmente por el importe recibido, neto de costes incurridos en la transacción. Los gastos financieros, incluidas las primas pagaderas en la liquidación o el reembolso y los costes de transacción, se contabilizan en la cuenta de resultados según el criterio del devengo utilizando el método del interés efectivo. El importe devengado y no liquidado se añade al importe en libros del instrumento en la medida en que no se liquidan en el período en que se producen.

#### 4.7.3. Inversiones en entidades del grupo, multigrupo y asociadas

La Fundación no mantiene inversiones en entidades del grupo, multigrupo y asociadas

#### 4.8. Existencias.

Existencias generadoras o no generadoras de flujos de efectivo: se aplicarán las mismas normas en ambos casos.

Se valoran al precio de adquisición o coste de producción. El precio de adquisición es el importe facturado por el proveedor, deducidos los descuentos y los intereses incorporados al nominal de los débitos más los gastos adicionales para que las existencias se encuentren ubicados para su venta: transportes, aranceles, seguros y otros atribuibles a la adquisición. En cuanto al coste de producción, las existencias se valoran añadiendo al coste de adquisición de las materias primas y otras materias consumibles, los costes directamente imputables al producto y la parte que razonablemente corresponde los costes indirectamente imputables a los productos.

La Entidad utiliza el coste medio ponderado para la asignación de valor a las existencias.

Los impuestos indirectos que gravan las existencias sólo se incorporan al precio de adquisición o coste de producción cuando no son recuperables directamente de la Hacienda Pública.

Dado que las existencias de la Entidad no necesitan un periodo de tiempo superior a un año para estar en condiciones de ser vendidas, no se incluyen gastos financieros en el precio de adquisición o coste de producción.

Los anticipos a proveedores a cuenta de suministros futuros de existencias se valoran por su coste.

La valoración de los productos obsoletos, defectuosos o de lento movimiento se reduce a su posible valor de realización.

Cuando el valor neto realizable de las existencias es inferior a su precio de adquisición o a su coste de producción, se efectúan las oportunas correcciones valorativas reconociéndolas como un gasto en la cuenta de resultados.

Si dejan de existir las circunstancias que causaron la corrección del valor de las existencias, el importe de la corrección es objeto de reversión reconociéndolo como un ingreso en la cuenta de resultados.

#### 4.9. Transacciones en moneda extranjera.

Las operaciones realizadas en moneda extranjera se registran en la moneda funcional de la Entidad (euros) a los tipos de cambio vigentes en el momento de la transacción. Durante el ejercicio, las diferencias que se producen entre el tipo de cambio contabilizado y el que se encuentra en vigor a la fecha de cobro o de pago se registran como resultados financieros en la cuenta de resultados.

#### 4.10. Impuestos sobre beneficios.

La Fundación presentó en tiempo y forma ante la Administración Tributaria correspondiente, la opción al régimen fiscal establecido en la Ley 49/2002 a través de la declaración censal prevista. El cálculo del Impuesto sobre

El/la Secretario/a

VºBº El/la Presidente/a

12

Puede verificar la autenticidad, validez e integridad de este documento en la dirección: <a href="https://verificarfirma.ual.es/verificarfirma/code/jBd99vLWh790TEqAnlfx9g==">https://verificarfirma.ual.es/verificarfirma/code/jBd99vLWh790TEqAnlfx9g==</a>			
Firmado Por	Carmelo Rodríguez Torreblanca - RECTOR DE LA UNIVERSIDAD DE ALMERÍA	Fecha	15/03/2023
	Isabel María Ortiz Rodríguez - SECRETARIA GENERAL DE LA UNIVERSIDAD DE ALMERÍA		
ID. FIRMA	afirma.ual.es	PÁGINA	12/91
			
jBd99vLWh790TEqAnlfx9g==			

Sociedades correspondiente al ejercicio a que se refiere ésta memoria, se ha realizado de conformidad con lo establecido por la citada Ley 49/2002 y el R.D. 1270/2003 de 10 de octubre que la desarrolla.

Por todo ello y en aplicación del Régimen fiscal especial de las entidades sin fines lucrativos establecido en el título II de la Ley 49/2002 de 23 de diciembre y el Real Decreto 1270/2003 de 10 de octubre que desarrolla el Reglamento para la aplicación del régimen fiscal de las entidades sin fines lucrativos y de los incentivos al mecenazgo, todas las rentas obtenidas por la Fundación están exentas del Impuesto sobre sociedades, incluidas las explotaciones económicas, por lo que no procede la contabilización del impuesto sobre beneficios.

#### 4.11. Ingresos y gastos.

Los ingresos y gastos se imputan en función del criterio del devengo con independencia del momento en que se produce la corriente monetaria o financiera derivada de ellos.

No obstante, la Entidad únicamente contabiliza los beneficios realizados a la fecha de cierre del ejercicio, en tanto que los riesgos y las pérdidas previsibles, aún siendo eventuales, se contabilizan tan pronto son conocidos.

Los ingresos por la venta de bienes o servicios se reconocen por el valor razonable de la contrapartida recibida o a recibir derivada de los mismos. Los descuentos por pronto pago, por volumen u otro tipo de descuentos, así como los intereses incorporados al nominal de los créditos, se registran como una minoración de los mismos. No obstante la Entidad incluye los intereses incorporados a los créditos comerciales con vencimiento no superior a un año que no tienen un tipo de interés contractual, cuando el efecto de no actualizar los flujos de efectivo no es significativo.

Los descuentos concedidos a clientes se reconocen en el momento en que es probable que se van a cumplir las condiciones que determinan su concesión como una reducción de los ingresos por ventas.

Los anticipos a cuenta de ventas futuras figuran valorados por el valor recibido.

Las ayudas otorgadas por la entidad se reconocen en el momento en que se apruebe su concesión.

Las cuotas de usuarios o afiliados se reconocen como ingresos en el periodo al que corresponden.

Los ingresos procedentes de promociones para captación de recursos, de patrocinadores y de colaboraciones se reconocen cuando las campañas y actos se producen.

#### 4.12. Provisiones y contingencias.

Las obligaciones existentes a la fecha del balance surgidas como consecuencia de sucesos pasados de los que pueden derivarse perjuicios patrimoniales para la Entidad cuyo importe y momento de cancelación son indeterminados se registran en el balance como provisiones por el valor actual del importe más probable que se estima que la Entidad tendrá que desembolsar para cancelar la obligación.

La compensación a recibir de un tercero en el momento de liquidar la obligación no supone una minoración del importe de la deuda, sin perjuicio del reconocimiento en el activo de la Entidad del correspondiente derecho de cobro, siempre que no existan dudas de que dicho reembolso será percibido, registrándose dicho activo por un importe no superior de la obligación registrada contablemente.

#### 4.13. Subvenciones, donaciones y legados.

Las subvenciones, donaciones y legados, de capital no reintegrables se valoran por el importe concedido, reconociéndose inicialmente como ingresos directamente imputados al patrimonio neto y se imputan a resultados en proporción a la depreciación experimentada durante el periodo por los activos financiados por dichas subvenciones, salvo que se trate de activos no depreciables en cuyo caso se imputarán al resultado del ejercicio en que se produzca la enajenación o baja en inventario de los mismos.

Si las subvenciones, donaciones o legados fueran concedidos por los asociados, fundadores o patronos se sigue el mismo criterio que el punto anterior, salvo que se otorguen a título de dotación fundacional o fondo social, en cuyo caso se reconocen directamente en los fondos propios de la entidad.

El/la Secretario/a

VºBº El/la Presidente/a

13

Puede verificar la autenticidad, validez e integridad de este documento en la dirección:  
<https://verificarfirma.ual.es/verificarfirma/code/jBd99vLWh790TEqAnlfx9g==>

Puede verificar la autenticidad, validez e integridad de este documento en la dirección: <a href="https://verificarfirma.ual.es/verificarfirma/code/jBd99vLWh790TEqAnlfx9g==">https://verificarfirma.ual.es/verificarfirma/code/jBd99vLWh790TEqAnlfx9g==</a>				
Firmado Por	Carmelo Rodríguez Torreblanca - RECTOR DE LA UNIVERSIDAD DE ALMERÍA		Fecha	15/03/2023
	Isabel María Ortiz Rodríguez - SECRETARIA GENERAL DE LA UNIVERSIDAD DE ALMERIA			
ID. FIRMA	afirma.ual.es	jBd99vLWh790TEqAnlfx9g==	PÁGINA	13/91
<div> jBd99vLWh790TEqAnlfx9g==</div>				

Las aportaciones efectuadas por un tercero a la dotación fundacional o al fondo social también se reconocen directamente en los fondos propios.

Mientras tienen el carácter de subvenciones, donaciones y legados, reintegrables se contabilizan como deudas a largo plazo transformables en subvenciones.

Cuando las subvenciones, donaciones y legados se concedan para financiar gastos específicos se imputarán como ingresos en el ejercicio en que se devenguen los gastos que están financiando.

#### 4.14. Negocios conjuntos.

La Fundación no ha participado ni durante el ejercicio actual ni durante el ejercicio precedente en ningún tipo de negocio conjunto.

#### 4.15. Criterios empleados en transacciones entre partes vinculadas.

En el supuesto de existir, las operaciones entre entidades del mismo grupo, con independencia del grado de vinculación, se contabilizan de acuerdo con las normas generales. Los elementos objeto de las transacciones que se realicen se contabilizarán en el momento inicial por su valor razonable. La valoración posterior se realiza de acuerdo con lo previsto en las normas particulares para las cuentas que corresponda.

Esta norma de valoración afecta a las partes vinculadas que se explicitan en la Norma de elaboración de las cuentas anuales 13ª del Plan General de Contabilidad y en la Norma 11ª de valoración de las normas de adaptación. En este sentido:

Se entenderá que una entidad forma parte del grupo cuando ambas estén vinculadas por una relación de control, directa o indirecta, análoga a la prevista en el artículo 42 del Código de Comercio, o cuando las empresas estén controladas por cualquier medio por una o varias personas jurídicas que actúen conjuntamente o se hallen bajo dirección única por acuerdos o cláusulas estatutarias. En particular, se presumirá que dos entidades no lucrativas tienen la consideración de entidades del grupo cuando ambas entidades coincidan en la mayoría de personas que componen sus respectivos órganos de gobierno.

Se entenderá que una entidad es asociada cuando, sin que se trate de una entidad del grupo en el sentido señalado, la entidad o las personas físicas dominantes, ejerzan sobre esa entidad asociada una influencia significativa, tal como se desarrolla detenidamente en la citada Norma de elaboración de cuentas anuales 13ª.

Una parte se considera vinculada a otra cuando una de ellas ejerce o tiene la posibilidad de ejercer directa o indirectamente o en virtud de pactos o acuerdos entre accionistas o partícipes, el control sobre otra o una influencia significativa en la toma de decisiones financieras y de explotación de la otra, tal como se detalla detenidamente en la Norma de elaboración de cuentas anuales 15ª.

Se consideran partes vinculadas a la Entidad, adicionalmente a las entidades del grupo, asociadas y multigrupo, a las personas físicas que posean directa o indirectamente alguna participación en la Entidad, o en su dominante, de manera que les permita ejercer sobre una u otra una influencia significativa, así como a sus familiares próximos, al personal clave de la Entidad o de su dominante (personas físicas con autoridad y responsabilidad sobre la planificación, dirección y control de las actividades de la entidad, ya sea directa o indirectamente), entre la que se incluyen los Administradores y los Directivos, junto a sus familiares próximos, así como a las entidades sobre las que las personas mencionadas anteriormente puedan ejercer una influencia significativa. Asimismo tienen la consideración de parte vinculadas las empresas que compartan algún consejero o directivo con la Entidad, salvo cuando éste no ejerza una influencia significativa en las políticas financiera y de explotación de ambas, y, en su caso, los familiares próximos del representante persona física del Administrador, persona jurídica, de la Entidad.

## 5. Inmovilizado material, intangible e inversiones inmobiliarias

El movimiento habido en este capítulo del balance adjunto es el siguiente:

El/la Secretario/a

VºBº El/la Presidente/a

14

Puede verificar la autenticidad, validez e integridad de este documento en la dirección: <a href="https://verificarfirma.ual.es/verificarfirma/code/jBd99vLWh790TEqAn1fx9g==">https://verificarfirma.ual.es/verificarfirma/code/jBd99vLWh790TEqAn1fx9g==</a>			
Firmado Por	Carmelo Rodríguez Torreblanca - RECTOR DE LA UNIVERSIDAD DE ALMERÍA	Fecha	15/03/2023
	Isabel María Ortiz Rodríguez - SECRETARIA GENERAL DE LA UNIVERSIDAD DE ALMERIA		
ID. FIRMA	afirma.ual.es	PÁGINA	14/91
			
jBd99vLWh790TEqAn1fx9g==			



	Inmovilizado Material	Inmovilizado Intangible	Inversiones Inmobiliarias	Total
A) SALDO INICIAL BRUTO, EJERCICIO 20/21	1.728.522,41	11.611,60		1.740.134,01
(+) Entradas	86.734,26	2.466,00		89.200,26
(-) Salidas, bajas o reducciones				0,00
B) SALDO FINAL BRUTO, EJERCICIO 20/21	1.815.256,67	14.077,60		1.829.334,27
C) SALDO INICIAL BRUTO, EJERCICIO 21/22	1.815.256,67	14.077,60		1.829.334,27
(+) Entradas	91.749,86	243,37		91.993,23
(-) Salidas, bajas o reducciones	-74.341,81	-4.243,37		-78.585,18
D) SALDO FINAL BRUTO, EJERCICIO 21/22	1.832.664,72	10.077,60		1.842.742,32
E) AMORTIZACIÓN ACUMULADA, SALDO INICIAL EJERCICIO 20/21	-463.024,30	-4.342,80		-467.367,10
(+) Dotación a la amortización del ejercicio 20/21	-84.617,34	-1.547,33		-86.164,67
(+) Aumentos por adquisiciones o traspasos				0,00
(-) Disminuciones por salidas, bajas, reducciones o traspasos				0,00
F) AMORTIZACIÓN ACUMULADA, SALDO FINAL EJERCICIO 20/21	-547.641,64	-5.890,13		-553.531,77
G) AMORTIZACIÓN ACUMULADA, SALDO INICIAL EJERCICIO 21/22	-547.641,64	-5.890,13		-553.531,77
(+) Dotación a la amortización del ejercicio 21/22	-85.016,91	-873,48		-85.890,39
(+) Aumentos por adquisiciones o traspasos	-7.501,24	-5.016,65		-12.517,89
(-) Disminuciones por salidas, bajas, reducciones o traspasos	75.408,48	5.890,13		81.298,61
H) AMORTIZACIÓN ACUMULADA, SALDO FINAL EJERCICIO 21/22	-564.751,31	-5.890,13		-570.641,44
M) VALOR NETO CONTABLE FINAL EJERCICIO 20/21	1.267.615,03	8.187,47	0,00	1.275.802,50
M) VALOR NETO CONTABLE FINAL EJERCICIO 21/22	1.267.913,41	4.187,47	0,00	1.272.100,88

Información adicional sobre cualquier epígrafe significativo por su naturaleza o importe:

La Fundación hace uso de un terreno propiedad de la Universidad de Almería para el desarrollo de su actividad. Con fecha de 26 de febrero de 2020 se firma un contrato entre la Fundación y la Universidad de Almería por el que se otorga a la Fundación mediante concesión demanial la mencionada finca según las condiciones establecidas en el Pliego de Condiciones Particulares y el Pliego de Prescripciones Técnicas aprobados por el Consejo de Gobierno de la Universidad de Almería el 18 de diciembre de 2019. El plazo de utilización finalizará el 31 de agosto de 2023, habiéndose establecido el uso para 5 años, prorrogable otros 5 años si así ambas partes lo consideran oportuno. Tras considerar el estudio jurídico donde se interpreta que la intención de la cesión, no era que fuese por tiempo determinado, sino que se interpreta que la cesión se entiende indefinida, ya que las renovaciones se van a realizar de forma permanente. Por lo que en aplicación de la NRV 20.4.3 se contabiliza un inmovilizado material según su naturaleza (el terreno).

Al 31 de agosto de 2022 la entidad no tiene bienes en régimen de arrendamiento financiero.

Durante el presente ejercicio ni en el precedente, la Fundación tiene reconocidos deterioros de valor de su inmovilizado

## 6. Bienes del Patrimonio Histórico

La Fundación no tiene elementos del inmovilizado que puedan calificarse como Bienes del Patrimonio Histórico.

## 7. Usuarios y otros deudores de la actividad propia

El movimiento habido del epígrafe B.II del activo del balance "Usuarios y otros deudores de la actividad propia" es el siguiente:

El/la Secretario/a

VºBº El/la Presidente/a

15

Puede verificar la autenticidad, validez e integridad de este documento en la dirección: <a href="https://verificarfirma.ual.es/verificarfirma/code/jBd99vLWh790TEqAnlfx9g==">https://verificarfirma.ual.es/verificarfirma/code/jBd99vLWh790TEqAnlfx9g==</a>			
Firmado Por	Carmelo Rodríguez Torreblanca - RECTOR DE LA UNIVERSIDAD DE ALMERÍA	Fecha	15/03/2023
	Isabel María Ortiz Rodríguez - SECRETARIA GENERAL DE LA UNIVERSIDAD DE ALMERÍA		
ID. FIRMA	afirma.ual.es	jBd99vLWh790TEqAnlfx9g==	PÁGINA 15/91
			
jBd99vLWh790TEqAnlfx9g==			

	Usuarios	Patrocin.	Afiliados	Entidades asociadas	Total
A) SALDO INICIAL BRUTO EJERCICIO 20/21				138.059,86	138.059,86
(+) Aumentos				428.161,55	428.161,55
(-) Salidas, bajas o reducciones				-454.670,56	-454.670,56
B) SALDO FINAL BRUTO, EJERCICIO 20/21				111.550,85	111.550,85
C) SALDO INICIAL BRUTO, EJERCICIO 21/22				111.550,85	111.550,85
(+) Entradas				376.904,58	376.904,58
(-) Salidas, bajas o reducciones				-429.071,72	-429.071,72
D) SALDO FINAL BRUTO, EJERCICIO 21/22				59.383,71	59.383,71
E) CORRECCIONES DE VALOR POR DETERIORO, SALDO INICIAL EJERCICIO 20/21					
F) CORRECCIONES DE VALOR POR DETERIORO, SALDO FINAL EJERCICIO 20/21					
G) CORRECCIONES DE VALOR POR DETERIORO, SALDO INICIAL EJERCICIO 21/22					
H) CORRECCIONES DE VALOR POR DETERIORO, SALDO FINAL EJERCICIO 21/22					
I) VALOR NETO CONTABLE FINAL EJERCICIO 21/22				59.383,71	59.383,71

## 8. Beneficiarios-Acreedores

La Fundación no tiene movimientos en el epígrafe C.IV del pasivo del balance "Beneficiarios – Acreedores"

## 9. Activos financieros

### Categorías de activos financieros

El valor en libros de cada una de las categorías de activos financieros y pasivos financieros señalados en la norma de registro y valoración novena, de acuerdo con la siguiente estructura.

### Activos financieros no corrientes.

El análisis del movimiento durante el ejercicio para cada clase de activos financieros no corrientes es el siguiente:

	Clases de activos financieros no corrientes			
	Instrumentos de patrimonio	Valores representativos de deuda	Créditos, derivados y otros	TOTAL
Saldo al inicio del ejercicio 20/21			14.169,94	14.169,94
(+) Altas				
(-) Salidas y reducciones				
(+/-) Traspasos y otras variaciones				
Saldo final del ejercicio 20/21			14.169,94	14.169,94
(+) Altas				
(-) Salidas y reducciones				
(+/-) Traspasos y otras variaciones				
Saldo final del ejercicio 21/22			14.169,94	14.169,94

El importe corresponde a depósitos y fianzas constituidos a largo plazo.

El/la Secretario/a

VºBº El/la Presidente/a

16

Puede verificar la autenticidad, validez e integridad de este documento en la dirección: <a href="https://verificarfirma.ual.es/verificarfirma/code/jBd99vLWh790TEqAnlfx9g==">https://verificarfirma.ual.es/verificarfirma/code/jBd99vLWh790TEqAnlfx9g==</a>				
Firmado Por	Carmelo Rodríguez Torreblanca - RECTOR DE LA UNIVERSIDAD DE ALMERÍA		Fecha	15/03/2023
	Isabel María Ortiz Rodríguez - SECRETARIA GENERAL DE LA UNIVERSIDAD DE ALMERÍA			
ID. FIRMA	afirma.ual.es	jBd99vLWh790TEqAnlfx9g==	PÁGINA	16/91
				
jBd99vLWh790TEqAnlfx9g==				

### Correcciones por deterioro del valor originadas por el riesgo de crédito

No existen cuentas correctoras representativas de las pérdidas por deterioro originadas por el riesgo de crédito de los activos corrientes ni de los no corrientes.

### Activos financieros designados a valor razonable con cambios en la cuenta de resultados

La Fundación no tiene ningún activo incluido en esta categoría.

### Códigos de conducta para inversiones financieras temporales.

Anexo a esta memoria y como parte integrante de la misma se adjunta informe anual relativo al cumplimiento de los códigos de conducta sobre inversiones financieras temporales del ejercicio.

## 10. Pasivos financieros

### a) Clasificación por vencimientos

Las clasificaciones por vencimiento de los pasivos financieros de la Entidad, de los importes que vencen en cada uno de los siguientes años al cierre del ejercicio y hasta su último vencimiento, se detallan en el siguiente cuadro:

	Vencimiento en años		
	1	No definido	TOTAL
<b>Deudas</b>			
Provisiones		1.956,72	<b>1.956,72</b>
Otros pasivos financieros	37.765,59		<b>37.765,59</b>
<b>Acreedores comerciales y otras cuentas a pagar</b>			<b>0,00</b>
Proveedores	8.598,39		<b>8.598,39</b>
Acreedores varios	31.186,93		<b>31.186,93</b>
Personal	21.064,29		<b>21.064,29</b>
<b>TOTAL</b>	<b>98.615,20</b>	<b>1.956,72</b>	<b>100.571,92</b>

## 11. Fondos propios

Durante el ejercicio no se han realizado aportaciones al fondo social o dotación fundacional.

Observaciones a las reservas: No existe ninguna observación relativa a reservas, salvo las indicadas en la nota 3 sobre corrección de errores.

## 12. Situación fiscal

### Impuestos sobre beneficios

Tal y como se ha explicado en la nota 4, apartado 9 de esta memoria, la Entidad está acogida al régimen fiscal especial de la Ley 49/2002, como Entidad sin fines lucrativos establecido en el título II de la Ley 49/2002 de 23 de diciembre y el Real Decreto 1270/2003 de 10 de octubre que desarrolla el Reglamento para la aplicación del régimen fiscal de las entidades sin fines lucrativos y de los incentivos al mecenazgo, y en aplicación de dicho régimen todas las rentas obtenidas por la Fundación están exentas del Impuesto sobre sociedades, incluidas las explotaciones económicas, por lo que no procede la contabilización del impuesto sobre beneficios.

Conciliación del resultado contable con la base imponible del impuesto de sociedades y explicación, en su caso, de las diferencias.

El/la Secretario/a

VºBº El/la Presidente/a

17

Puede verificar la autenticidad, validez e integridad de este documento en la dirección: <a href="https://verificarfirma.ual.es/verificarfirma/code/jBd99vLWh790TEqAnlfx9g==">https://verificarfirma.ual.es/verificarfirma/code/jBd99vLWh790TEqAnlfx9g==</a>			
Firmado Por	Carmelo Rodríguez Torreblanca - RECTOR DE LA UNIVERSIDAD DE ALMERÍA	Fecha	15/03/2023
	Isabel María Ortiz Rodríguez - SECRETARIA GENERAL DE LA UNIVERSIDAD DE ALMERIA		
ID. FIRMA	afirma.ual.es	PÁGINA	17/91
			
jBd99vLWh790TEqAnlfx9g==			

CONCILIACIÓN RESULTADO CONTABLE CON LA BASE IMPONIBLE DEL IMPUESTO SOCIEDADES				
AÑO 21/22				
RESULTADO CONTABLE				-9.712,25
		AUMENTOS	DISMINUCIONES	
DIFERENCIAS PERMANENTES	Ingresos actividades exentas		681.919,45	-681.919,45
	Gastos actividades exentas	691.631,70		691.631,70
BASE IMPONIBLE				0,00

CONCILIACIÓN RESULTADO CONTABLE CON LA BASE IMPONIBLE DEL IMPUESTO SOCIEDADES				
AÑO 20/21				
RESULTADO CONTABLE				50.566,69
		AUMENTOS	DISMINUCIONES	
DIFERENCIAS PERMANENTES	Ingresos actividades exentas		719.986,31	-719.986,31
	Gastos actividades exentas	669.419,62		669.419,62
BASE IMPONIBLE				0,00

Otros tributos.

No se han producido circunstancias de carácter significativo en relación con otros tributos, estando pendientes de comprobación por la Administración tributaria los cuatro últimos ejercicios de los principales impuestos que le son aplicables.

### 13. Ingresos y Gastos

#### 1. Ayudas monetarias y no monetarias.

Durante el presente ejercicio ni en el precedente no existen "Ayudas monetarias" ni "Ayudas no monetarias"

#### 2. Aprovisionamientos.

	Cuenta	21/22	20/21
600	Compras de bienes destinados a la actividad	102.365,26	80.215,83
607	Trabajos realizados por otras empresas	3.953,00	3.235,00
606	Descuentos compras pronto pago	-20,00	
609	Rappels por compras	-945,57	-222,95
610	Variación de existencias de bienes destinados a la actividad	-912,49	-532,84
	<b>TOTAL</b>	<b>104.440,20</b>	<b>82.695,04</b>

#### 3. Gastos de personal.

	Cuenta	21/22	20/21
640	Sueldos y salarios	295.507,96	282.104,65
642	Seguridad social a cargo empresa	58.628,39	53.998,10
649	Otros gastos sociales	2.133,37	0,00
641	Indemnizaciones		965,72
	<b>TOTAL</b>	<b>356.269,72</b>	<b>337.068,47</b>

El/la Secretario/a

VºBº El/la Presidente/a

18

Puede verificar la autenticidad, validez e integridad de este documento en la dirección: <a href="https://verificarfirma.ual.es/verificarfirma/code/jBd99vLWh790TEqAnlfx9g==">https://verificarfirma.ual.es/verificarfirma/code/jBd99vLWh790TEqAnlfx9g==</a>			
Firmado Por	Carmelo Rodríguez Torreblanca - RECTOR DE LA UNIVERSIDAD DE ALMERÍA	Fecha	15/03/2023
	Isabel María Ortiz Rodríguez - SECRETARIA GENERAL DE LA UNIVERSIDAD DE ALMERÍA		
ID. FIRMA	afirma.ual.es	jBd99vLWh790TEqAnlfx9g==	PÁGINA 18/91
			
jBd99vLWh790TEqAnlfx9g==			

#### 4. Otros gastos de actividad.

	Cuenta	21/22	20/21
621	Arrendamientos y cánones	11.081,31	15.650,04
622	Reparaciones y conservación	35.260,95	46.647,42
623	Servicios profesionales independientes	9.064,96	13.681,08
624	Transportes	9.493,58	8.250,70
625	Primas de seguros	10.074,72	10.225,81
626	Sevicios bancarios y similares	134,00	114,00
627	Publicidad, propaganda y relaciones públicas	858,77	3.375,00
628	Suministros	28.901,40	23.386,01
629	Otros servicios	32.427,30	41.540,78
631	Otros tributos	134,64	134,60
650	Pérdidas de créditos comerciales incobrables	972,00	486,00
	<b>TOTAL</b>	<b>138.403,63</b>	<b>163.491,44</b>

El desglose de los ingresos por promociones, patrocinadores y colaboraciones registrados en la cuenta de resultados es el siguiente:

Promociones, patrocinadores y colaboraciones	Ejercicio 21/22	Ejercicio 20/21
Grupos investigación UAL	150.204,22	154.025,05
<b>TOTAL</b>	<b>150.204,22</b>	<b>154.025,05</b>

#### Ventas e ingresos de la actividad mercantil:

Durante el ejercicio se han obtenido ventas o ingresos procedentes la venta de productos hortofrutícolas por importe de 84.148,40 €, (54.795,68 en el ejercicio 20/21).

Los resultados originados fuera de la actividad normal de la entidad incluidos en la partida "Otros resultados", ascienden a 2.885,66 €, (6.713,97 € ejercicio anterior).

El importe y naturaleza de determinadas partidas de ingresos o de gastos cuya cuantía o incidencia sean excepcionales es la siguiente:

14. Otros resultados	21/22	20/21
Indemnización seguro	979,22	6.713,97
Beneficios procedentes del Inmov. Material	1.906,67	
Regularización de saldos	-0,23	
<b>TOTALES</b>	<b>2.885,66</b>	<b>6.713,97</b>

El/la Secretario/a

VºBº El/la Presidente/a

19

Puede verificar la autenticidad, validez e integridad de este documento en la dirección:  
<https://verificarfirma.ual.es/verificarfirma/code/jBd99vLWh790TEqAnlfx9g==>

Puede verificar la autenticidad, validez e integridad de este documento en la dirección: <a href="https://verificarfirma.ual.es/verificarfirma/code/jBd99vLWh790TEqAnlfx9g==">https://verificarfirma.ual.es/verificarfirma/code/jBd99vLWh790TEqAnlfx9g==</a>				
Firmado Por	Carmelo Rodríguez Torreblanca - RECTOR DE LA UNIVERSIDAD DE ALMERÍA		Fecha	15/03/2023
	Isabel María Ortiz Rodríguez - SECRETARIA GENERAL DE LA UNIVERSIDAD DE ALMERIA			
ID. FIRMA	afirma.ual.es	jBd99vLWh790TEqAnlfx9g==	PÁGINA	19/91
<div> jBd99vLWh790TEqAnlfx9g==</div>				



jBd99vLWh790TEqAnlfx9g==

## 14. Actividad de la entidad. Aplicación de elementos patrimoniales a fines propios. Gastos de administración

### 14.1. Actividad de la entidad

#### Actividades realizadas

##### A.1. ACTIVIDADES DE EXPERIMENTACIÓN, INVESTIGACIÓN Y DE PRODUCCIÓN

###### A) Identificación

Denominación de la actividad	ACTIVIDADES DE EXPERIMENTACIÓN, INVESTIGACIÓN Y DE PRODUCCIÓN
Tipo de actividad *	Propia
Identificación de la actividad por sectores	Investigación y desarrollo
Lugar de desarrollo de la actividad	Almería

(\*) Indicar si se trata de una actividad propia o mercantil

Descripción detallada de la actividad realizada:

La Fundación realiza como actividad principal estudios de experimentación, investigación y de producción en el campo hortofrutícola, fundamentalmente en explotaciones agrícolas intensivas en invernaderos, este ejercicio en concreto se han realizado estudios y experimentaciones sobre las siguientes materias:

Genética y fisiología del desarrollo vegetal  
Genética en horticolas.  
Producción Vegetal en sistemas de cultivos mediterráneos.  
Ingeniería rural.  
Sistemas de cultivos horticolas intensivos.  
Tecnología de la producción agraria en zonas semiáridas.  
Residuos de plaguicida

###### B) Recursos humanos empleados en la actividad

Tipo	Número		Nº Horas / año	
	Previsto	Realizado	Previsto	Realizado
Personal asalariado	11	15	18.990,40	26.105,50
Personal con contrato de servicios				
Personal voluntario				

###### C) Beneficiarios o usuarios de la actividad

Tipo	Número	
	Previsto	Realizado
Personas físicas		
Personas jurídicas	2	2

###### D) Recursos económicos empleados en la actividad

El/la Secretario/a

VºBº El/la Presidente/a

20

Puede verificar la autenticidad, validez e integridad de este documento en la dirección:  
<https://verificarfirma.ual.es/verificarfirma/code/jBd99vLWh790TEqAnlfx9g==>

Puede verificar la autenticidad, validez e integridad de este documento en la dirección: <a href="https://verificarfirma.ual.es/verificarfirma/code/jBd99vLWh790TEqAnlfx9g==">https://verificarfirma.ual.es/verificarfirma/code/jBd99vLWh790TEqAnlfx9g==</a>				
Firmado Por	Carmelo Rodríguez Torreblanca - RECTOR DE LA UNIVERSIDAD DE ALMERÍA		Fecha	15/03/2023
	Isabel María Ortiz Rodríguez - SECRETARIA GENERAL DE LA UNIVERSIDAD DE ALMERIA			
ID. FIRMA	afirma.ual.es	jBd99vLWh790TEqAnlfx9g==	PÁGINA	20/91
<div> jBd99vLWh790TEqAnlfx9g==</div>				

Gastos / Inversiones	Importe		Desviación	%
	Previsto	Realizado		
Aprovisionamientos	88.417,46	91.552,00	3.134,54	3,55%
Gastos de personal	269.268,38	310.436,18	41.167,80	15,29%
Otros gastos de la actividad	115.071,75	121.354,49	6.282,74	5,46%
Trabajos realizados otras empresas	42.791,88	38.139,68	-4.652,20	-10,87%
Mantenimiento y conservación	26.265,60	30.909,77	4.644,17	17,68%
Servicios profesionales	8.374,37	7.946,35	-428,02	-5,11%
Transportes	9.560,00	8.322,08	-1237,92	-2,95%
Primas de Seguros	7.839,90	10.701,62	2.861,72	36,50%
Suministros	14.640,00	25.334,99	10.694,99	73,05%
Otros gastos de la actividad	5.600,00	0,00	-5.600,00	-100,00%
Amortización del Inmovilizado	28.000,00	81.101,48	53.101,48	189,65%
Gastos excepcionales		0,00	0,00	
<b>Subtotal gastos</b>	<b>500.757,59</b>	<b>604.444,15</b>	<b>103.686,56</b>	<b>20,71%</b>
Adquisiciones de Inmovilizado (excepto Bienes Patrimonio Histórico)	124.204,72	80.427,99	-43.776,73	-35,25%
<b>Subtotal recursos</b>	<b>124.204,72</b>	<b>80.427,99</b>	<b>-43.776,73</b>	<b>-35,25%</b>
<b>TOTAL</b>	<b>624.962,31</b>	<b>684.872,14</b>	<b>59.909,83</b>	<b>9,59%</b>

#### E) Objetivos e indicadores de la actividad

Objetivo	Indicador	Cuantificación			
		Previsto	Realizado	Desviación	%
Transferencia y puesta en valor de los logros obtenidos por la Fundación a agricultores	Grado de repercusión	200	357	157	78,50%
Transferencia y puesta en valor de los logros obtenidos por la Fundación a investigadores	Grado de repercusión	20	23	3	15,00%
Transferencia y puesta en valor de los logros obtenidos por la Fundación a la sociedad	Número de visitas	32	25	-7	-21,88%
Premios, Becas, prácticas en empresas	Número otorgado	11	14	3	27,27%
Proyectos de investigación nacionales y extranjeros	Número realizado	18	14	-4	-22,22%
Trabajos fin de grado, fin de master y tesis	Número realizado	20	22	2	10,00%
Apoyo a congresos	Número realizado	2	0	-2	-100,00%

## A.2. VENTA DE PRODUCTOS HORTOFRUTÍCOLAS

### A) Identificación

Denominación de la actividad	VENTA PRODUCTOS HORTOFRUTÍCOLAS
Tipo de actividad *	Mercantil
Identificación de la actividad por sectores	Investigación y desarrollo
Lugar de desarrollo de la actividad	Almería

(\*) Indicar si se trata de una actividad propia o mercantil

Descripción detallada de la actividad realizada:

El/la Secretario/a

VºBº El/la Presidente/a

21

Puede verificar la autenticidad, validez e integridad de este documento en la dirección: <a href="https://verificarfirma.ual.es/verificarfirma/code/jBd99vLWh790TEqAn1fx9g==">https://verificarfirma.ual.es/verificarfirma/code/jBd99vLWh790TEqAn1fx9g==</a>			
Firmado Por	Carmelo Rodríguez Torreblanca - RECTOR DE LA UNIVERSIDAD DE ALMERÍA	Fecha	15/03/2023
	Isabel María Ortiz Rodríguez - SECRETARIA GENERAL DE LA UNIVERSIDAD DE ALMERÍA		
ID. FIRMA	afirma.ual.es	PÁGINA	21/91
			
jBd99vLWh790TEqAn1fx9g==			

Venta de los productos hortofrutícolas obtenidos a raíz de la actividad de investigación y desarrollo realizada como actividad principal.

**B) Recursos humanos empleados en la actividad**

Tipo	Número		Nº Horas / año	
	Previsto	Realizado	Previsto	Realizado
Personal asalariado	3	3	4.747,60	4.747,60
Personal con contrato de servicios				
Personal voluntario				

**C) Importe neto cifra de negocios**

Tipo	Número	
	Previsto	Realizado
Importe neto cifra de negocios	107.312,70	84.148,40

**D) Recursos económicos empleados en la actividad**

Gastos / Inversiones	Importe		Desviación	%
	Previsto	Realizado		
Aprovisionamientos	22.104,36	12.887,85	-9.216,51	-41,70%
Gastos de personal	67.317,09	43.700,17	-23.616,92	-35,08%
Otros gastos de la actividad	28.767,93	17.083,10	-11.684,83	-40,62%
Trabajos realizados otras empresas	10.697,97	5.368,93	-5.329,04	-49,81%
Mantenimiento y conservación	6.566,40	4.351,8	-2.214,60	-33,74%
Servicios profesionales	2.093,59	118,61	-1.974,98	-94,34%
Transportes	2.390,00	117,50	-2.272,50	-95,08%
Primas de Seguros	1.959,97	1506,47	-453,50	-23,14%
Suministros	3.660,00	3.566,41	-93,59	-2,56%
Otros gastos de la actividad	1.400,00	0,00	-1.400,00	-100,00%
Amortización del Inmovilizado	7.000,00	11.416,67	4.416,67	63,10%
<b>Subtotal gastos</b>	<b>125.189,38</b>	<b>85.087,79</b>	<b>-40.101,59</b>	<b>-32,03%</b>
Adquisiciones de Inmovilizado (excepto Bienes Patrimonio Histórico)	31.051,18	11.321,87	-19.729,31	-63,54%
<b>Subtotal recursos</b>	<b>31.051,18</b>	<b>11.321,87</b>	<b>-19.729,31</b>	<b>-63,54%</b>
<b>TOTAL</b>	<b>156.240,56</b>	<b>96.409,66</b>	<b>-59.830,90</b>	<b>-38,29%</b>

**E) Objetivos e indicadores de la actividad**

Objetivo	Indicador	Cuantificación			
		Previsto	Realizado	Desviación	%
Ingresos de la actividad mercantil	Ventas	107.312,70	84.148,40	-23.164,30	-21,59%

El/la Secretario/a

VºBº El/la Presidente/a

22

Puede verificar la autenticidad, validez e integridad de este documento en la dirección:  
<https://verificarfirma.ual.es/verificarfirma/code/jBd99vLWh790TEqAnlfx9g==>

Puede verificar la autenticidad, validez e integridad de este documento en la dirección: <a href="https://verificarfirma.ual.es/verificarfirma/code/jBd99vLWh790TEqAnlfx9g==">https://verificarfirma.ual.es/verificarfirma/code/jBd99vLWh790TEqAnlfx9g==</a>				
Firmado Por	Carmelo Rodríguez Torreblanca - RECTOR DE LA UNIVERSIDAD DE ALMERÍA		Fecha	15/03/2023
	Isabel María Ortiz Rodríguez - SECRETARIA GENERAL DE LA UNIVERSIDAD DE ALMERIA			
ID. FIRMA	afirma.ual.es	jBd99vLWh790TEqAnlfx9g==	PÁGINA	22/91
<div></div> <div>jBd99vLWh790TEqAnlfx9g==</div>				



jBd99vLWh790TEqAnlfx9g==



# Recursos económicos totales empleados por la entidad

GASTOS / INVERSIONES	Actividad1	Actividad 2	Total Actividades	No imputado a las actividad	TOTAL
Aprovisionamientos	91.552,00	12.887,85	104.439,85		104.439,85
Gastos de personal	310.436,18	43.700,17	354.136,35		354.136,35
Otros gastos de la actividad	121.354,49	17.083,10	138.437,59	2.099,41	140.537,00
Amortización del Inmovilizado	81.101,48	11.416,67	92.518,15		92.518,15
Gastos excepcionales	0,00	0,00	0,00	0,26	0,26
<b>Subtotal gastos</b>	<b>604.444,15</b>	<b>85.087,79</b>	<b>689.531,94</b>	<b>2.099,67</b>	<b>691.631,61</b>
Adquisiciones de Inmovilizado (excepto Bienes Patrimonio Histórico)	80.427,99	11.321,87	91.749,86		91.749,86
<b>Subtotal inversiones</b>	<b>80.427,99</b>	<b>11.321,87</b>	<b>91.749,86</b>	<b>0,00</b>	<b>91.749,86</b>
<b>TOTAL RECURSOS EMPLEADOS</b>	<b>684.872,14</b>	<b>96.409,66</b>	<b>781.281,80</b>	<b>2.099,67</b>	<b>783.381,47</b>

# Recursos económicos totales obtenidos por la entidad

## A) Ingresos obtenidos por la entidad

INGRESOS	Previsto	Realizado	Desviación	%
Rentas y otros ingresos derivados del patrimonio				
Ventas y prestaciones de servicios de las actividades propias	176.353,62	150.204,22	-26.149,40	-14,83%
Ingresos ordinarios de las actividades mercantiles	107.312,70	84.148,40	-23.164,30	-21,59%
Subvenciones del sector público	291.961,99	227.158,71	-64.803,28	-22,20%
Aportaciones privadas	205.829,56	217.522,46	11.692,90	5,68%
Otros tipos de ingresos		2.885,92	2.885,92	
<b>TOTAL INGRESOS OBTENIDOS</b>	<b>781.457,87</b>	<b>681.919,71</b>	<b>-99.538,16</b>	<b>-12,74%</b>

## B) Otros recursos económicos obtenidos por la entidad

OTROS RECURSOS	Previsto	Realizado
Deudas contraídas		
Otras obligaciones financieras asumidas		
<b>TOTAL OTROS RECURSOS OBTENIDOS</b>		

Convenios de colaboración con otras entidades:

El/la Secretario/a

VºBº El/la Presidente/a

23

Puede verificar la autenticidad, validez e integridad de este documento en la dirección:  
<https://verificarfirma.ual.es/verificarfirma/code/jBd99vLWh790TEqAnlfx9g==>

Puede verificar la autenticidad, validez e integridad de este documento en la dirección: <a href="https://verificarfirma.ual.es/verificarfirma/code/jBd99vLWh790TEqAnlfx9g==">https://verificarfirma.ual.es/verificarfirma/code/jBd99vLWh790TEqAnlfx9g==</a>				
Firmado Por	Carmelo Rodríguez Torreblanca - RECTOR DE LA UNIVERSIDAD DE ALMERÍA		Fecha	15/03/2023
	Isabel María Ortiz Rodríguez - SECRETARIA GENERAL DE LA UNIVERSIDAD DE ALMERIA			
ID. FIRMA	afirma.ual.es	jBd99vLWh790TEqAnlfx9g==	PÁGINA	23/91
<div></div> <div>jBd99vLWh790TEqAnlfx9g==</div>				



jBd99vLWh790TEqAnlfx9g==

CONVENIO IES SOL DE PORTOCARRERO PARA PRACTICAS DE FP DUAL	El objeto de este Convenio es articular la colaboración necesaria entre el centro docente I.E.S. Sol de Portocarrero y la empresa Fundación Finca Experimental Universidad de Almería-Anecoop para el desarrollo de un proyecto de Formación Profesional dual correspondiente al ciclo formativo F.P. Inicial de G.M. (Prod. Agroecológica) Producción agroecológica en el curso 2021/2022, sin contraprestación económica.
CONVENIO ESCUELA AGRARIA DE VICAR PARA PRACTICAS DE FP DUAL	El objeto de este Convenio es articular la colaboración necesaria entre el centro docente C.D.P. Escuela Agraria Vicar y la empresa Fundación Finca Experimental Universidad de Almería-Anecoop para el desarrollo de un proyecto de Formación Profesional dual correspondiente al ciclo formativo F.P. Inicial de G.S. (Paisajismo y Medio Rural) Paisajismo y Medio Rural en el curso 2021/2022, sin contraprestación económica.
CONVENIO DE COOPERACIÓN PARA EL DESARROLLO DEL PROYECTO "JOVENES PLANTANDO CARA FUTURO" ENTRE LA FUNDACIÓN FINCA EXPERIMENTAL UAL-ANECOOP Y LA ASOCIACIÓN ÍTACA	Establecer un convenio de cooperación, colaboración, promoción y formación entre Fundación Finca Experimental y la Asociación Ítaca. Este convenio de colaboración establece el marco para las acciones conjuntas de partir de una planificación de objetivos y una meta común: la capacitación emprendedora y laboral de 5 jóvenes a través de un programa de formación aplicada y experiencial. La formación de estos jóvenes combinará los aspectos teóricos desarrollados en el ciclo formativo en «Producción Agroecológica» en el IES Sol de Portocarrero, con un programa de formación experiencial. Esta formación aplicada se desarrollará a través de la gestión de una explotación agrícola. Para ello, los participantes en el programa manejarán tanto los aspectos empresariales como los relacionados con la producción agrícola, monitoreados y guiados por profesionales expertos del sector y personal de la asociación Ítaca. Los jóvenes participantes se acogerán al plan de formación DUAL que ofeta este ciclo formativo. Contraprestación económica a favor de la Fundación por 5.000 euros.
CONVENIO DE COLABORACIÓN ENTRE LA UNIVERSIDAD DE ALMERÍA Y FUNDACIÓN FINCA EXPERIMENTAL UNIVERSIDAD DE ALMERÍA-ANECOOP, PARA LA IMPLANTACIÓN DE UN PROGRAMA DE BECAS TALENTO DUAL PARA LA REALIZACIÓN DE PRÁCTICAS EN EMPRESAS DE ALUMNOS/AS DE LA UNIVERSIDAD DE ALMERÍA	El objeto del presente Convenio es establecer la colaboración en el campo de la Formación Superior Universitaria, entre la Universidad y la Empresa, para facilitar la especialización laboral de los estudiantes de la Universidad y la adquisición de las competencias que les permitirán el ejercicio de la actividad profesional mediante la implantación de un sistema de prácticas tutorizadas y becadas con una duración de uno año, entre 1.200 y 1.800 horas, desde la incorporación de la empresa: los 6 primeros meses de naturaleza de prácticas curriculares y un reconocimiento de un máximo de 30 créditos ECTS, y los 6 meses siguientes de naturaleza de prácticas curriculares o de contrato en prácticas a determinar por la empresa con contraprestación económica de 500 euros/mes.

#### Desviaciones entre plan de actuación y datos realizados.

ACTIVIDAD A1: Incremento en el total de recursos empleados de 59.909,83 € que representa el 9,59% de lo previsto en el plan de actuación, consecuencia de un incremento en gastos corrientes de 103.686,56 € y una disminución de inversiones por importe de 43.776,73 € de lo previsto.

ACTIVIDAD A2: Disminución en el total de recursos empleados en 59.830,90 € que representa un 38,29% de lo previsto en el plan de actuación. De esta cifra 40.101,59 € corresponden a disminución de gastos corrientes y 19.729,31 € a disminución de inversiones.

RECURSOS OBTENIDOS: disminución de recursos obtenidos por importe de 99.538,16 € que representa un 12,74 % de lo previsto.

#### 14.2. Aplicación de elementos patrimoniales a fines propios

##### 1. Bienes y derechos que forman parte de la dotación y bienes y derechos vinculados de forma permanente a los fines fundacionales.

Los bienes y derechos que forman parte de la dotación fundacional no se encuentran sujetos a restricciones especiales, salvo que su destino debe ser el cumplimiento de los fines fundacionales.

Todos los bienes y derechos de la Fundación están vinculados de forma permanente a los fines fundacionales y no están sometidos a ninguna restricción especial, salvo que su destino debe ser el cumplimiento de los fines fundacionales.

El/la Secretario/a

VºBº El/la Presidente/a

24

Puede verificar la autenticidad, validez e integridad de este documento en la dirección: <a href="https://verificarfirma.ual.es/verificarfirma/code/jBd99vLWh790TEqAnlfx9g==">https://verificarfirma.ual.es/verificarfirma/code/jBd99vLWh790TEqAnlfx9g==</a>			
Firmado Por	Carmelo Rodríguez Torreblanca - RECTOR DE LA UNIVERSIDAD DE ALMERÍA	Fecha	15/03/2023
	Isabel María Ortiz Rodríguez - SECRETARIA GENERAL DE LA UNIVERSIDAD DE ALMERÍA		
ID. FIRMA	afirma.ual.es	jBd99vLWh790TEqAnlfx9g==	PÁGINA 24/91
			
jBd99vLWh790TEqAnlfx9g==			

## 2. Cuadro de destino de rentas e ingresos.

Anexo a esta memoria y como parte integrante de la misma se adjunta la información correspondiente al destino de rentas e ingresos

### 14.3. Gastos de administración

Las Fundaciones de competencia estatal deberán suministrar un detalle de los gastos directamente ocasionados por la administración de los bienes y derechos que integren el patrimonio de la fundación, y el de los gastos de los que los patronos tienen derecho a ser resarcidos. Esta información figura en anexo de esta memoria

## 15. Operaciones con partes vinculadas

A efectos de la presentación de las Cuentas Anuales una parte se considera vinculada a otra cuando una de ellas o un conjunto que actúa en concierto, ejerce o tiene la posibilidad de ejercer directa o indirectamente o en virtud de pactos o acuerdos entre accionistas o partícipes, el control sobre otra o una influencia significativa en la toma de decisiones financieras y de explotación de la otra, análoga en el artículo 42 del Código de Comercio.

La información sobre operaciones con partes vinculadas de la Entidad se recoge en los siguientes cuadros:

<b>Operaciones con partes vinculadas</b>	<b>21/22</b>	<b>20/21</b>
Ingresos de promociones, colaboradores y otros	150.204,22	150.134,85
Subvenciones, donaciones y legados imputados al excedente	444.559,79	418.289,77
Otros gastos de la actividad		-3.039,89

<b>Saldos pendientes con partes vinculadas</b>	<b>21/22</b>	<b>20/21</b>
<b>B) ACTIVO CORRIENTE</b>		
II. Usuarios y otros deudores de la actividad propia	59.383,71	111.550,85
III. Deudores comerciales y otras cuentas a cobrar	124.278,81	34.113,61

Identificación de las personas o entidades con las que se han realizado las operaciones, expresando la naturaleza de la relación con cada parte implicada:

El/la Secretario/a

VºBº El/la Presidente/a

25

Puede verificar la autenticidad, validez e integridad de este documento en la dirección:  
<https://verificarfirma.ual.es/verificarfirma/code/jBd99vLWh790TEqAn1fx9g==>

Puede verificar la autenticidad, validez e integridad de este documento en la dirección: <a href="https://verificarfirma.ual.es/verificarfirma/code/jBd99vLWh790TEqAn1fx9g==">https://verificarfirma.ual.es/verificarfirma/code/jBd99vLWh790TEqAn1fx9g==</a>				
Firmado Por	Carmelo Rodríguez Torreblanca - RECTOR DE LA UNIVERSIDAD DE ALMERÍA		Fecha	15/03/2023
	Isabel María Ortiz Rodríguez - SECRETARIA GENERAL DE LA UNIVERSIDAD DE ALMERIA			
ID. FIRMA	afirma.ual.es	jBd99vLWh790TEqAn1fx9g==	PÁGINA	25/91
<div> jBd99vLWh790TEqAn1fx9g==</div>				

UNIVERSIDAD DE ALMERIA y ANECOOP, S. C.A. son patronos fundadores de la Fundación

No existen anticipos y créditos concedidos al personal de alta dirección de la Entidad ni a ningún miembro del patronato.

## 16. Otra información

### 1. Cambios producidos en el Patronato durante el ejercicio.

Durante el ejercicio económico no se han producido ceses ni nuevos nombramientos de miembros del Patronato.

En la reunión de Patronato celebrada el 18 de julio de 2022, se informó sobre los cambios a realizar en la composición del Patronato, proponiendo la baja de Carlos Manuel Asensio Grima y Francisco Gilabert Monferrer y las personas propuestas para incorporarse al Patronato son Silvia Jiménez Becker y Miguel Angel Navarro Artero. A la fecha de formulación de las presentes cuentas anuales no está completado el procedimiento para la inscripción de los cambios en el registro de Fundaciones.

La composición del patronato al cierre del ejercicio es la siguiente:

#### PATRONOS UNIVERSIDAD DE ALMERÍA

D. Carmelo Rodríguez Torreblanca, Rector Ual

D<sup>ña</sup>. Isabel María Ortiz Rodríguez, Secretario General Ual

D. Diego Luis Valera Martínez, Vicerrector de Investigación e Innovación de Ual

D. Juan Reca Cardeña, Director del Centro de Investigación Bital de Ual

D. Francisco Manzano Agugliaro, Director General de Infraestructuras

D. José Joaquín Céspedes Lorente, Vicerrector de Planificación Estratégica y Profesorado Ual

D<sup>a</sup>. María Del Carmen Caba Pérez, Gerente de La Universidad de Almería

D. Antonio Giménez Fernández, Director de La Otri de Ual

D<sup>a</sup> Rosa María Ayala Palenzuela, Directora de la Escuela Superior de Ingeniería Ual

D. Julián Cuevas González, Vicerrector de Internacionalización Ual

D. Julián Sánchez-Hermosilla López, Director del Departamento de Ingeniería de Ual

D. Francisco Camacho Ferre, Catedrático del Departamento de Agronomía Ual

D. Carlos Manuel Asensio Grima, Director del Departamento de Agronomía Ual

D<sup>a</sup> Marisa Gallardo Pino, Investigadora de La Universidad de Almería

D. José Antonio Aliaga Mateos, Secretario General Provincial de la Delegación Territorial de Agricultura, Pesca y desarrollo Rural (Junta de Andalucía)

D<sup>a</sup>. Dolores Ascensión Gómez Ferrón, Consejera del Consejo de Gobierno de la Universidad de Almería-Consejo Social Ual

El/la Secretario/a

VºBº El/la Presidente/a

26

Puede verificar la autenticidad, validez e integridad de este documento en la dirección:  
<https://verificarfirma.ual.es/verificarfirma/code/jBd99vLWh790TEqAnlfx9g==>

Puede verificar la autenticidad, validez e integridad de este documento en la dirección: <a href="https://verificarfirma.ual.es/verificarfirma/code/jBd99vLWh790TEqAnlfx9g==">https://verificarfirma.ual.es/verificarfirma/code/jBd99vLWh790TEqAnlfx9g==</a>				
Firmado Por	Carmelo Rodríguez Torreblanca - RECTOR DE LA UNIVERSIDAD DE ALMERÍA		Fecha	15/03/2023
	Isabel María Ortiz Rodríguez - SECRETARIA GENERAL DE LA UNIVERSIDAD DE ALMERÍA			
ID. FIRMA	afirma.ual.es	jBd99vLWh790TEqAnlfx9g==	PÁGINA	26/91
<div> jBd99vLWh790TEqAnlfx9g==</div>				

**PATRONOS ANECOOP, S.C.A.**

D. Alejandro Monzón García, Presidente-Anecoop  
D. Francisco Gilabert Monferrer, Vicepresidente-Anecoop  
D. Pedro José González Ibarra, Consejero Alimer  
D. Ángel Del Pino Gracia, Director De Producción Anecoop  
D. Iván Rodríguez, Director Anecoop Almeria  
D. Francisco De Ves Gil, Vicepresidente Coprohnijar  
D. José Miguel López Cara, Presidente Hortamar  
D. Francisco Javier Díaz Sanchez, Director Agroiris  
D. Agustín Planells Balsalobre, Organización Y Sistemas Anecoop  
D. Juan Segura Morales, Presidente Coprohnijar

*2. Autorizaciones concedidas, denegadas o en trámite de resolución por parte del Protectorado.*

Al cierre del ejercicio existen autorizaciones pendientes en trámite por parte del Protectorado

*3. Sueldos, dietas y remuneraciones de los miembros del Patronato (incluida la autocontratación). Anticipos y créditos a los miembros del Patronato. Pensiones y seguros de vida.*

Tal y como se ha expresado en la nota 14 apartado 2, no existen ningún tipo de retribución, así como tampoco se ha producido, ni anticipos ni créditos, ni existen obligaciones en materia de pensiones y seguros de vida a favor de los miembros del patronato.

*4. Número medio de personas empleadas en el curso del ejercicio, expresado por categorías y número de personas con discapacidad mayor o igual a 33%.*

El número medio de personas empleadas en el curso del ejercicio es el siguiente:

Número medio de personas empleadas durante el ejercicio		
	Total	
	Ejerc. 21/22	Ejerc. 20/21
<b>Total personal medio del ejercicio</b>	17,25	16,38

El/la Secretario/a

VºBº El/la Presidente/a

27

Puede verificar la autenticidad, validez e integridad de este documento en la dirección:  
<https://verificarfirma.ual.es/verificarfirma/code/jBd99vLWh790TEqAnlfx9g==>

Puede verificar la autenticidad, validez e integridad de este documento en la dirección: <a href="https://verificarfirma.ual.es/verificarfirma/code/jBd99vLWh790TEqAnlfx9g==">https://verificarfirma.ual.es/verificarfirma/code/jBd99vLWh790TEqAnlfx9g==</a>				
Firmado Por	Carmelo Rodríguez Torreblanca - RECTOR DE LA UNIVERSIDAD DE ALMERÍA		Fecha	15/03/2023
	Isabel María Ortiz Rodríguez - SECRETARIA GENERAL DE LA UNIVERSIDAD DE ALMERIA			
ID. FIRMA	afirma.ual.es	jBd99vLWh790TEqAnlfx9g==	PÁGINA	27/91
<div> jBd99vLWh790TEqAnlfx9g==</div>				

Número de personas empleadas al cierre del ejercicio, por categorías	Ejercicio 21/22			Ejercicio 20/21		
	Hombres	Mujeres	Total	Hombres	Mujeres	Total
Ingenieros, Técnicos, Peritos y ayudantes titulados	6	2	8	3	0	3
Oficiales administrativos	1		1	1		1
Peones especializados	5	2	7	5	2	7
Peones agrícolas	2		2	3	1	4
<b>Total empleados</b>	14	4	18	12	3	15

**5. Información anual del grado de cumplimiento del Código de Conducta de las entidades sin fines lucrativos para la realización de las inversiones financieras temporales, según la legislación que le resulte de aplicación.**

Durante el año al que se refieren estas cuentas anuales se han mantenido inversiones financieras temporales o se han realizado operaciones sobre las mismas.

El Patronato de la Fundación presenta, adjunto a estas cuentas, como anexo, un informe detallado sobre el grado de cumplimiento de los principios y recomendaciones contenidos en los Códigos de conducta aprobados por los Acuerdos del Consejo de la Comisión Nacional del Mercado de Valores y del Consejo de Gobierno del Banco de España sobre inversiones financieras temporales.

**6. Auditoría:**

Los honorarios de la auditoría de cuentas serán a cargo de la Universidad de Almería.

**7. Compromisos, garantías o contingencias.**

No existen compromisos financieros, garantías o contingencias que no figuren en el balance.

**8. Hechos posteriores.**

No existen hechos posteriores de relevancia.

**17. Subvenciones, donaciones y legados.**

El importe y características de las subvenciones, donaciones y legados recibidos que aparecen en el balance, así como los imputados en la cuenta de resultados se desglosan en el siguiente cuadro:

Subvenciones, donaciones y legados recibidos, otorgados por terceros distintos a los socios	Ejercicio 21/22	Ejercicio 20/21
Que aparecen en el patrimonio neto del balance	695.332,82	699.147,22
Imputados en la cuenta de resultados (1)	444.681,17	502.721,61

(1) Incluidas las subvenciones de explotación incorporadas al resultado del ejercicio

El análisis del movimiento del contenido de la subagrupación correspondiente del balance, indicando el saldo inicial y final así como los aumentos y disminuciones se desglosa en el siguiente cuadro:

El/la Secretario/a

VºBº El/la Presidente/a

28

Puede verificar la autenticidad, validez e integridad de este documento en la dirección: <a href="https://verificarfirma.ual.es/verificarfirma/code/jBd99vLWh790TEqAn1fx9g==">https://verificarfirma.ual.es/verificarfirma/code/jBd99vLWh790TEqAn1fx9g==</a>			
Firmado Por	Carmelo Rodríguez Torreblanca - RECTOR DE LA UNIVERSIDAD DE ALMERÍA	Fecha	15/03/2023
	Isabel María Ortiz Rodríguez - SECRETARIA GENERAL DE LA UNIVERSIDAD DE ALMERIA		
ID. FIRMA	afirma.ual.es	jBd99vLWh790TEqAn1fx9g==	PÁGINA 28/91
			
jBd99vLWh790TEqAn1fx9g==			

Subvenciones, donaciones y legados recogidos en el balance, otorgados por terceros distintos a los socios		
	Ejercicio 21/22	Ejercicio 20/21
SALDO AL INICIO DEL EJERCICIO	699.147,22	678.832,35
(+) Recibidas en el ejercicio	386.272,95	104.746,71
(+) Conversión de deudas a largo plazo en subvenciones		
(-) Subvenciones traspasadas a resultados del ejercicio	-390.087,35	-84.431,84
(-) Importes devueltos		
(+/-) Otros movimientos		
SALDO AL FINAL DEL EJERCICIO	695.332,82	699.147,22
DEUDAS A LARGO PLAZO TRANSFORMABLES EN SUBVENCIONES		

Detalle de subvenciones contabilizadas en el Patrimonio Neto:

Cuenta	Entidad concedente (especificar privada o pública, y en este caso, organismo y Administración concedente)	Finalidad y/o elemento adquirido con la subvención o donación	Año de concesión	Periodo de aplicación	Importe concedido	Imputado a resultados en ejercicios anteriores	Imputado al resultado del ejercicio actual	Total imputado a resultados	Pendiente de imputar resultados
130	Junta de Andalucía	Mejora infraestructuras	2009	2009 y ss.	131.851,43	78.570,20	2.321,64	80.891,84	50.959,59
130	Junta de Andalucía	Construcción edificio e infraestructuras	2010	2010 y ss.	162.168,51	34.623,93	3.199,29	37.823,22	124.345,29
130	Junta de Andalucía	Mejora infraestructuras	2011	2011 y ss.	152.997,55	93.007,80	7.656,99	100.664,79	52.332,76
130	Junta de Andalucía	Compra inmovilizado	2018	2018 y ss.	32.000,00	5.713,71	1.546,36	7.260,07	24.739,93
130	Junta de Andalucía	Líneas de vida	2019	2019 y ss.	7.068,75	445,80	466,54	912,34	6.156,41
131	Anecoop y UAL	Edificio y líneas de vida	2017	2017 y ss.	182.172,07	30.150,63	4.383,37	34.534,00	147.638,07
131	Universidad de Almería	Edificio y líneas de vida	2021	2021 y ss.	33.304,85	9.396,88	574,98	9.971,86	23.332,89
131	Anecoop y UAL	Líneas de vida	2017		102.931,03				102.931,03
131	Anecoop y UAL	Compra inmovilizado	18/19	2019 y ss.	66.217,01	75.080,10	71.373,32	146.453,42	162.896,74
131	Anecoop y UAL	Compra inmovilizado	19/20	2020 y ss.	88.434,04				
131	Anecoop y UAL	Compra inmovilizado	20/21	2021 y ss.	82.131,51				
131	Anecoop y UAL	Compra inmovilizado	21/22	2022 y ss.	72.567,60				
TOTALES					1.113.844,35	326.989,05	91.522,49	418.511,54	695.332,71

La Entidad viene cumpliendo los requisitos legales exigidos para la obtención y mantenimiento de tales subvenciones, donaciones y legados.

## 18. INFORMACIÓN SOBRE PERIODO MEDIO DE PAGO A PROVEEDORES. DISPOSICIÓN ADICIONAL TERCERA. “DEBER DE INFORMACIÓN” DE LA LEY 15/2010, DE 5 DE JULIO.

La información en relación con los aplazamientos de pago a proveedores en operaciones comerciales, es la siguiente:

El/la Secretario/a

VºBº El/la Presidente/a

29

Puede verificar la autenticidad, validez e integridad de este documento en la dirección: <a href="https://verificarfirma.ual.es/verificarfirma/code/jBd99vLWh790TEqAn1fx9g==">https://verificarfirma.ual.es/verificarfirma/code/jBd99vLWh790TEqAn1fx9g==</a>				
Firmado Por	Carmelo Rodríguez Torreblanca - RECTOR DE LA UNIVERSIDAD DE ALMERÍA		Fecha	15/03/2023
	Isabel María Ortiz Rodríguez - SECRETARIA GENERAL DE LA UNIVERSIDAD DE ALMERÍA			
ID. FIRMA	afirma.ual.es	jBd99vLWh790TEqAn1fx9g==	PÁGINA	29/91
				
jBd99vLWh790TEqAn1fx9g==				

			Número de días	
			21/22	20/21
			Importe	Importe
Periodo medio de pago			35,76	123,08

## 19. Inventario.

El inventario a que se refiere el artículo 25.2 de la Ley 50/2002, de 26 de diciembre, comprenderá los elementos patrimoniales integrantes del balance de la entidad, distinguiendo los distintos bienes, derechos, obligaciones y otras partidas que lo componen. Se adjunta anexo con el inventario.

El/la Secretario/a

VºBº El/la Presidente/a

30

Puede verificar la autenticidad, validez e integridad de este documento en la dirección: <a href="https://verificarfirma.ual.es/verificarfirma/code/jBd99vLWh790TEqAnlfx9g==">https://verificarfirma.ual.es/verificarfirma/code/jBd99vLWh790TEqAnlfx9g==</a>			
Firmado Por	Carmelo Rodríguez Torreblanca - RECTOR DE LA UNIVERSIDAD DE ALMERÍA	Fecha	15/03/2023
	Isabel María Ortiz Rodríguez - SECRETARIA GENERAL DE LA UNIVERSIDAD DE ALMERIA		
ID. FIRMA	afirma.ual.es	jBd99vLWh790TEqAnlfx9g==	PÁGINA 30/91
			
jBd99vLWh790TEqAnlfx9g==			



# ANEXO 1

## NOTA 16.5 INFORME ANUAL RELATIVO AL CUMPLIMIENTO DE LOS CÓDIGOS DE CONDUCTA SOBRE INVERSIONES FINANCIERAS TEMPORALES

El/la Secretario/a

VºBº El/la Presidente/a

31

Puede verificar la autenticidad, validez e integridad de este documento en la dirección:  
<https://verificarfirma.ual.es/verificarfirma/code/jBd99vLWh790TEqAnlfx9g==>

Puede verificar la autenticidad, validez e integridad de este documento en la dirección: <a href="https://verificarfirma.ual.es/verificarfirma/code/jBd99vLWh790TEqAnlfx9g==">https://verificarfirma.ual.es/verificarfirma/code/jBd99vLWh790TEqAnlfx9g==</a>				
Firmado Por	Carmelo Rodríguez Torreblanca - RECTOR DE LA UNIVERSIDAD DE ALMERÍA		Fecha	15/03/2023
	Isabel María Ortiz Rodríguez - SECRETARIA GENERAL DE LA UNIVERSIDAD DE ALMERIA			
ID. FIRMA	afirma.ual.es	jBd99vLWh790TEqAnlfx9g==	PÁGINA	31/91
				
jBd99vLWh790TEqAnlfx9g==				

## Informe anual relativo al cumplimiento de los códigos de conducta sobre inversiones financieras temporales del ejercicio económico 01/09/2021 - 31/08/2022

El presente informe se realiza de acuerdo con la obligación que tienen los órganos de gobierno de las entidades sin ánimo de lucro de informar sobre el grado de cumplimiento de los principios y recomendaciones establecidos en los Códigos de conducta sobre inversiones financieras temporales, según establecen los Acuerdos de la Comisión Nacional del Mercado de Valores y del Banco de España, en desarrollo de la Disposición Adicional 5ª del Texto Refundido de la Ley del Mercado de Valores aprobado por Real Decreto Legislativo 4/2015, de 23 de octubre.

Durante el ejercicio 01/09/2021 - 31/08/2022 la Fundación FINCA EXPERIMENTAL UNIVERSIDAD DE ALMERÍA-ANECOOP (NIF G04457495) ha realizado las inversiones financieras temporales y se ha organizado para realizarlas de la forma que se indica a continuación:

### SOBRE LOS MEDIOS Y ORGANIZACIÓN DE LA FUNDACIÓN

- Se han establecido sistemas para la selección y gestión de las inversiones en instrumentos financieros, que son adecuados y proporcionados al volumen y naturaleza de las inversiones realizadas o previstas.

- Se cuenta con medios humanos y materiales adecuados y proporcionados al volumen y naturaleza de las inversiones realizadas o previstas.

- Las personas de la entidad que deciden sobre las inversiones cuentan con conocimientos técnicos y experiencia suficientes o se sirven de asesoramiento profesional apropiado.

- La Fundación se ha servido de asesoramiento externo que ofrece suficientes garantías de competencia profesional y de independencia y que no se ve afectado por conflictos de intereses.

- No se ha constituido un Comité de Inversiones.

- Se cuenta con una función de control interno para comprobar el cumplimiento de la política de inversiones y asegurar que se cuenta en todo momento con un sistema adecuado de registro y documentación de las operaciones y de custodia de las inversiones. Dicha función tiene suficiente autoridad e independencia y se desarrolla por personal con conocimientos adecuados o ha sido delegada en entidades especializada.

**Explicación y/o aclaración sobre los medios y organización que utiliza la entidad para realizar las inversiones financieras y, especialmente, sobre los que se separan de los Principios y recomendaciones de los Códigos de conducta:**

La Fundación no ha realizado inversiones financieras durante el ejercicio.

### SOBRE LA SELECCIÓN DE LAS INVERSIONES

- Se ha definido una política de inversión ajustada a los objetivos fundacionales que especifica los objetivos y riesgos de las inversiones, indicando el tipo de activos, la concentración de riesgos, el plazo de las inversiones, la diversificación geográfica y cualquier otra variable (medioambiental, social, etc.) que se ha considerado relevante.

- Se ha valorado la seguridad, liquidez y rentabilidad de las distintas posibilidades de inversión, vigilando el equilibrio entre estos tres objetivos, atendiendo a las condiciones del mercado en el momento de la contratación.

- En las inversiones realizadas se han considerado los principios de coherencia, liquidez, diversificación y preservación del capital.

**Explicación y/o aclaración sobre las prácticas y principios de selección que aplica la entidad para realizar las inversiones financieras y, especialmente, si en algún caso se separan de los Principios y recomendaciones de los Códigos de conducta:**

La Fundación no ha realizado inversiones financieras durante el ejercicio.

**Operaciones que se han separado de las recomendaciones contenidas en los Códigos de conducta, y en especial las operaciones apalancadas o especulativas:**

La Fundación no ha realizado inversiones financieras durante el ejercicio.

**Otros aspectos a señalar:**

La Fundación no ha realizado inversiones financieras durante el ejercicio.

El/la Secretario/a

VºBº El/la Presidente/a

32

Puede verificar la autenticidad, validez e integridad de este documento en la dirección:  
<https://verificarfirma.ual.es/verificarfirma/code/jBd99vLWh790TEqAn1fx9g==>

Puede verificar la autenticidad, validez e integridad de este documento en la dirección: <a href="https://verificarfirma.ual.es/verificarfirma/code/jBd99vLWh790TEqAn1fx9g==">https://verificarfirma.ual.es/verificarfirma/code/jBd99vLWh790TEqAn1fx9g==</a>				
Firmado Por	Carmelo Rodríguez Torreblanca - RECTOR DE LA UNIVERSIDAD DE ALMERÍA		Fecha	15/03/2023
	Isabel María Ortiz Rodríguez - SECRETARIA GENERAL DE LA UNIVERSIDAD DE ALMERIA			
ID. FIRMA	afirma.ual.es	jBd99vLWh790TEqAn1fx9g==	PÁGINA	32/91
<div> jBd99vLWh790TEqAn1fx9g==</div>				

## ANEXO 2

### NOTA14. APLICACIÓN ELEMENTOS PATRIMONIALES A FINES PROPIOS. CUADROS DE DESTINO DE RENTAS E INGRESOS

El/la Secretario/a

VºBº El/la Presidente/a

33

Puede verificar la autenticidad, validez e integridad de este documento en la dirección:  
<https://verificarfirma.ual.es/verificarfirma/code/jBd99vLWh790TEqAnlfx9g==>

Puede verificar la autenticidad, validez e integridad de este documento en la dirección: <a href="https://verificarfirma.ual.es/verificarfirma/code/jBd99vLWh790TEqAnlfx9g==">https://verificarfirma.ual.es/verificarfirma/code/jBd99vLWh790TEqAnlfx9g==</a>				
Firmado Por	Carmelo Rodríguez Torreblanca - RECTOR DE LA UNIVERSIDAD DE ALMERÍA		Fecha	15/03/2023
	Isabel María Ortiz Rodríguez - SECRETARIA GENERAL DE LA UNIVERSIDAD DE ALMERIA			
ID. FIRMA	afirma.ual.es	jBd99vLWh790TEqAnlfx9g==	PÁGINA	33/91
				
jBd99vLWh790TEqAnlfx9g==				

**FUNDACIÓN FINCA EXPERIMENTAL UNIVERSIDAD DE ALMERÍA-ANECOOP**

1. DETERMINACIÓN DE LA BASE DE APLICACIÓN Y RECURSOS MÍNIMOS A DESTINAR DEL EJERCICIO: 21/22	
RECURSOS	IMPORTES
Excedente del ejercicio	- 9.712,25
<b>1.1. Ajustes positivos del resultado contable</b>	
1.1. A) Dotación a la amortización de inmovilizado afecto a actividades en cumplimiento de fines	81.101,48
1.1. B) Gastos comunes y específicos al conjunto de actividades desarrolladas en cumplimiento de fines, mas en su caso, 1.1.C) Cambios en criterios contables y subsanación de errores	523.343,03
<b>TOTAL DE GASTOS NO DEDUCIBLES</b>	604.444,50
<b>1.2. Ajustes negativos del resultado contable (detalle hoja 1.2)</b>	
INGRESOS NO COMPUTABLES	- €
DIFERENCIA: BASE DE APLICACIÓN	<b>594.732,25</b>
Importe recursos mínimos a destinar según acuerdo del patronato	416.312,58
% Recursos mínimos a destinar según acuerdo del patronato	<b>70,00%</b>

2. RECURSOS DESTINADOS EN EL EJERCICIO A CUMPLIMIENTO DE FINES	
RECURSOS	IMPORTES
Gastos comunes y específicos al conjunto de actividades desarrolladas en cumplimiento de fines - (igual que 1.1. B)	<b>523.343,03</b>
Inversiones realizadas en la actividad propia en el ejercicio	79.435,91
Imputación de subvenciones, donaciones y legados de capital procedentes de ejercicios anteriores	-
<b>TOTAL RECURSOS DESTINADOS EN EL EJERCICIO</b>	<b>602.778,94</b>
% Recursos destinados s/ Base del artículo 27	<b>101,35%</b>

3. GASTOS DE ADMINISTRACIÓN	
<b>Límites alternativos (Art. 33 Reglamento R.D.1337/2005)</b>	
5% de los fondos propios	74.784,10
20% de la BASE DE APLICACIÓN del Art. 27 Ley 50/2002	<b>118.946,45</b>
<b>GASTOS DE ADMINISTRACIÓN</b>	
Gastos comunes asignados a la administración del patrimonio	2.099,67
<b>TOTAL GASTOS DE ADMINISTRACIÓN DEVENGADOS EN EL EJERCICIO</b>	<b>2.099,67</b>
	<b>NO SUPERA EL LÍMITE</b>

El/la Secretario/a

VºBº El/la Presidente/a

34

Puede verificar la autenticidad, validez e integridad de este documento en la dirección:  
<https://verificarfirma.ual.es/verificarfirma/code/jBd99vLWh790TEqAnlfx9g==>

Puede verificar la autenticidad, validez e integridad de este documento en la dirección: <a href="https://verificarfirma.ual.es/verificarfirma/code/jBd99vLWh790TEqAnlfx9g==">https://verificarfirma.ual.es/verificarfirma/code/jBd99vLWh790TEqAnlfx9g==</a>				
Firmado Por	Carmelo Rodríguez Torreblanca - RECTOR DE LA UNIVERSIDAD DE ALMERÍA		Fecha	15/03/2023
	Isabel María Ortiz Rodríguez - SECRETARIA GENERAL DE LA UNIVERSIDAD DE ALMERIA			
ID. FIRMA	afirma.ual.es	jBd99vLWh790TEqAnlfx9g==	PÁGINA	34/91
<div></div> <div>jBd99vLWh790TEqAnlfx9g==</div>				



jBd99vLWh790TEqAnlfx9g==

1.1. AJUSTES POSITIVOS DEL RESULTADO CONTABLE

1.1. A) Dotación a la amortización de inmovilizado afecto a actividades en cumplimiento de fines (Art.32.4.a) Reglamento R.D.1337/2005)				
DOTACIONES PARA AMORTIZACIÓN DEL INMOVILIZADO				
Nº DE CUENTA	PARTIDA DE LA CUENTA DE RESULTADOS	DETALLE DEL ELEMENTO PATRIMONIAL AFECTADO A LA ACTIVIDAD EN CUMPLIMIENTO DE FINES	Dotación del ejercicio a la amortización del elemento patrimonial (importe)	Importe total amortizado del elemento patrimonial
680	Amortización del inmovilizado	Aplicaciones informáticas	765,69	5.890,13
681	Amortización del inmovilizado	Construcciones	9.528,34	105.948,55
681	Amortización del inmovilizado	Instalaciones técnicas	49.998,84	137.340,24
681	Amortización del inmovilizado	Maquinaria	1.319,35	17.551,25
681	Amortización del inmovilizado	Utillaje	7.161,36	113.045,75
681	Amortización del inmovilizado	Otras instalaciones	7.786,98	105.660,26
681	Amortización del inmovilizado	Mobiliario	17,23	10.856,30
681	Amortización del inmovilizado	Equipos proceso información	650,97	22.199,61
681	Amortización del inmovilizado	Elementos de transporte	1.787,98	37.822,52
681	Amortización del inmovilizado	Otro inmovilizado material	2.084,73	14.326,71
TOTAL 1.1. A) Dotación a la amortización			81.101,48	570.641,32
1.1. B) Gastos comunes y específicos al conjunto de actividades desarrolladas en cumplimiento de fines (excepto amortizaciones y deterioro de inmovilizado)				
Nº DE CUENTA	PARTIDA DE LA CUENTA DE RESULTADOS	DETALLE DEL GASTO	CRITERIO DE IMPUTACIÓN A LA ACTIVIDAD PROPIA EN CUMPLIMIENTO DE FINES	IMPORTE
602	Aprovisionamientos	Otros aprovisionamientos	Finalidad orden de gasto y/o gastos comunes imputados	89.733,46
609	Aprovisionamientos	Descuentos y Rappels por compras	Finalidad orden de gasto y/o gastos comunes imputados	-846,42
607	Aprovisionamientos	Trabajos realizados por terceros	Finalidad orden de gasto y/o gastos comunes imputados	3.465,20
610	Aprovisionamientos	Variación de existencias	Finalidad orden de gasto y/o gastos comunes imputados	-799,89
621	Otros gastos actividad	Arrendamientos y cánones	Finalidad orden de gasto y/o gastos comunes imputados	9.713,88
622	Otros gastos actividad	Reparaciones y conservación	Finalidad orden de gasto y/o gastos comunes imputados	30.909,77
623	Otros gastos actividad	Servicios profesionales independientes	Finalidad orden de gasto y/o gastos comunes imputados	7.946,35
624	Otros gastos actividad	Transportes	Finalidad orden de gasto y/o gastos comunes imputados	8.322,08
625	Otros gastos actividad	Primas de seguros	Finalidad orden de gasto y/o gastos comunes imputados	8.831,51
628	Otros gastos actividad	Suministros	Finalidad orden de gasto y/o gastos comunes imputados	25.334,99
629	Otros gastos actividad	Otros servicios	Finalidad orden de gasto y/o gastos comunes imputados	28.425,79
640	Gastos de personal	Sueldos y salarios	Tiempo dedicada a la actividad y/o gastos comunes imputados	259.042,49
642	Gastos de personal	Seguridad social a cargo empresa	Tiempo dedicada a la actividad y/o gastos comunes imputados	51.393,69
649	Gastos de personal	Otros gastos de personal	Tiempo dedicada a la actividad y/o gastos comunes imputados	1.870,11
TOTAL 1.1. B) Gastos comunes y específicos				523.343,03
1.1. C) Resultados positivos contabilizados directamente en el patrimonio neto como consecuencia de cambios en los criterios contables o la subsanación de errores.				
Nº DE CUENTA	PARTIDA DEL PATRIMONIO NETO	Descripción del cambio de criterio contable o del error subsanado		IMPORTE
TOTAL 1.1. C) Cambios de criterios contables y subsanación de errores				-
TOTAL 1.1. AJUSTES POSITIVOS DEL RESULTADO CONTABLE				604.444,50

El/la Secretario/a

VºBº El/la Presidente/a

35

Puede verificar la autenticidad, validez e integridad de este documento en la dirección:  
<https://verificarfirma.ual.es/verificarfirma/code/jBd99vLWh790TEqAn1fx9g==>

Firmado Por	Carmelo Rodríguez Torreblanca - RECTOR DE LA UNIVERSIDAD DE ALMERÍA		Fecha	15/03/2023
	Isabel María Ortiz Rodríguez - SECRETARIA GENERAL DE LA UNIVERSIDAD DE ALMERIA			
ID. FIRMA	afirma.ual.es	jBd99vLWh790TEqAn1fx9g==	PÁGINA	35/91



jBd99vLWh790TEqAn1fx9g==

## 1.2. AJUSTES NEGATIVOS DEL RESULTADO CONTABLE

**INGRESOS NO COMPUTABLES:** Beneficio en venta de inmuebles en los que se realice la actividad propia y bienes y derechos considerados de dotación fundacional

**1.2.A) Ingresos obtenidos por la enajenación bienes y derechos aportados en concepto de dotación fundacional o afectados por el patronato con carácter permanente a los fines fundacionales (Artículo 32.2.a) Reglamento R.D. 1337/2005)**

Nº DE CUENTA	PARTIDA DE LA CUENTA DE RESULTADOS	DETALLE DEL INGRESO	IMPORTE
		<b>SUBTOTAL</b>	-

**1.2.B) Ingresos obtenidos por la transmisión onerosa de bienes inmuebles en los que la entidad desarrolle su actividad propia, siempre que el importe obtenido en la transmisión se reinvierta en bienes destinados a tal fin (Artículo 32.2.b) del Reglamento R.D. 1337/2005)**

Nº DE CUENTA	PARTIDA DE LA CUENTA DE RESULTADOS	DETALLE DEL INGRESO	IMPORTE
		<b>SUBTOTAL</b>	-

**1.2.C) Resultado negativo contabilizado directamente en el patrimonio neto como consecuencia de cambios en criterios contables o la subsanación de errores.**

Nº DE CUENTA	PARTIDAS DEL PATRIMONIO NETO	DESCRIPCIÓN DEL CAMBIO DE CRITERIO O DEL ERROR SUBSANADO	IMPORTE
		<b>SUBTOTAL</b>	-

**TOTAL 1.2. AJUSTES NEGATIVOS DEL RESULTADO CONTABLE**

Puede verificar la autenticidad, validez e integridad de este documento en la dirección:  
<https://verificarfirma.ual.es/verificarfirma/code/jBd99vLWh790TEqAnlfx9g==>

Puede verificar la autenticidad, validez e integridad de este documento en la dirección: <a href="https://verificarfirma.ual.es/verificarfirma/code/jBd99vLWh790TEqAnlfx9g==">https://verificarfirma.ual.es/verificarfirma/code/jBd99vLWh790TEqAnlfx9g==</a>				
Firmado Por	Carmelo Rodríguez Torreblanca - RECTOR DE LA UNIVERSIDAD DE ALMERÍA		Fecha	15/03/2023
	Isabel María Ortiz Rodríguez - SECRETARIA GENERAL DE LA UNIVERSIDAD DE ALMERIA			
ID. FIRMA	afirma.ual.es	jBd99vLWh790TEqAnlfx9g==	PÁGINA	36/91
<div> jBd99vLWh790TEqAnlfx9g==</div>				



jBd99vLWh790TEqAnlfx9g==

2. A) INVERSIONES EFECTIVAMENTE REALIZADAS EN LA ACTIVIDAD PROPIA EN CUMPLIMIENTO DE FINES										
			ADQUISICIÓN		FORMA DE FINANCIACIÓN			COMPUTADAS COMO CUMPLIMIENTO DE FINES		
Nº DE CUENTA	PARTIDA DEL BALANCE	DETALLE DE LA INVERSIÓN	FECHA	VALOR	RECURSOS PROPIOS	SUBVENCIÓN	PRÉSTAMO	IMPORTE HASTA EL EJERCICIO (N-1)	IMPORTE EN EL EJERCICIO (N)	IMPORTE PENDIENTE
212	Inmovilizado material	cambio plastico u13	18/09/2021	581,38	581,38				581,38	0,00
212	Inmovilizado material	cambio plastico u11	18/09/2021	1.096,56	1.096,56				1.096,56	0,00
212	Inmovilizado material	cambio plastico u19	18/09/2021	605,01	605,01				605,01	0,00
212	Inmovilizado material	trabajos U8	11/10/2021	90,91	90,91				90,91	0,00
212	Inmovilizado material	trabajos U13	11/10/2021	88,31	88,31				88,31	0,00
212	Inmovilizado material	trabajos U4	11/10/2021	29,44	29,44				29,44	0,00
212	Inmovilizado material	trabajos U3	11/10/2021	29,44	29,44				29,44	0,00
212	Inmovilizado material	trabajos U1	11/10/2021	117,75	117,75				117,75	0,00
212	Inmovilizado material	trabajos U19	14/10/2021	548,56	548,56				548,56	0,00
212	Inmovilizado material	techado de balsa	26/11/2021	10.910,14	10.910,14				10.910,14	0,00
212	Inmovilizado material	cambio de plástico U3	26/11/2021	6.138,98	6.138,98				6.138,98	0,00
212	Inmovilizado material	cambio de plástico U4	26/11/2021	6.138,98	6.138,98				6.138,98	0,00
212	Inmovilizado material	cambio de plástico UP	26/11/2021	1.109,45	1.109,45				1.109,45	0,00
212	Inmovilizado material	cambio de plástico U2	11/08/2022	5.125,12	5.125,12				5.125,12	0,00
212	Inmovilizado material	Inv U2	22/02/2022	2.565,62	2.565,62				2.565,62	0,00
212	Inmovilizado material	Ventana U2	13/05/2022	1.899,92	1.899,92				1.899,92	0,00
212	Inmovilizado material	Cambio de plástico U5	21/09/2022	5.021,22	5.021,22				5.021,22	0,00
212	Inmovilizado material	Ventana U13	22/09/2022	451,94	451,94				451,94	0,00
212	Inmovilizado material	Cambio de plástico U1	26/09/2022	5.021,22	5.021,22				5.021,22	0,00
212	Inmovilizado material	Inv U5	31/08/2022	5.126,27	5.126,27				5.126,27	0,00
213	Inmovilizado material	traspaleta	17/09/2021	258,87	258,87				258,87	0,00
214	Inmovilizado material	Electrovalvulas A21	26/11/2021	474,90	474,90				474,90	0,00
214	Inmovilizado material	Electrovalvulas A22	26/11/2021	474,90	474,90				474,90	0,00
214	Inmovilizado material	Electrovalvulas A23	26/11/2021	474,90	474,90				474,90	0,00
214	Inmovilizado material	Nebulizador	26/11/2021	678,63	678,63				678,63	0,00
214	Inmovilizado material	Sistema de riego U3	26/11/2021	853,89	853,89				853,89	0,00
214	Inmovilizado material	Fibra de coco	27/01/2022	228,48	228,48				228,48	0,00
214	Inmovilizado material	Volquetes	02/02/2022	993,49	993,49				993,49	0,00
214	Inmovilizado material	Coco Hortalan	28/02/2022	990,37	990,37				990,37	0,00
214	Inmovilizado material	Boyas	01/03/2022	679,53	679,53				679,53	0,00
214	Inmovilizado material	Pared oficina	18/03/2022	692,63	692,63				692,63	0,00
214	Inmovilizado material	Biotrituradora	04/05/2022	1.962,87	1.962,87				1.962,87	0,00
214	Inmovilizado material	Filtros de arena U14-U15-U16	31/05/2022	416,71	416,71				416,71	0,00
214	Inmovilizado material	Equipo Biocaptur	29/08/2022	1.861,44	1.861,44				1.861,44	0,00
214	Inmovilizado material	Fibra de coco	26/08/2022	3.219,33	3.219,33				3.219,33	0,00
214	Inmovilizado material	Fibra de coco	26/08/2022	812,11	812,11				812,11	0,00
214	Inmovilizado material	Fibra de coco	26/08/2022	2.523,34	2.523,34				2.523,34	0,00
214	Inmovilizado material	Fibra de coco	30/03/2022	1.032,45	1.032,45				1.032,45	0,00
215	Inmovilizado material	cámaras y sensores	25/10/2021	2.979,18	2.979,18				2.979,18	0,00
215	Inmovilizado material	cámaras y sensores	15/12/2021	1.083,97	1.083,97				1.083,97	0,00
217	Inmovilizado material	webcam	17/09/2021	10,72	10,72				10,72	0,00
217	Inmovilizado material	monitor pc	20/09/2021	77,99	77,99				77,99	0,00
217	Inmovilizado material	TV Toshiba	29/11/2021	285,49	285,49				285,49	0,00
217	Inmovilizado material	Sai Riello UPS iPlug	29/11/2021	212,16	212,16				212,16	0,00
231	Inmovilizado material	Inmovilizado en curso	31/12/2021	3.461,33	3.461,33				3.461,33	0,00
TOTALES				79.435,91	79.435,91				79.435,91	

2. B) IMPUTACIÓN DE SUBVENCIONES, DONACIONES Y LEGADOS CAPITAL PROCEDENTES DE EJERCICIOS ANTERIORES									
			ADQUISICIÓN	FORMA DE FINANCIACIÓN			COMPUTADAS COMO CUMPLIMIENTO DE FINES		
año	PARTIDA DEL BALANCE	DETALLE DE LA INVERSIÓN	VALOR	RECURSOS PROPIOS	SUBVENCIÓN	PRÉSTAMO	IMPORTE HASTA EL EJERCICIO (N-1)	IMPORTE EN EL EJERCICIO (N)	IMPORTE PENDIENTE
TOTALES			-	-	-	-	-	-	-

El/la Secretario/a

VºBº El/la Presidente/a

37

Puede verificar la autenticidad, validez e integridad de este documento en la dirección:  
<https://verificarfirma.ual.es/verificarfirma/code/jBd99vLWh790TEqAnlfx9g==>

Firmado Por	Carmelo Rodríguez Torreblanca - RECTOR DE LA UNIVERSIDAD DE ALMERÍA		Fecha	15/03/2023
	Isabel María Ortiz Rodríguez - SECRETARIA GENERAL DE LA UNIVERSIDAD DE ALMERIA			
ID. FIRMA	afirma.ual.es	jBd99vLWh790TEqAnlfx9g==	PÁGINA	37/91
<div></div> <div>jBd99vLWh790TEqAnlfx9g==</div>				

3. GASTOS DE ADMINISTRACIÓN (art. 27.3 Ley 50/2002 y art. 33 del Reglamento)				
Nº DE CTA.	PARTIDA DE LA CUENTA DE RESULTADOS	DETALLE DEL GASTO	CRITERIO DE IMPUTACIÓN A LA FUNCIÓN DE ADMINISTRACIÓN DEL PATRIMONIO	IMPORTE
626	Otros gastos actividad	Servicios bancarios y similares	Finalidad orden de gasto y/o gastos comunes imputados	134,00
627	Otros gastos actividad	Publicidad, propaganda y relaciones públicas	Finalidad orden de gasto y/o gastos comunes imputados	858,77
631	Otros gastos actividad	Otros tributos	Finalidad orden de gasto y/o gastos comunes imputados	134,64
650	Otros gastos actividad	Pérdidas créditos comerciales incobrables	Finalidad orden de gasto y/o gastos comunes imputados	972,00
678	Otro resultados	Gastos excepcionales	Finalidad orden de gasto y/o gastos comunes imputados	0,26
<b>TOTAL GASTOS DE ADMINISTRACIÓN</b>				<b>2.099,67</b>

El/la Secretario/a

VºBº El/la Presidente/a

38

Puede verificar la autenticidad, validez e integridad de este documento en la dirección:  
<https://verificarfirma.ual.es/verificarfirma/code/jBd99vLWh790TEqAn1fx9g==>

Puede verificar la autenticidad, validez e integridad de este documento en la dirección: <a href="https://verificarfirma.ual.es/verificarfirma/code/jBd99vLWh790TEqAn1fx9g==">https://verificarfirma.ual.es/verificarfirma/code/jBd99vLWh790TEqAn1fx9g==</a>				
Firmado Por	Carmelo Rodríguez Torreblanca - RECTOR DE LA UNIVERSIDAD DE ALMERÍA		Fecha	15/03/2023
	Isabel María Ortiz Rodríguez - SECRETARIA GENERAL DE LA UNIVERSIDAD DE ALMERIA			
ID. FIRMA	afirma.ual.es	jBd99vLWh790TEqAn1fx9g==	PÁGINA	38/91
				
jBd99vLWh790TEqAn1fx9g==				



DESTINO Y APLICACIÓN DE RENTAS E INGRESOS							
Ejercicio	EXCEDENTE DEL EJERCICIO	AUSTES POSITIVOS	AJUSTES NEGATIVOS	BASE DE CÁLCULO	RENTA A DESTINAR		RECURSOS DESTINADOS A FINES
					IMPORTE	%	
01/019/2017 - 31/08/2018	- €	376.658,19 €	- €	376.658,19 €	374.699,57 €	99,48%	374.813,73 €
01/019/2018 - 31/08/2019	- €	417.280,18 €	5.759,37 €	411.520,81 €	411.520,81 €	100,00%	417.280,18 €
01/019/2019 - 31/08/2020	- €	537.395,57 €		537.395,57 €	537.395,57 €	100,00%	537.995,57 €
01/019/2020 - 31/08/2021	50.566,69 €	614.675,57 €	- €	665.242,26 €	465.669,58 €	70,00%	617.480,14 €
01/019/2021 - 31/08/2022	- 9.712,25 €	604.444,50 €	- €	594.732,25 €	416.312,58 €	70,00%	602.778,94 €
<b>TOTAL</b>	<b>40.854,44 €</b>	<b>2.550.454,01 €</b>	<b>5.759,37 €</b>	<b>2.585.549,08 €</b>	<b>2.205.598,11 €</b>		<b>2.550.348,56 €</b>

Ejercicio	APLICACIÓN DE LOS RECURSOS DESTINADOS EN CUMPLIMIENTO DE SUS FINES					Total recursos hechos efectivos	IMPORTE PENDIENTE
	01/019/2017 - 31/08/2018	01/019/2018 - 31/08/2019	01/019/2019 - 31/08/2020	01/019/2020 - 31/08/2021	01/019/2021 - 31/08/2022		
01/019/2017 - 31/08/2018	374.699,57 €					374.699,57 €	- €
01/019/2018 - 31/08/2019		411.520,81 €				411.520,81 €	- €
01/019/2019 - 31/08/2020			537.395,57 €			537.395,57 €	- €
01/019/2020 - 31/08/2021				465.669,58 €		465.669,58 €	- €
01/019/2021 - 31/08/2022					416.312,58 €	416.312,58 €	- €
<b>TOTAL</b>	<b>374.699,57 €</b>	<b>411.520,81 €</b>	<b>537.395,57 €</b>	<b>465.669,58 €</b>	<b>416.312,58 €</b>		<b>- €</b>

El/la Secretario/a

VºBº El/la Presidente/a

39

Puede verificar la autenticidad, validez e integridad de este documento en la dirección:  
<https://verificarfirma.ual.es/verificarfirma/code/jBd99vLWh790TEqAnlfx9g==>

Puede verificar la autenticidad, validez e integridad de este documento en la dirección: <a href="https://verificarfirma.ual.es/verificarfirma/code/jBd99vLWh790TEqAnlfx9g==">https://verificarfirma.ual.es/verificarfirma/code/jBd99vLWh790TEqAnlfx9g==</a>				
Firmado Por	Carmelo Rodríguez Torreblanca - RECTOR DE LA UNIVERSIDAD DE ALMERÍA		Fecha	15/03/2023
	Isabel María Ortiz Rodríguez - SECRETARIA GENERAL DE LA UNIVERSIDAD DE ALMERIA			
ID. FIRMA	afirma.ual.es	jBd99vLWh790TEqAnlfx9g==	PÁGINA	39/91
<div></div> <div>jBd99vLWh790TEqAnlfx9g==</div>				



jBd99vLWh790TEqAnlfx9g==

## ANEXO 3

### NOTA 19. INVENTARIO AL CIERRE DEL EJERCICIO

El/la Secretario/a

VºBº El/la Presidente/a

40

Puede verificar la autenticidad, validez e integridad de este documento en la dirección:  
<https://verificarfirma.ual.es/verificarfirma/code/jBd99vLWh790TEqAnlfx9g==>

Puede verificar la autenticidad, validez e integridad de este documento en la dirección: <a href="https://verificarfirma.ual.es/verificarfirma/code/jBd99vLWh790TEqAnlfx9g==">https://verificarfirma.ual.es/verificarfirma/code/jBd99vLWh790TEqAnlfx9g==</a>				
Firmado Por	Carmelo Rodríguez Torreblanca - RECTOR DE LA UNIVERSIDAD DE ALMERÍA		Fecha	15/03/2023
	Isabel María Ortiz Rodríguez - SECRETARIA GENERAL DE LA UNIVERSIDAD DE ALMERIA			
ID. FIRMA	afirma.ual.es	jBd99vLWh790TEqAnlfx9g==	PÁGINA	40/91
				
jBd99vLWh790TEqAnlfx9g==				

INVENTARIO Bienes y derechos

Inmovilizado intangible

CÓDIGO	ELEMENTO	FECHA ADQUISICIÓN	VALOR ADQUISICIÓN	DETERIOROS AMORTIZACIONES Y OTRAS PARTIDAS COMPENSATORIAS	VALOR CONTABLE NETO AL FINAL DEL EJERCICIO ACTUAL	VALOR CONTABLE NETO AL FINAL DEL EJERCICIO ANTERIOR	CARGAS Y GRAVÁMENES QUE AFECTEN AL ELEMENTO	AFECTACIÓN	BAJA O RECLASIFIC. CONTABLE
								Afectado al cumplimiento de fines propios	
206	Aplicaciones Informáticas	18/03/2005	4.342,80	4.342,80	0,00	0			
								Afectado al cumplimiento de fines propios	
206	Aplicaciones Informáticas	01/10/2019	0,00	0	0,00	3.233,33			
								Afectado al cumplimiento de fines propios	
206	Aplicaciones Informáticas	01/03/2020	3.288,80	1325,65	1.943,15	2.709,82			
								Afectado al cumplimiento de fines propios	
206	Aplicaciones Informáticas	06/10/2020	2.340,00	211,25	2.128,75	2.128,75			
								Afectado al cumplimiento de fines propios	
206	Aplicaciones Informáticas	03/11/2020	126,00	10,43	115,57	115,57			
								Afectado al cumplimiento de fines propios	
TOTAL			10.077,60	5.890,13	4.187,47	8.187,47			

El/la Secretario/a

VºBº El/la Presidente/a



211 Construcciones	arqueta seguridad evacuación	04131 Almería Finca experimental UAL- Anecoop	15/09/2010	1.931,60	462,08	1.469,52	1.508,15	Afectado al cumplimiento de fines propios	
211 Construcciones	muro de contención de tierras	04131 Almería Finca experimental UAL- Anecoop	15/09/2010	27.763,00	6.641,53	21.121,47	21.676,73	Afectado al cumplimiento de fines propios	
211 Construcciones	Movimiento de tierras	04131 Almería Finca experimental UAL- Anecoop	15/09/2010	3.526,00	0,00	3.526,00	3.526,00	Afectado al cumplimiento de fines propios	
211 Construcciones	señalización recinto	04131 Almería Finca experimental UAL- Anecoop	15/11/2010	843,50	696,40	147,10	206,14	Afectado al cumplimiento de fines propios	
211 Construcciones	edificio de servicios multi	04131 Almería Finca experimental UAL- Anecoop	25/11/2010	46.724,81	10.995,91	35.728,90	36.663,40	Afectado al cumplimiento de fines propios	
211 Construcciones	Estudio Geotécnico EYC	04131 Almería Finca experimental UAL- Anecoop	01/06/2011	1.094,00	246,15	847,85	869,73	Afectado al cumplimiento de fines propios	
211 Construcciones	edificio de servicios multi	04131 Almería Finca experimental UAL- Anecoop	01/01/2015	335.081,24	51.379,12	283.702,12	290.403,74	Afectado al cumplimiento de fines propios	
211 Construcciones	señalización recinto	04131 Almería Finca experimental UAL- Anecoop	18/10/2016	5.910,00	2.482,20	3.427,80	3.841,50	Afectado al cumplimiento de fines propios	
211 Construcciones	señales malco	04131 Almería Finca experimental UAL- Anecoop	22/04/2019	272,59	76,33	196,26	215,35	Afectado al cumplimiento de fines propios	
211 Construcciones	placas rotuladas plastisc	04131 Almería Finca experimental UAL- Anecoop	05/08/2019	282,80	79,18	203,62	223,41	Afectado al cumplimiento de fines propios	
211 Construcciones	aperturas de zanjías dren	04131 Almería Finca experimental UAL- Anecoop	21/10/2019	9.561,64	2.735,69	6.825,95	7.782,12	Afectado al cumplimiento de fines propios	
210 Terrenos y bienes naturales	Finca Paraje los gaterones	04131 Almería Finca experimental UAL- Anecoop	31/08/2021	653.868,00	0	653.868,00	653.868,00	Afectado al cumplimiento de fines propios	
<b>TOTALES</b>				<b>1.131.924,80</b>	<b>105.948,55</b>	<b>1.025.976,25</b>	<b>1.036.652,71</b>		

El/la Secretario/a

VºBº E/la Presidente/a

Puede verificar la autenticidad, validez e integridad de este documento en la dirección:  
<https://verificarfirma.ual.es/verificarfirma/code/jBd99vLWh790TEqAnlfx9g==>

Firmado Por

**Carmelo Rodríguez Torreblanca - RECTOR DE LA UNIVERSIDAD DE ALMERÍA**  
**Isabel María Ortiz Rodríguez - SECRETARIA GENERAL DE LA UNIVERSIDAD DE ALMERÍA**

Fecha

15/03/2023

ID. FIRMA

afirma.ual.es

jBd99vLWh790TEqAnlfx9g==

PÁGINA

43/91



jBd99vLWh790TEqAnlfx9g==



212 Instalaciones técnicas	Inst. técnicas		15/10/2005	3.065,00	3.065,00	0,00		Afectado al cumplimiento de fines propios	
212 Instalaciones técnicas	Cerradura bombin		06/06/2006	30,00	30,00	0,00		Afectado al cumplimiento de fines propios	
212 Instalaciones técnicas	Cerradura cortafuegos		06/06/2006	450,00	450,00	0,00		Afectado al cumplimiento de fines propios	
212 Instalaciones técnicas	Herram. Goteros y cortafuegos		01/07/2006	364,38	364,38	0,00		Afectado al cumplimiento de fines propios	
212 Instalaciones técnicas	desague balsa drenaje		29/01/2007	376,50	376,50	0,00		Afectado al cumplimiento de fines propios	
212 Instalaciones técnicas	evacuacion almacen		29/01/2007	346,75	346,75	0,00		Afectado al cumplimiento de fines propios	
212 Instalaciones técnicas	depositos agua potable		29/01/2007	2.568,11	2.568,11	0,00		Afectado al cumplimiento de fines propios	
212 Instalaciones técnicas	agua del comedor		29/01/2007	262,27	262,27	0,00		Afectado al cumplimiento de fines propios	
212 Instalaciones técnicas	agua del almacen		29/01/2007	188,81	188,81	0,00		Afectado al cumplimiento de fines propios	
212 Instalaciones técnicas	automatizacion riego		29/01/2007	321,94	321,94	-0,00		Afectado al cumplimiento de fines propios	
212 Instalaciones técnicas	cambiar cremalleras		04/04/2007	185,43	185,43	-0,00		Afectado al cumplimiento de fines propios	

El/la Secretario/a

VºBº El/la Presidente/a

Puede verificar la autenticidad, validez e integridad de este documento en la dirección: <a href="https://verificarfirma.ual.es/verificarfirma/code/jBd99vLWh790TEqAnlfx9g==">https://verificarfirma.ual.es/verificarfirma/code/jBd99vLWh790TEqAnlfx9g==</a>			
Firmado Por	<b>Carmelo Rodríguez Torreblanca - RECTOR DE LA UNIVERSIDAD DE ALMERÍA</b> <b>Isabel María Ortiz Rodríguez - SECRETARIA GENERAL DE LA UNIVERSIDAD DE ALMERÍA</b>		<b>Fecha</b> <b>15/03/2023</b>
ID. FIRMA	<b>afirma.ual.es</b>	<b>jBd99vLWh790TEqAnlfx9g==</b>	<b>PÁGINA</b> <b>45/91</b>
			
<b>jBd99vLWh790TEqAnlfx9g==</b>			

212 Instalaciones técnicas	estructura metálica		24/04/2007	1.830,00	1.830,00	0,00		Afectado al cumplimiento de fines propios	
212 Instalaciones técnicas	instalaciones de maconsa		25/04/2007	2.870,00	2.870,00	0,00		Afectado al cumplimiento de fines propios	
212 Instalaciones técnicas	cerramiento		17/05/2007	951,00	951,00	0,00		Afectado al cumplimiento de fines propios	
212 Instalaciones técnicas	base torre		06/07/2007	90,00	90,00	0,00		Afectado al cumplimiento de fines propios	
212 Instalaciones técnicas	Instalación refrigeración		02/10/2007	391,38	391,38	-0,00		Afectado al cumplimiento de fines propios	
212 Instalaciones técnicas	Instalación tubos amagado		03/11/2007	886,70	886,70	0,00		Afectado al cumplimiento de fines propios	
212 Instalaciones técnicas	Plástico e instalación de arco		21/04/2008	443,00	443,00	0,00		Afectado al cumplimiento de fines propios	
212 Instalaciones técnicas	Hilo del tex y puerta visagra		21/04/2008	144,43	144,43	0,00		Afectado al cumplimiento de fines propios	
212 Instalaciones técnicas	Torre y cámaras de vigilancia		05/06/2008	1.892,40	1.892,40	0,00		Afectado al cumplimiento de fines propios	
212 Instalaciones técnicas	puerta de cuarterones de 2 hojas		30/11/2010	960,00	960,00	0,00		Afectado al cumplimiento de fines propios	
212 Instalaciones técnicas	Muelle de carga		30/11/2010	2.319,00	2.319,00	0,00		Afectado al cumplimiento de fines propios	

El/la Secretario/a

VºBº El/la Presidente/a

Puede verificar la autenticidad, validez e integridad de este documento en la dirección: <a href="https://verificarfirma.ual.es/verificarfirma/code/jBd99vLWh790TEqAnlfx9g==">https://verificarfirma.ual.es/verificarfirma/code/jBd99vLWh790TEqAnlfx9g==</a>			
Firmado Por	<b>Carmelo Rodríguez Torreblanca - RECTOR DE LA UNIVERSIDAD DE ALMERÍA</b> <b>Isabel María Ortiz Rodríguez - SECRETARIA GENERAL DE LA UNIVERSIDAD DE ALMERÍA</b>		Fecha <b>15/03/2023</b>
ID. FIRMA	<b>afirma.ual.es</b>	<b>jBd99vLWh790TEqAnlfx9g==</b>	PÁGINA <b>46/91</b>
			
<b>jBd99vLWh790TEqAnlfx9g==</b>			



212 Instalaciones técnicas	sistema apertura automatismo		08/03/2011	450,00	450,00	0,00		Afectado al cumplimiento de fines propios	
212 Instalaciones técnicas	software presencial y lector		06/02/2019	3.674,25	1.469,70	2.204,55		Afectado al cumplimiento de fines propios	
212 Instalaciones técnicas	luminarias con detectores		06/02/2019	2.420,00	968,00	1.452,00		Afectado al cumplimiento de fines propios	
212 Instalaciones técnicas	camaras dobles lentes ext y luminarias		06/02/2019	1.620,10	648,04	972,06		Afectado al cumplimiento de fines propios	
212 Instalaciones técnicas	sistema de alarma		30/04/2019	361,50	144,60	216,90		Afectado al cumplimiento de fines propios	
212 Instalaciones técnicas	inversion u13		05/05/2020	788,65	610,41	178,24		Afectado al cumplimiento de fines propios	
212 Instalaciones técnicas	mejoras modulo 1		07/07/2020	1.596,69	1.144,18	452,51		Afectado al cumplimiento de fines propios	
212 Instalaciones técnicas	cambio plastico u1		07/07/2020	6.138,00	4.398,46	1.739,54		Afectado al cumplimiento de fines propios	
212 Instalaciones técnicas	mejoras modulo u2		07/07/2020	2.153,32	1.543,06	610,26		Afectado al cumplimiento de fines propios	
212 Instalaciones técnicas	cambio plastico u2		07/07/2020	828,00	593,34	234,66		Afectado al cumplimiento de fines propios	
212 Instalaciones técnicas	mejoras modulo u3		07/07/2020	1.714,52	1.228,62	485,90		Afectado al cumplimiento de fines propios	

El/la Secretario/a

VºBº El/la Presidente/a

Puede verificar la autenticidad, validez e integridad de este documento en la dirección: <a href="https://verificarfirma.ual.es/verificarfirma/code/jBd99vLWh790TEqAnlfx9g==">https://verificarfirma.ual.es/verificarfirma/code/jBd99vLWh790TEqAnlfx9g==</a>			
Firmado Por	<b>Carmelo Rodríguez Torreblanca - RECTOR DE LA UNIVERSIDAD DE ALMERÍA</b> <b>Isabel María Ortiz Rodríguez - SECRETARIA GENERAL DE LA UNIVERSIDAD DE ALMERÍA</b>		<b>Fecha</b> <b>15/03/2023</b>
ID. FIRMA	<b>afirma.ual.es</b>	<b>jBd99vLWh790TEqAnlfx9g==</b>	<b>PÁGINA</b> <b>47/91</b>
			
<b>jBd99vLWh790TEqAnlfx9g==</b>			

212 Instalaciones técnicas	mejoras modulo u4		07/07/2020	1.018,98	730,20	288,78	Afectado al cumplimiento de fines propios	
212 Instalaciones técnicas	cambio plastico u4		07/07/2020	816,00	584,74	231,26	Afectado al cumplimiento de fines propios	
212 Instalaciones técnicas	mejoras modulo u5		15/07/2020	6.411,29	4.546,81	1.864,48	Afectado al cumplimiento de fines propios	
212 Instalaciones técnicas	cambio plastico u5		15/07/2020	3.150,00	2.233,94	916,06	Afectado al cumplimiento de fines propios	
212 Instalaciones técnicas	mejoras modulo u8		15/07/2020	3.438,00	2.438,19	999,81	Afectado al cumplimiento de fines propios	
212 Instalaciones técnicas	cambio plastico u6		15/07/2020	9.401,60	6.667,51	2.734,09	Afectado al cumplimiento de fines propios	
212 Instalaciones técnicas	mejoras modulo u8		15/07/2020	402,40	285,38	117,02	Afectado al cumplimiento de fines propios	
212 Instalaciones técnicas	mejoras modulo u9		15/07/2020	919,20	651,89	267,31	Afectado al cumplimiento de fines propios	
212 Instalaciones técnicas	cmambio plastico u9		15/07/2020	408,00	289,35	118,65	Afectado al cumplimiento de fines propios	
212 Instalaciones técnicas	mejoras nave chapa		15/07/2020	446,77	316,84	129,93	Afectado al cumplimiento de fines propios	
212 Instalaciones técnicas	mejoras modulo u10		15/07/2020	1.587,47	1.125,82	461,65	Afectado al cumplimiento de fines propios	

VºBº E/la Presidente/a

E/la Secretario/a

Puede verificar la autenticidad, validez e integridad de este documento en la dirección: <a href="https://verificarfirma.ual.es/verificarfirma/code/jBd99vLWh790TEqAnlfx9g==">https://verificarfirma.ual.es/verificarfirma/code/jBd99vLWh790TEqAnlfx9g==</a>			
Firmado Por	<b>Carmelo Rodríguez Torreblanca - RECTOR DE LA UNIVERSIDAD DE ALMERÍA</b> <b>Isabel María Ortiz Rodríguez - SECRETARIA GENERAL DE LA UNIVERSIDAD DE ALMERÍA</b>		Fecha <b>15/03/2023</b>
ID. FIRMA	<b>afirma.ual.es</b>	<b>jBd99vLWh790TEqAnlfx9g==</b>	PÁGINA <b>48/91</b>
			
<b>jBd99vLWh790TEqAnlfx9g==</b>			

212 Instalaciones técnicas	cambio plastico u10		15/07/2020	2.824,80	2.003,32	821,48		Afectado al cumplimiento de fines propios	
212 Instalaciones técnicas	cambio plastico u11		15/07/2020	244,80	173,61	71,19		Afectado al cumplimiento de fines propios	
212 Instalaciones técnicas	mejoras modulo u12		16/07/2020	825,54	584,70	240,84		Afectado al cumplimiento de fines propios	
212 Instalaciones técnicas	cambio plastico u12		16/07/2020	428,40	303,42	124,98		Afectado al cumplimiento de fines propios	
212 Instalaciones técnicas	mejoras modulo u13		16/07/2020	3.951,77	2.798,89	1.152,88		Afectado al cumplimiento de fines propios	
212 Instalaciones técnicas	cambio plastico u13		16/07/2020	3.266,40	2.313,47	952,93		Afectado al cumplimiento de fines propios	
212 Instalaciones técnicas	mejoras modulo u15		16/07/2020	1.839,98	1.303,19	536,79		Afectado al cumplimiento de fines propios	
212 Instalaciones técnicas	cambio plastico u15		16/07/2020	1.288,80	912,81	375,99		Afectado al cumplimiento de fines propios	
212 Instalaciones técnicas	mejoras modulo u16		16/07/2020	1.118,82	792,42	326,40		Afectado al cumplimiento de fines propios	
212 Instalaciones técnicas	omabio plastico u16		16/07/2020	1.678,00	1.188,46	489,54		Afectado al cumplimiento de fines propios	
212 Instalaciones técnicas	Cambio de batería carretilla		22/06/2020	2.221,94	1.623,09	598,85		Afectado al cumplimiento de fines propios	

VºBº E/l/a Presidente/a

E/l/a Secretario/a

Puede verificar la autenticidad, validez e integridad de este documento en la dirección: <a href="https://verificarfirma.ual.es/verificarfirma/code/jBd99vLWh790TEqAnlfx9g==">https://verificarfirma.ual.es/verificarfirma/code/jBd99vLWh790TEqAnlfx9g==</a>			
Firmado Por	<b>Carmelo Rodríguez Torreblanca - RECTOR DE LA UNIVERSIDAD DE ALMERÍA</b> <b>Isabel María Ortiz Rodríguez - SECRETARIA GENERAL DE LA UNIVERSIDAD DE ALMERÍA</b>		Fecha <b>15/03/2023</b>
ID. FIRMA	<b>afirma.ual.es</b>	<b>jBd99vLWh790TEqAnlfx9g==</b>	PÁGINA <b>49/91</b>
			
<b>jBd99vLWh790TEqAnlfx9g==</b>			

212 Instalaciones técnicas	puerta chapa y bom		09/09/2020	648,00	427,16	220,84	Afectado al cumplimiento de fines propios	
212 Instalaciones técnicas	cambio plastico u17		17/09/2020	1.219,99	795,17	424,82	Afectado al cumplimiento de fines propios	
212 Instalaciones técnicas	cambio malla u17		17/09/2020	1.871,00	1.219,49	651,51	Afectado al cumplimiento de fines propios	
212 Instalaciones técnicas	cambiar tubos u14 u17		17/09/2020	283,10	184,52	98,58	Afectado al cumplimiento de fines propios	
212 Instalaciones técnicas	trabajos u14		17/09/2020	4.653,12	3.032,84	1.620,28	Afectado al cumplimiento de fines propios	
212 Instalaciones técnicas	cambio tela a24		28/10/2020	688,80	422,80	266,00	Afectado al cumplimiento de fines propios	
212 Instalaciones técnicas	cambio cremalleras a23		28/10/2020	271,00	166,35	104,65	Afectado al cumplimiento de fines propios	
212 Instalaciones técnicas	invernadero U11		29/10/2020	10.565,94	6.475,88	4.090,06	Afectado al cumplimiento de fines propios	
212 Instalaciones técnicas	cambios U9-U12-U2-U15-U4 (GRUPOS) (FACTURA 91/035732)		29/10/2020	584,10	358,00	226,10	Afectado al cumplimiento de fines propios	
212 Instalaciones técnicas	a23-a24		29/10/2020	2.630,70	1.612,36	1.018,34	Afectado al cumplimiento de fines propios	

VºBº E/la Presidente/a

E/la Secretario/a

Puede verificar la autenticidad, validez e integridad de este documento en la dirección:  
<https://verificarfirma.ual.es/verificarfirma/code/jBd99vLWh790TEqAn1fx9g==>

Puede verificar la autenticidad, validez e integridad de este documento en la dirección: <a href="https://verificarfirma.ual.es/verificarfirma/code/jBd99vLWh790TEqAn1fx9g==">https://verificarfirma.ual.es/verificarfirma/code/jBd99vLWh790TEqAn1fx9g==</a>				
Firmado Por	Carmelo Rodríguez Torreblanca - RECTOR DE LA UNIVERSIDAD DE ALMERÍA		Fecha	15/03/2023
	Isabel María Ortiz Rodríguez - SECRETARIA GENERAL DE LA UNIVERSIDAD DE ALMERIA			
ID. FIRMA	afirma.ual.es	jBd99vLWh790TEqAn1fx9g==	PÁGINA	50/91
				
jBd99vLWh790TEqAn1fx9g==				



jBd99vLWh790TEqAn1fx9g==

212 Instalaciones técnicas	a23-a24		29/10/2020	1.103,43	676,29	427,14		Afectado al cumplimiento de fines propios	
212 Instalaciones técnicas	material instalacion		29/10/2020	1.123,20	688,41	434,79		Afectado al cumplimiento de fines propios	
212 Instalaciones técnicas	servicio asistencia		29/10/2020	43,50	26,66	16,84		Afectado al cumplimiento de fines propios	
212 Instalaciones técnicas	instalaciones técnicas		29/10/2020	108,62	66,57	42,05		Afectado al cumplimiento de fines propios	
212 Instalaciones técnicas	MDO U15-U5-U14-U13-U9-U10-U12-U6 (GRUPOS) (FACTURA 91/035736)		29/10/2020	6.433,32	3.942,99	2.490,33		Afectado al cumplimiento de fines propios	
212 Instalaciones técnicas	hierros		20/05/2021	2.428,60	311,00	2.117,60		Afectado al cumplimiento de fines propios	
212 Instalaciones técnicas	ventanas U7		13/07/2021	1.658,54	234,96	1.423,58		Afectado al cumplimiento de fines propios	
212 Instalaciones técnicas	estructuras metálicas U7		13/07/2021	278,45	21,02	257,43		Afectado al cumplimiento de fines propios	
212 Instalaciones técnicas	ventanas U4		13/07/2021	1.081,20	153,17	928,03		Afectado al cumplimiento de fines propios	
212 Instalaciones técnicas	ventanas U6		13/07/2021	1.828,60	259,05	1.569,55		Afectado al cumplimiento de fines propios	

VºBº E/la Presidente/a

E/la Secretario/a

212 Instalaciones técnicas	ventanas U6 (UAL)		13/07/2021	0,00	0,00	0,00	Afectado al cumplimiento de fines propios	
212 Instalaciones técnicas	estructuras metálicas U6		13/07/2021	1.161,20	87,65	1.073,55	Afectado al cumplimiento de fines propios	
212 Instalaciones técnicas	plásticos U7		13/07/2021	7.937,76	2.998,41	4.939,35	Afectado al cumplimiento de fines propios	
212 Instalaciones técnicas	plásticos U1		13/07/2021	428,40	161,82	266,58	Afectado al cumplimiento de fines propios	
212 Instalaciones técnicas	mallas U1		13/07/2021	1.600,84	302,26	1.298,58	Afectado al cumplimiento de fines propios	
212 Instalaciones técnicas	plásticos U4		13/07/2021	1.224,00	462,35	761,65	Afectado al cumplimiento de fines propios	
212 Instalaciones técnicas	ventanas Fundación		15/07/2021	633,40	89,29	544,11	Afectado al cumplimiento de fines propios	
212 Instalaciones técnicas	estructuras metálicas U11		15/07/2021	1.326,00	99,60	1.226,40	Afectado al cumplimiento de fines propios	
212 Instalaciones técnicas	estructuras metálicas U10		15/07/2021	428,40	32,18	396,22	Afectado al cumplimiento de fines propios	
212 Instalaciones técnicas	estructuras metálicas U17		15/07/2021	247,50	18,59	228,91	Afectado al cumplimiento de fines propios	
212 Instalaciones técnicas	estructuras metálicas Fundación		15/07/2021	11,20	0,84	10,36	Afectado al cumplimiento de fines propios	

VºBº E/la Presidente/a

E/la Secretario/a

Puede verificar la autenticidad, validez e integridad de este documento en la dirección: <a href="https://verificarfirma.ual.es/verificarfirma/code/jBd99vLWh790TEqAnlfx9g==">https://verificarfirma.ual.es/verificarfirma/code/jBd99vLWh790TEqAnlfx9g==</a>			
Firmado Por	<b>Carmelo Rodríguez Torreblanca - RECTOR DE LA UNIVERSIDAD DE ALMERÍA</b> <b>Isabel María Ortiz Rodríguez - SECRETARIA GENERAL DE LA UNIVERSIDAD DE ALMERÍA</b>		<b>Fecha</b> <b>15/03/2023</b>
ID. FIRMA	<b>afirma.ual.es</b>	<b>jBd99vLWh790TEqAnlfx9g==</b>	<b>PÁGINA</b> <b>52/91</b>
			
<b>jBd99vLWh790TEqAnlfx9g==</b>			

212 Instalaciones técnicas	plástico Fundación		15/07/2021	176,65	66,40	110,25		Afectado al cumplimiento de fines propios	
212 Instalaciones técnicas	ventanas U16		15/07/2021	29,00	4,09	24,91		Afectado al cumplimiento de fines propios	
212 Instalaciones técnicas	estructuras metálicas U16		15/07/2021	408,00	30,64	377,36		Afectado al cumplimiento de fines propios	
212 Instalaciones técnicas	ventanas U9 (UAL)		15/07/2021	0,00	0,00	0,00		Afectado al cumplimiento de fines propios	
212 Instalaciones técnicas	estructuras metálicas U9 (UAL)		15/07/2021	0,00	0,00	0,00		Afectado al cumplimiento de fines propios	
212 Instalaciones técnicas	estructuras metálicas U12		15/07/2021	285,60	21,45	264,15		Afectado al cumplimiento de fines propios	
212 Instalaciones técnicas	plástico U11		15/07/2021	612,00	230,04	381,96		Afectado al cumplimiento de fines propios	
212 Instalaciones técnicas	mallla Fundación		15/07/2021	910,35	171,04	739,31		Afectado al cumplimiento de fines propios	
212 Instalaciones técnicas	plástico UI		15/07/2021	2.891,95	1.087,05	1.804,90		Afectado al cumplimiento de fines propios	
212 Instalaciones técnicas	plástico UI		15/07/2021	797,65	299,83	497,82		Afectado al cumplimiento de fines propios	
212 Instalaciones técnicas	plástico U16		15/07/2021	1.142,40	429,41	712,99		Afectado al cumplimiento de fines propios	

VºBº E/la Presidente/a

E/la Secretario/a

Puede verificar la autenticidad, validez e integridad de este documento en la dirección:  
<https://verificarfirma.ual.es/verificarfirma/code/jBd99vLWh790TEqAnlfx9g==>

Firmado Por	Carmelo Rodríguez Torreblanca - RECTOR DE LA UNIVERSIDAD DE ALMERÍA		Fecha	15/03/2023
	Isabel María Ortiz Rodríguez - SECRETARIA GENERAL DE LA UNIVERSIDAD DE ALMERIA			
ID. FIRMA	afirma.ual.es	jBd99vLWh790TEqAnlfx9g==	PÁGINA	53/91



jBd99vLWh790TEqAnlfx9g==

212 Instalaciones técnicas	plástico U9 (UAL)		15/07/2021	0,00	0,00	0,00	Afectado al cumplimiento de fines propios	
212 Instalaciones técnicas	plástico U12		15/07/2021	1.264,80	475,42	789,38	Afectado al cumplimiento de fines propios	
212 Instalaciones técnicas	plástico U15		15/07/2021	4.316,00	1.622,33	2.693,67	Afectado al cumplimiento de fines propios	
212 Instalaciones técnicas	cambio plastico u13		18/09/2021	671,50	671,50	0,00	Afectado al cumplimiento de fines propios	
212 Instalaciones técnicas	cambio plastico u11		18/09/2021	1.266,55	402,21	864,34	Afectado al cumplimiento de fines propios	
212 Instalaciones técnicas	cambio plastico u19		18/09/2021	698,80	698,80	0,00	Afectado al cumplimiento de fines propios	
212 Instalaciones técnicas	trabajos U8		11/10/2021	105,00	18,67	86,33	Afectado al cumplimiento de fines propios	
212 Instalaciones técnicas	trabajos U13		11/10/2021	102,00	102,00	0,00	Afectado al cumplimiento de fines propios	
212 Instalaciones técnicas	trabajos U4		11/10/2021	34,00	2,52	31,48	Afectado al cumplimiento de fines propios	
212 Instalaciones técnicas	trabajos U3		11/10/2021	34,00	34,00	0,00	Afectado al cumplimiento de fines propios	
212 Instalaciones técnicas	trabajos U1		11/10/2021	136,00	136,00	0,00	Afectado al cumplimiento de fines propios	

VºBº E/la Presidente/a

E/la Secretario/a



212 Instalaciones técnicas	trabajos U19		14/10/2021	633,60	633,60	0,00		Afectado al cumplimiento de fines propios	
212 Instalaciones técnicas	techado de balsa		26/11/2021	12.601,40	962,61	11.638,79		Afectado al cumplimiento de fines propios	
212 Instalaciones técnicas	cambio de plástico U3		26/11/2021	7.090,63	3.151,40	3.939,23		Afectado al cumplimiento de fines propios	
212 Instalaciones técnicas	cambio de plástico U4		26/11/2021	7.090,63	1.805,30	5.285,33		Afectado al cumplimiento de fines propios	
212 Instalaciones técnicas	cambio de plástico UP		26/11/2021	1.281,43	1.281,43	0,00		Afectado al cumplimiento de fines propios	
212 Instalaciones técnicas	cambio de plástico U2		11/08/2022	5.919,60	109,61	5.809,99		Afectado al cumplimiento de fines propios	
212 Instalaciones técnicas	Inv U2		22/02/2022	2.963,33	77,79	2.885,54		Afectado al cumplimiento de fines propios	
212 Instalaciones técnicas	Ventana U2		13/05/2022	2.194,44	82,29	2.112,15		Afectado al cumplimiento de fines propios	
212 Instalaciones técnicas	Cambio de plástico U5		21/09/2022	5.799,60	0,00	5.799,60		Afectado al cumplimiento de fines propios	
212 Instalaciones técnicas	Ventana U13		22/09/2022	522,00	522,00	0,00		Afectado al cumplimiento de fines propios	
212 Instalaciones técnicas	Cambio de plástico U1		26/09/2022	5.799,60	5.799,60	0,00		Afectado al cumplimiento de fines propios	

El/la Secretario/a

VºBº El/la Presidente/a

212 Instalaciones técnicas	Inv U5		31/08/2022	5.920,93	0,00	5.920,93	Afectado al cumplimiento de fines propios	
<b>TOTALES</b>				<b>241.827,44</b>	<b>137.340,23</b>	<b>104.487,21</b>		





215 Otras instalaciones	automatización puerta		29/11/2010	1.996,40	1.996,40	1.996,40	0,00	0,00	Afectado al cumplimiento de fines propios	
215 Otras instalaciones	barandilla seguridad		30/11/2010	4.301,75	4.301,75	4.301,75	0,00	0,00	Afectado al cumplimiento de fines propios	
215 Otras instalaciones	puente de alimentación		19/10/2010	2.542,80	2.413,96	2.413,96	128,84	293,05	Afectado al cumplimiento de fines propios	
215 Otras instalaciones	obras carpintería nave norte		10/11/2010	1.880,00	1.880,00	1.880,00	0,00	0,00	Afectado al cumplimiento de fines propios	
215 Otras instalaciones	instalación y configuración servidor		25/11/2010	2.288,87	2.288,87	2.288,87	0,00	0,00	Afectado al cumplimiento de fines propios	
215 Otras instalaciones	barandilla seguridad		15/02/2014	17.928,00	10.202,11	10.202,11	7.725,89	8.919,90	Afectado al cumplimiento de fines propios	
215 Otras instalaciones	cableado edificio		23/06/2014	4.182,00	2.280,78	2.280,78	1.901,22	2.179,74	Afectado al cumplimiento de fines propios	
215 Otras instalaciones	instalación para cámaras		17/10/2016	30.122,12	18.073,21	18.073,21	12.048,91	15.061,06	Afectado al cumplimiento de fines propios	
215 Otras instalaciones	sistema electricidad anecoop		15/09/2018	2.624,57	699,19	699,19	1.925,38	2.100,18	Afectado al cumplimiento de fines propios	
215 Otras instalaciones	cremalleras anecoop		08/11/2018	1.692,20	450,80	450,80	1.241,40	1.354,10	Afectado al cumplimiento de fines propios	
215 Otras instalaciones	canaletas invernadero u3		15/11/2018	2.337,69	467,54	467,54	1.870,15	1.987,04	Afectado al cumplimiento de fines propios	
215 Otras instalaciones	canaletas invernadero u1		15/11/2018	1.155,41	231,08	231,08	924,33	982,10	Afectado al cumplimiento de fines propios	

VºBº E//la Presidente/a

E//la Secretario/a

Puede verificar la autenticidad, validez e integridad de este documento en la dirección:  
<https://verificarfirma.ual.es/verificarfirma/code/jBd99vLWh790TEqAnlfx9g==>

Firmado Por	Carmelo Rodríguez Torreblanca - RECTOR DE LA UNIVERSIDAD DE ALMERÍA		Fecha	15/03/2023
	Isabel María Ortiz Rodríguez - SECRETARIA GENERAL DE LA UNIVERSIDAD DE ALMERÍA			
ID. FIRMA	afirma.ual.es	jBd99vLWh790TEqAnlfx9g==	PÁGINA	59/91
<div> jBd99vLWh790TEqAnlfx9g==</div>				



jBd99vLWh790TEqAnlfx9g==

215 Otras instalaciones	arreglos modulo a24		22/03/2019	1.625,70	429,18	1.196,52	1.303,81		Afectado al cumplimiento de fines propios	
215 Otras instalaciones	cambio de mallia a25		08/04/2019	13.590,00	10.872,00	2.718,00	5.436,00		Afectado al cumplimiento de fines propios	
215 Otras instalaciones	instalación de contadores		18/10/2019	392,00	112,48	279,52	357,92		Afectado al cumplimiento de fines propios	
215 Otras instalaciones	instalacion de contenedores		04/02/2020	202,80	52,22	150,58	170,86		Afectado al cumplimiento de fines propios	
215 Otras instalaciones	Lineas de vida		17/09/2020	7.068,75	912,34	6.156,41	6.622,95		Afectado al cumplimiento de fines propios	
215 Otras instalaciones	cámaras y sensores		25/10/2021	3.441,00	292,49	3.148,51	0,00		Afectado al cumplimiento de fines propios	
215 Otras instalaciones	cámaras y sensores		15/12/2021	1.252,00	89,03	1.162,97	0,00		Afectado al cumplimiento de fines propios	
<b>TOTALES</b>				<b>148.238,82</b>	<b>105.660,19</b>	<b>42.578,63</b>	<b>46.768,71</b>			



214 Utililaje	taladro		30/10/2004	106,00	106,00	0,00		Afectado al cumplimiento de fines propios	
214 Utililaje	carretillas 200 l		30/10/2004	1.115,00	1.115,00	0,00		Afectado al cumplimiento de fines propios	
214 Utililaje	carro recoleccion		23/11/2004	121,74	121,74	0,00		Afectado al cumplimiento de fines propios	
214 Utililaje	carro recoleccion		30/11/2004	121,74	121,74	0,00		Afectado al cumplimiento de fines propios	
126 Utililaje	mallá de suelo negra		30/11/2004	916,74	916,74	0,00		Afectado al cumplimiento de fines propios	
127 Utililaje	contenedor		30/11/2004	1.600,00	1.600,00	0,00		Afectado al cumplimiento de fines propios	
128 Utililaje	soporte contenedor		30/11/2004	220,00	220,00	0,00		Afectado al cumplimiento de fines propios	
129 Utililaje	escalera		30/11/2004	33,06	33,06	0,00		Afectado al cumplimiento de fines propios	
130 Utililaje	escalera		30/11/2004	72,54	72,54	0,00		Afectado al cumplimiento de fines propios	
131 Utililaje	bomba tensiometro		30/11/2004	72,50	72,50	0,00		Afectado al cumplimiento de fines propios	
132 Utililaje	medidor ph		30/11/2004	125,00	125,00	0,00		Afectado al cumplimiento de fines propios	

El/la Secretario/a

VºBº El/la Presidente/a



133 Utilaje	medidor conductividad		30/11/2004	125,00	125,00	0,00		Afectado al cumplimiento de fines propios	
134 Utilaje	termohidrografo		30/11/2004	350,00	350,00	0,00		Afectado al cumplimiento de fines propios	
135 Utilaje	manguera		31/12/2004	45,02	45,02	0,00		Afectado al cumplimiento de fines propios	
136 Utilaje	medidor ph		24/02/2005	260,00	260,00	0,00		Afectado al cumplimiento de fines propios	
137 Utilaje	tensiómetro		28/02/2005	462,00	462,00	0,00		Afectado al cumplimiento de fines propios	
138 Utilaje	tensiómetro		28/02/2005	438,00	438,00	0,00		Afectado al cumplimiento de fines propios	
139 Utilaje	extintores y señales		29/04/2005	995,60	995,60	0,00		Afectado al cumplimiento de fines propios	
140 Utilaje	modulos para encofrar		01/07/2005	165,00	165,00	0,00		Afectado al cumplimiento de fines propios	
141 Utilaje	Pulsador de pie grande negro		01/06/2006	308,00	308,00	0,00		Afectado al cumplimiento de fines propios	
142 Utilaje	extintores y señales		10/10/2006	112,00	112,00	0,00		Afectado al cumplimiento de fines propios	
143 Utilaje	aspersor jet		30/04/2007	121,72	121,72	0,00		Afectado al cumplimiento de fines propios	

El/la Secretario/a

VºBº El/la Presidente/a

Puede verificar la autenticidad, validez e integridad de este documento en la dirección:  
<https://verificarfirma.ual.es/verificarfirma/code/jBd99vLWh790TEqAnlfx9g==>

Firmado Por	Carmelo Rodríguez Torreblanca - RECTOR DE LA UNIVERSIDAD DE ALMERÍA		Fecha	15/03/2023
	Isabel María Ortiz Rodríguez - SECRETARIA GENERAL DE LA UNIVERSIDAD DE ALMERÍA			
ID. FIRMA	afirma.ual.es	jBd99vLWh790TEqAnlfx9g==	PÁGINA	63/91
<div> jBd99vLWh790TEqAnlfx9g==</div>				



jBd99vLWh790TEqAnlfx9g==

144 Utililaje	programador wtd		30/04/2007	109,42	109,42	109,42	0,00		Afectado al cumplimiento de fines propios	
145 Utililaje	balanzas		30/11/2010	4.670,00	4.670,00	4.670,00	0,00		Afectado al cumplimiento de fines propios	
146 Utililaje	andamio electrico		23/01/2012	2.750,00	2.750,00	2.750,00	0,00		Dotación fundacional	
147 Utililaje	bateria		28/09/2011	119,33	119,33	119,33	0,00		Afectado al cumplimiento de fines propios	
148 Utililaje	potenciometro		28/09/2011	36,86	36,86	36,86	0,00		Afectado al cumplimiento de fines propios	
149 Utililaje	cargador de bateria		28/09/2011	204,33	204,33	204,33	-0,00		Afectado al cumplimiento de fines propios	
150 Utililaje	cargador de bateria		28/09/2011	394,00	394,00	394,00	0,00		Afectado al cumplimiento de fines propios	
151 Utililaje	bateria		28/09/2011	524,00	524,00	524,00	0,00		Afectado al cumplimiento de fines propios	
152 Utililaje	potenciometro		28/09/2011	41,53	41,53	41,53	-0,00		Afectado al cumplimiento de fines propios	
153 Utililaje	andamio electrico		03/10/2011	2.766,10	2.766,10	2.766,10	-0,00		Afectado al cumplimiento de fines propios	
154 Utililaje	Medidor de humedad Delta T		31/07/2012	3.375,00	3.375,00	3.375,00	0,00		Afectado al cumplimiento de fines propios	

VºBº E//la Presidente/a

E//la Secretario/a

155 Utilaje	Refractómetro digital Atago (2)		31/07/2012	580,00	580,00	0,00		Afectado al cumplimiento de fines propios	
156 Utilaje	Luxómetro digital Delta OHM		31/07/2012	534,00	534,00	0,00		Afectado al cumplimiento de fines propios	
157 Utilaje	Phmetro/conducimetro Crison (2)		31/07/2012	1.020,00	1.020,00	0,00		Afectado al cumplimiento de fines propios	
158 Utilaje	Colorímetro Konica Minolta		31/07/2012	6.025,00	6.025,00	-0,00		Afectado al cumplimiento de fines propios	
159 Utilaje	Microscopio triocular Motic		31/07/2012	1.250,00	1.250,00	0,00		Afectado al cumplimiento de fines propios	
160 Utilaje	Afilador eléctrico Powerplus		31/07/2012	135,00	135,00	0,00		Afectado al cumplimiento de fines propios	
161 Utilaje	Reflectómetro Merck (2)		31/08/2012	1.790,00	1.790,00	0,00		Afectado al cumplimiento de fines propios	
162 Utilaje	Ionómetro nitratos Horiba (2)		31/08/2012	1.350,00	1.350,00	0,00		Afectado al cumplimiento de fines propios	
163 Utilaje	Mesa balanza antivibratoria (2)		31/08/2012	1.830,00	1.830,00	0,00		Afectado al cumplimiento de fines propios	
164 Utilaje	Armario seguridad fitosanitarios Labor (2)		31/08/2012	790,00	790,00	0,00		Afectado al cumplimiento de fines propios	
165 Utilaje	Penetrómetro electrónicoagrosta		30/11/2013	2.595,00	2.595,00	0,00		Afectado al cumplimiento de fines propios	

VºBº E/la Presidente/a

E/la Secretario/a

Puede verificar la autenticidad, validez e integridad de este documento en la dirección: <a href="https://verificarfirma.ual.es/verificarfirma/code/jBd99vLWh790TEqAnlfx9g==">https://verificarfirma.ual.es/verificarfirma/code/jBd99vLWh790TEqAnlfx9g==</a>			
Firmado Por	<b>Carmelo Rodríguez Torreblanca - RECTOR DE LA UNIVERSIDAD DE ALMERÍA</b> <b>Isabel María Ortiz Rodríguez - SECRETARIA GENERAL DE LA UNIVERSIDAD DE ALMERÍA</b>		Fecha <b>15/03/2023</b>
ID. FIRMA	<b>afirma.ual.es</b>	<b>jBd99vLWh790TEqAnlfx9g==</b>	PÁGINA <b>65/91</b>
			
<b>jBd99vLWh790TEqAnlfx9g==</b>			

166 Utililaje	taburete giratorio		18/10/2016	1.596,00	1.596,00	0,00		Afectado al cumplimiento de fines propios	
167 Utililaje	armario metalico		18/10/2016	1.625,00	1.625,00	0,00		Afectado al cumplimiento de fines propios	
168 Utililaje	mesa de mural		18/10/2016	6.950,02	6.950,02	0,00		Afectado al cumplimiento de fines propios	
169 Utililaje	modulo fregadero		18/10/2016	1.995,00	1.995,00	0,00		Afectado al cumplimiento de fines propios	
170 Utililaje	mesa multifuncion		18/10/2016	1.450,00	1.450,00	0,00		Afectado al cumplimiento de fines propios	
171 Utililaje	mesa especial planos		18/10/2016	500,00	500,00	0,00		Afectado al cumplimiento de fines propios	
172 Utililaje	frigorifico		18/10/2016	465,00	465,00	0,00		Afectado al cumplimiento de fines propios	
173 Utililaje	secadora		18/10/2016	385,50	385,50	0,00		Afectado al cumplimiento de fines propios	
174 Utililaje	lavadora		18/10/2016	438,00	438,00	0,00		Afectado al cumplimiento de fines propios	
175 Utililaje	taquilla fenolica		18/10/2016	705,00	705,00	0,00		Afectado al cumplimiento de fines propios	
176 Utililaje	taquilla fenolica		18/10/2016	475,00	475,00	0,00		Afectado al cumplimiento de fines propios	

VºBº E/la Presidente/a

E/la Secretario/a

177 Utililaje	ornillo de banco		18/10/2016	81,33	81,33	0,00		Afectado al cumplimiento de fines propios	
178 Utililaje	carretillas 200 l		18/10/2016	32,95	32,95	0,00		Afectado al cumplimiento de fines propios	
179 Utililaje	taladro		18/10/2016	111,25	111,25	0,00		Afectado al cumplimiento de fines propios	
180 Utililaje	amoladora		18/10/2016	68,75	68,75	0,00		Afectado al cumplimiento de fines propios	
181 Utililaje	alargadera		18/10/2016	43,81	43,81	0,00		Afectado al cumplimiento de fines propios	
182 Utililaje	maletín herramientas		18/10/2016	153,73	153,73	0,00		Afectado al cumplimiento de fines propios	
183 Utililaje	tenazas rusas		18/10/2016	46,50	46,50	0,00		Afectado al cumplimiento de fines propios	
184 Utililaje	Phmetro/conducimetro		17/10/2016	1.340,00	1.340,00	0,00		Afectado al cumplimiento de fines propios	
185 Utililaje	medidor de textura		17/10/2016	36.260,00	36.260,00	0,00		Afectado al cumplimiento de fines propios	
186 Utililaje	electrovalvulas		08/08/2019	480,95	480,95	0,00		Afectado al cumplimiento de fines propios	
187 Utililaje	extintores y señales		17/07/2019	1.223,99	1.553,73	329,74		Afectado al cumplimiento de fines propios	

VºBº E/la Presidente/a

E/la Secretario/a

Puede verificar la autenticidad, validez e integridad de este documento en la dirección: <a href="https://verificarfirma.ual.es/verificarfirma/code/jBd99vLWh790TEqAnlfx9g==">https://verificarfirma.ual.es/verificarfirma/code/jBd99vLWh790TEqAnlfx9g==</a>				
Firmado Por	Carmelo Rodríguez Torreblanca - RECTOR DE LA UNIVERSIDAD DE ALMERÍA		Fecha	15/03/2023
	Isabel María Ortiz Rodríguez - SECRETARIA GENERAL DE LA UNIVERSIDAD DE ALMERÍA			
ID. FIRMA	afirma.ual.es	jBd99vLWh790TEqAnlfx9g==	PÁGINA	67/91
				
jBd99vLWh790TEqAnlfx9g==				

188 Utililaje	interruptor y fusibles		10/09/2019	455,89	452,05	3,84		Afectado al cumplimiento de fines propios	
189 Utililaje	taladro		04/09/2019	169,00	101,12	67,88		Afectado al cumplimiento de fines propios	
190 Utililaje	calibre de acero		20/09/2019	127,50	125,24	2,26		Afectado al cumplimiento de fines propios	
191 Utililaje	plastico termiplus 800 gr		31/10/2019	78,84	74,45	4,39		Afectado al cumplimiento de fines propios	
192 Utililaje	plastico termiplus 800 gr		31/10/2019	354,78	335,04	19,74		Afectado al cumplimiento de fines propios	
193 Utililaje	plastico termiplus 800 gr		31/10/2019	857,39	809,68	47,71		Afectado al cumplimiento de fines propios	
194 Utililaje	plastico termiplus 800 gr		31/10/2019	480,92	454,16	26,76		Afectado al cumplimiento de fines propios	
195 Utililaje	plastico termiplus 800 gr		31/10/2019	82,13	77,56	4,57		Afectado al cumplimiento de fines propios	
196 Utililaje	tela supertex		30/11/2019	268,20	245,83	22,37		Afectado al cumplimiento de fines propios	
197 Utililaje	fibra de coco		31/12/2019	304,00	270,20	33,80		Afectado al cumplimiento de fines propios	
198 Utililaje	malla		31/12/2019	354,60	315,17	39,43		Afectado al cumplimiento de fines propios	

El/la Secretario/a

VºBº El/la Presidente/a

Puede verificar la autenticidad, validez e integridad de este documento en la dirección:  
<https://verificarfirma.ual.es/verificarfirma/code/jBd99vLWh790TEqAnlfx9g==>

Firmado Por	Carmelo Rodríguez Torreblanca - RECTOR DE LA UNIVERSIDAD DE ALMERÍA		Fecha	15/03/2023
	Isabel María Ortiz Rodríguez - SECRETARIA GENERAL DE LA UNIVERSIDAD DE ALMERÍA			
ID. FIRMA	afirma.ual.es	jBd99vLWh790TEqAnlfx9g==	PÁGINA	68/91
<div> jBd99vLWh790TEqAnlfx9g==</div>				



jBd99vLWh790TEqAnlfx9g==

199 Utililaje	tela supertex		31/12/2019	268,20	238,38	29,82		Afectado al cumplimiento de fines propios	
200 Utililaje	mallá		31/12/2019	236,40	210,11	26,29		Afectado al cumplimiento de fines propios	
201 Utililaje	tela duratex-12		31/01/2020	262,68	226,17	36,51		Afectado al cumplimiento de fines propios	
202 Utililaje	mallá duraban		31/01/2020	354,60	305,32	49,28		Afectado al cumplimiento de fines propios	
203 Utililaje	plástico termiplus		31/01/2020	82,78	71,28	11,50		Afectado al cumplimiento de fines propios	
204 Utililaje	cambios plástico invern		31/03/2020	1.783,52	1.436,58	346,94		Afectado al cumplimiento de fines propios	
205 Utililaje	desbrozadora		04/03/2020	301,65	150,32	151,33		Afectado al cumplimiento de fines propios	
206 Utililaje	percha de tomates		31/03/2020	376,65	303,38	73,27		Afectado al cumplimiento de fines propios	
207 Utililaje	percha de tomates		31/03/2020	340,20	274,02	66,18		Afectado al cumplimiento de fines propios	
208 Utililaje	tela		31/03/2020	435,60	350,86	84,74		Afectado al cumplimiento de fines propios	
209 Utililaje	tela		31/03/2020	447,00	360,05	86,95		Afectado al cumplimiento de fines propios	

El/la Secretario/a

VºBº El/la Presidente/a

Puede verificar la autenticidad, validez e integridad de este documento en la dirección:  
<https://verificarfirma.ual.es/verificarfirma/code/jBd99vLWh790TEqAnlfx9g==>

Firmado Por	Carmelo Rodríguez Torreblanca - RECTOR DE LA UNIVERSIDAD DE ALMERÍA		Fecha	15/03/2023
	Isabel María Ortiz Rodríguez - SECRETARIA GENERAL DE LA UNIVERSIDAD DE ALMERÍA			
ID. FIRMA	afirma.ual.es	jBd99vLWh790TEqAnlfx9g==	PÁGINA	69/91
<div> jBd99vLWh790TEqAnlfx9g==</div>				



jBd99vLWh790TEqAnlfx9g==

210 Utililaje	percha de tomates		31/03/2020	340,20	274,02	66,18		Afectado al cumplimiento de fines propios	
211 Utililaje	fibra de coco		31/05/2020	138,60	103,94	34,66		Afectado al cumplimiento de fines propios	
212 Utililaje	bateria		29/05/2020	52,89	52,89	-0,00		Afectado al cumplimiento de fines propios	
213 Utililaje	plastico canalilla		31/08/2020	120,71	79,67	41,04		Afectado al cumplimiento de fines propios	
214 Utililaje	mat laboratorio		07/09/2020	2.390,60	948,27	1.442,33		Afectado al cumplimiento de fines propios	
215 Utililaje	termo		07/10/2020	81,82	51,81	30,01		Afectado al cumplimiento de fines propios	
216 Utililaje	mallla duraban		31/08/2020	348,02	139,21	208,81		Afectado al cumplimiento de fines propios	
214 Utililaje	mallla duraban		31/01/2021	596,70	314,89	281,81		Afectado al cumplimiento de fines propios	
214 Utililaje	mallla duraban		31/01/2021	149,18	78,73	70,45		Afectado al cumplimiento de fines propios	
214 Utililaje	tela supertext		31/01/2021	164,10	86,60	77,50		Afectado al cumplimiento de fines propios	
214 Utililaje	coco		24/02/2021	840,00	425,40	414,60		Afectado al cumplimiento de fines propios	

El/la Secretario/a

VºBº El/la Presidente/a

Puede verificar la autenticidad, validez e integridad de este documento en la dirección:  
<https://verificarfirma.ual.es/verificarfirma/code/jBd99vLWh790TEqAnlfx9g==>

Firmado Por	Carmelo Rodríguez Torreblanca - RECTOR DE LA UNIVERSIDAD DE ALMERÍA		Fecha	15/03/2023
	Isabel María Ortiz Rodríguez - SECRETARIA GENERAL DE LA UNIVERSIDAD DE ALMERIA			
ID. FIRMA	afirma.ual.es	jBd99vLWh790TEqAnlfx9g==	PÁGINA	70/91
<div> jBd99vLWh790TEqAnlfx9g==</div>				



jBd99vLWh790TEqAnlfx9g==



214 Utililaje	plastico sumisol		28/02/2021	501,07	250,51	250,56		Afectado al cumplimiento de fines propios	
214 Utililaje	plastico sumisol		28/02/2021	157,64	78,81	78,83		Afectado al cumplimiento de fines propios	
214 Utililaje	fibra de coco		28/02/2021	1.172,16	586,02	586,14		Afectado al cumplimiento de fines propios	
214 Utililaje	fibra de coco		28/02/2021	77,33	38,66	38,67		Afectado al cumplimiento de fines propios	
214 Utililaje	polifibril negro		31/03/2021	327,60	154,68	172,92		Afectado al cumplimiento de fines propios	
214 Utililaje	polifibril negro		31/03/2021	123,48	58,30	65,18		Afectado al cumplimiento de fines propios	
214 Utililaje	goteros Fundación		15/07/2021	118,33	26,69	91,64		Afectado al cumplimiento de fines propios	
214 Utililaje	fibra de coco		23/07/2021	1.060,50	390,77	669,73		Afectado al cumplimiento de fines propios	
214 Utililaje	soportes hs space		31/08/2021	1.650,00	165,00	1.485,00		Afectado al cumplimiento de fines propios	
214 Utililaje	Electrovalvulas A21		26/11/2021	548,52	139,66	408,86		Afectado al cumplimiento de fines propios	
214 Utililaje	Electrovalvulas A22		26/11/2021	548,52	139,66	408,86		Afectado al cumplimiento de fines propios	

VºBº E/l/a Presidente/a

E/l/a Secretario/a

214 Utililaje	Electrovalvulas A23		26/11/2021	548,52	139,66	408,86		Afectado al cumplimiento de fines propios	
214 Utililaje	Nebulizador		26/11/2021	783,83	119,75	664,08		Afectado al cumplimiento de fines propios	
214 Utililaje	Sistema de riego U3		26/11/2021	986,26	986,26	0,00		Afectado al cumplimiento de fines propios	
214 Utililaje	Fibra de coco		27/01/2022	263,90	52,29	211,61		Afectado al cumplimiento de fines propios	
214 Utililaje	Volquetes		02/02/2022	1.147,50	44,43	1.103,07		Afectado al cumplimiento de fines propios	
215 Utililaje	Coco Hortalan		28/02/2022	1.143,90	190,63	953,27		Afectado al cumplimiento de fines propios	
216 Utililaje	Boyas		01/03/2022	784,87	39,24	745,63		Afectado al cumplimiento de fines propios	
217 Utililaje	Pared oficina		18/03/2022	800,00	7,24	792,76		Afectado al cumplimiento de fines propios	
218 Utililaje	Biotrituradora		04/05/2022	2.267,15	73,68	2.193,47		Afectado al cumplimiento de fines propios	
219 Utililaje	Filtros de arena U14-U15-U16-U17		31/05/2022	481,31	12,03	469,28		Afectado al cumplimiento de fines propios	
220 Utililaje	Equipo Biocaptur		29/08/2022	2.150,00	1,19	2.148,81		Afectado al cumplimiento de fines propios	

El/la Secretario/a

VºBº El/la Presidente/a

Puede verificar la autenticidad, validez e integridad de este documento en la dirección: <a href="https://verificarfirma.ual.es/verificarfirma/code/jBd99vLWh790TEqAnlfx9g==">https://verificarfirma.ual.es/verificarfirma/code/jBd99vLWh790TEqAnlfx9g==</a>				
Firmado Por	Carmelo Rodríguez Torreblanca - RECTOR DE LA UNIVERSIDAD DE ALMERÍA		Fecha	15/03/2023
	Isabel María Ortiz Rodríguez - SECRETARIA GENERAL DE LA UNIVERSIDAD DE ALMERÍA			
ID. FIRMA	afirma.ual.es	jBd99vLWh790TEqAnlfx9g==	PÁGINA	72/91
				
jBd99vLWh790TEqAnlfx9g==				

221 Utilaje	Fibra de coco		26/08/2022	3.718,38	17,21	3.701,17		Afectado al cumplimiento de fines propios	
222 Utilaje	Fibra de coco		26/08/2022	938,00	4,34	933,66		Afectado al cumplimiento de fines propios	
223 Utilaje	Fibra de coco		26/08/2022	2.914,50	13,49	2.901,01		Afectado al cumplimiento de fines propios	
224 Utilaje	Fibra de coco		30/03/2022	1.192,50	165,61	1.026,89		Afectado al cumplimiento de fines propios	
TOTALES				139.788,38	113.045,75	26.742,63			

Puede verificar la autenticidad, validez e integridad de este documento en la dirección: <a href="https://verificarfirma.ual.es/verificarfirma/code/jBd99vLWh790TEqAnlfx9g==">https://verificarfirma.ual.es/verificarfirma/code/jBd99vLWh790TEqAnlfx9g==</a>			
Firmado Por	Carmelo Rodríguez Torreblanca - RECTOR DE LA UNIVERSIDAD DE ALMERÍA	Fecha	15/03/2023
	Isabel María Ortiz Rodríguez - SECRETARIA GENERAL DE LA UNIVERSIDAD DE ALMERIA		
ID. FIRMA	afirma.ual.es	PÁGINA	73/91
			
jBd99vLWh790TEqAnlfx9g==			



216 Mobiliario	cubos basura pedales		30/11/2010	674,94	674,94	674,94	0,00	0,00	Afectado al cumplimiento de fines propios	
216 Mobiliario	armarios y banquetas		30/11/2010	1.455,00	1.455,00	1.455,00	0,00	0,00	Afectado al cumplimiento de fines propios	
216 Mobiliario	Sillas de oficina		22/07/2021	196,20	21,75	174,45	194,07	194,07	Afectado al cumplimiento de fines propios	
		<b>TOTALES</b>		<b>11.030,74</b>	<b>10.856,29</b>	<b>174,45</b>	<b>194,07</b>			



217 Equipos para procesos de información	Impresora		03/01/2019	318,42	318,42	318,42	0,00	79,60		Afectado al cumplimiento de fines propios	
217 Equipos para procesos de información	tablet Huawei		25/09/2019	131,69	134,70	131,69	3,01	47,90		Afectado al cumplimiento de fines propios	
217 Equipos para procesos de información	movil isa		29/11/2019	49,64	90,08	49,64	40,44	58,45		Afectado al cumplimiento de fines propios	
217 Equipos para procesos de información	Blackview bv		04/09/2020	540,66	1357,30	540,66	816,64	1088,10		Afectado al cumplimiento de fines propios	
217 Equipos para procesos de información	Cargador 4 puertos		26/10/2020	13,43	36,34	13,43	22,91	30,18		Afectado al cumplimiento de fines propios	
217 Equipos para procesos de información	Ordenador portatil		19/01/2021	149,97	371,07	149,97	221,10	313,86		Afectado al cumplimiento de fines propios	
217 Equipos para procesos de información	Monitor		28/01/2021	32,88	82,64	32,88	49,76	70,42		Afectado al cumplimiento de fines propios	
217 Equipos para procesos de información	Equipo informático		16/02/2021	134,95	350,14	134,95	215,19	302,73		Afectado al cumplimiento de fines propios	
217 Equipos para procesos de información	webcam		17/09/2021	2,96	12,38	2,96	9,42	0,00		Afectado al cumplimiento de fines propios	
217 Equipos para procesos de información	monitor pc		20/09/2021	21,33	90,08	21,33	68,75	0,00		Afectado al cumplimiento de fines propios	
217 Equipos para procesos de información	TV Toshiba		29/11/2021	49,83	329,75	49,83	279,92	0,00		Afectado al cumplimiento de fines propios	
217 Equipos para procesos de información	Sai Riello UPS IPlug		29/11/2021	46,29	245,05	46,29	198,76	0,00		Afectado al cumplimiento de fines propios	

El/la Secretario/a

VºBº E/la Presidente/a

Puede verificar la autenticidad, validez e integridad de este documento en la dirección:  
<https://verificarfirma.ual.es/verificarfirma/code/jBd99vLWh790TEqAnlfx9g==>

Firmado Por	Carmelo Rodríguez Torreblanca - RECTOR DE LA UNIVERSIDAD DE ALMERÍA		Fecha	15/03/2023
	Isabel María Ortiz Rodríguez - SECRETARIA GENERAL DE LA UNIVERSIDAD DE ALMERÍA			
ID. FIRMA	afirma.ual.es	jBd99vLWh790TEqAnlfx9g==	PÁGINA	77/91
<div> jBd99vLWh790TEqAnlfx9g==</div>				



jBd99vLWh790TEqAnlfx9g==

TOTALES					24.125,50	22.199,60	1.925,90	1.991,24	
---------	--	--	--	--	-----------	-----------	----------	----------	--

Puede verificar la autenticidad, validez e integridad de este documento en la dirección: <a href="https://verificarfirma.ual.es/verificarfirma/code/jBd99vLWh790TEqAnlfx9g==">https://verificarfirma.ual.es/verificarfirma/code/jBd99vLWh790TEqAnlfx9g==</a>			
Firmado Por	Carmelo Rodríguez Torreblanca - RECTOR DE LA UNIVERSIDAD DE ALMERÍA Isabel María Ortiz Rodríguez - SECRETARIA GENERAL DE LA UNIVERSIDAD DE ALMERIA		Fecha 15/03/2023
ID. FIRMA	afirma.ual.es	jBd99vLWh790TEqAnlfx9g==	PÁGINA 78/91
			
jBd99vLWh790TEqAnlfx9g==			







219 Otro inmovilizado material	instalacion bomba		08/08/2019	168,70	168,70	0,00	0,00	Afectado al cumplimiento de fines propios	
219 Otro inmovilizado material	instalacion bomba		08/08/2019	-168,70	-156,66	-12,04	0,00	Afectado al cumplimiento de fines propios	
219 Otro inmovilizado material	Solinoide y otros		18/11/2019	21,20	19,69	1,51	0,00	Afectado al cumplimiento de fines propios	
219 Otro inmovilizado material	instalacion bomba		18/11/2019	147,50	136,97	10,53	0,00	Afectado al cumplimiento de fines propios	
219 Otro inmovilizado material	bomba este 040		08/08/2019	1.342,81	1.342,81	0,00	0,37	Afectado al cumplimiento de fines propios	
TOTALES				50.709,48	14.326,73	36.382,75	38.761,10		



## Activos financieros a largo plazo. Inversiones financieras a largo plazo

El/la Secretario/a

VºBº E/la Presidente/a

33

Firmado Por	Carmelo Rodríguez Torreblanca - RECTOR DE LA UNIVERSIDAD DE ALMERÍA	Fecha	15/03/2023
	Isabel María Ortiz Rodríguez - SECRETARIA GENERAL DE LA UNIVERSIDAD DE ALMERIA		



jBd99vLWh790TEqAn1fx9q==

## Existencias

CÓDIGO	ELEMENTO	FECHA ADQUISICIÓN	VALOR ADQUISICIÓN	DETERIOROS AMORTIZACIONES Y OTRAS PARTIDAS COMPENSATORIAS	VALOR CONTABLE NETO AL FINAL DEL EJERCICIO ACTUAL	VALOR CONTABLE NETO AL FINAL DEL EJERCICIO ANTERIOR	CARGAS Y GRAVÁMENES QUE AFECTEN AL ELEMENTO	AFECTACIÓN	BAJA O RECLASIFIC. CONTABLE
31 MATERIAS PRIMAS	MATERIAS PRIMAS	31/08/2022	5.464,24	0	5.464,24	5.736,30		Afectado al cumplimiento de fines propios	
32 OTROS APROVISIONAMIENTOS	PRODUCTOS FITOSANITARIOS	31/08/2022	6.965,68	0	6.965,68	5.781,13		Afectado al cumplimiento de fines propios	
	TOTAL		12.429,92	0,00	12.429,92	11.517,43			

El/la Secretario/a

VºBº El/la Presidente/a

Puede verificar la autenticidad, validez e integridad de este documento en la dirección:  
<https://verificarfirma.ual.es/verificarfirma/code/jBd99vLWh790TEqAnlfx9g==>

Firmado Por

Carmelo Rodríguez Torreblanca - RECTOR DE LA UNIVERSIDAD DE ALMERÍA  
Isabel María Ortiz Rodríguez - SECRETARIA GENERAL DE LA UNIVERSIDAD DE ALMERIA

Fecha

15/03/2023

ID. FIRMA

afirma.ual.es

jBd99vLWh790TEqAnlfx9g==

PÁGINA

84/91



jBd99vLWh790TEqAnlfx9g==

**Activos financieros a corto plazo. Usuarios y otros deudores de la actividad propia**

CÓDIGO	ELEMENTO	FECHA ADQUISICIÓN	VALOR ADQUISICIÓN	VARIACIONES PRODUCIDAS EN LA VALORACIÓN	DETERIOROS AMORTIZACIONES Y OTRAS PARTIDAS COMPENSATORIAS	VALOR CONTABLE NETO AL FINAL DEL EJERCICIO ACTUAL	VALOR CONTABLE NETO AL FINAL DEL EJERCICIO ANTERIOR	CARGAS Y GRAVÁMENES QUE AFECTEN AL ELEMENTO	AFECTACIÓN	BAJA O RECLASIFIC. CONTABLE
447 Usuarios, deudores	Universidad de Almería	31/08/2022	0,00	0,00	0,00	0,00	50.908,38		Afectado al cumplimiento de fines propios	
447 Usuarios, deudores	Anecoop	31/08/2022	59.383,71	0,00	0,00	59.383,71	60.642,47		Afectado al cumplimiento de fines propios	
	TOTAL		59.383,71	0,00	0,00	59.383,71	111.550,85			

**Activos financieros a corto plazo. Deudores comerciales y otras cuentas a cobrar**

[illegible]

Puede verificar la autenticidad, validez e integridad de este documento en la dirección:

<https://verificarfirma.ual.es/verificarfirma/code/jBd99vLWh790TEgAn1fx9g==>

Firmado Por		Carmelo Rodríguez Torreblanca - RECTOR DE LA UNIVERSIDAD DE ALMERÍA	Fecha	15/03/2023
		Isabel María Ortiz Rodríguez - SECRETARIA GENERAL DE LA UNIVERSIDAD DE ALMERIA		
ID. FIRMA	afirma.ual.es	jBd99vLWh790TEgAnlfx9g==	PÁGINA	85/91
				
jBd99vLWh790TEgAnlfx9g==				

430 Clientes	Copronhijar S.C009/And	31/08/2022	1.440,60	0,00	0,00	0,00	1.440,60	0,00	1.440,60	550,86	Afectado al cumplimiento de fines propios	
430 Clientes	Universidad Almería	31/08/2022	124.278,81	0,00	0,00	0,00	124.278,81	0,00	124.278,81	34.113,61	Afectado al cumplimiento de fines propios	
430 Clientes	Hortamar	31/08/2022	156,59	0,00	0,00	0,00	156,59	0,00	156,59	0,00	Afectado al cumplimiento de fines propios	
430 Clientes	Agroponente	31/08/2022	0,00	0,00	0,00	0,00	0,00	0,00	0,00	-1.829,88	Afectado al cumplimiento de fines propios	
430 Clientes	Green Breeding Biotech	31/08/2022	1.682,14	0,00	0,00	0,00	1.682,14	0,00	1.682,14	1.682,14	Afectado al cumplimiento de fines propios	
430 Clientes	Asociación Itaca	31/08/2022	2.500,00	0,00	0,00	0,00	2.500,00	0,00	2.500,00	0,00	Afectado al cumplimiento de fines propios	
430 Clientes	Agroponente	31/08/2022	0,00	0,00	0,00	0,00	0,00	0,00	0,00	1.829,88	Afectado al cumplimiento de fines propios	
430 Clientes	Clientes facturas pendientes de recibir	31/08/2022	72.763,73	0,00	0,00	0,00	72.763,73	0,00	72.763,73	111.238,00	Afectado al cumplimiento de fines propios	
4700 Hacienda Pública, deudora		31/08/2022	3.592,00	0,00	0,00	0,00	3.592,00	0,00	3.592,00	6.543,71	Afectado al cumplimiento de fines propios	
4708 Hacienda Pública, deudora por subvenciones concedidas	Subvenciones pendientes de cobro	31/08/2021	0,00	0,00	0,00	0,00	0,00	0,00	0,00		Afectado al cumplimiento de fines propios	

VºBº E//la Presidente/a

E//la Secretario/a





CÓDIGO	ELEMENTO	FECHA ADQUISICIÓN	VALOR ADQUISICIÓN	VARIACIONES PRODUCIDAS EN LA VALORACIÓN	DETERIOROS AMORTIZACIONES Y OTRAS PARTIDAS COMPENSATORIAS	VALOR CONTABLE NETO AL FINAL DEL EJERCICIO ACTUAL	VALOR CONTABLE NETO AL FINAL DEL EJERCICIO ANTERIOR	CARGAS Y GRAVAMENES QUE AFECTEN AL ELEMENTO	AFECTACIÓN	BAJA O RECLASIFIC. CONTABLE
480 Gastos anticipados		31/08/2022	1.961,50	0,00	0,00	1.961,50	4.956,09		Resto de bienes y derechos	
	TOTAL		1.961,50	0,00	0,00	1.961,50	4.956,09			

Activos financieros a corto plazo. Efectivo y otros activos líquidos equivalentes

CÓDIGO	ELEMENTO	FECHA ADQUISICIÓN	VALOR ADQUISICIÓN	VARIACIONES PRODUCIDAS EN LA VALORACIÓN	DETERIOROS AMORTIZACIONES Y OTRAS PARTIDAS COMPENSATORIAS	VALOR CONTABLE NETO AL FINAL DEL EJERCICIO ACTUAL	VALOR CONTABLE NETO AL FINAL DEL EJERCICIO ANTERIOR	CARGAS Y GRAVAMENES QUE AFECTEN AL ELEMENTO	AFECTACIÓN	BAJA O RECLASIFIC. CONTABLE
570 Caja, euros	Efectivo según arqueo	31/08/2022	155,31	0,00	0,00	34,14	34,14		Resto de bienes y derechos	
572 Bancos e instituciones de crédito c/c vista, euros	Cajamar cuenta corriente	31/08/2022	101.291,15	0,00	0,00	119.151,01	119.151,01		Resto de bienes y derechos	
	TOTAL		101.446,46	0,00	0,00	119.185,15	119.185,15			

El/la Secretario/a

VºBº El/la Presidente/a



523 Proveedores de inmovilizado a corto plazo	Proveedores inmovilizado	Climbea, Agroinver, Hortaland y otros	31/08/2021		3.526,48	
523 Proveedores de inmovilizado a corto plazo	Proveedores inmovilizado	Agroinver	31/08/2022	21.197,75		
523 Proveedores de inmovilizado a corto plazo	Proveedores inmovilizado	Coprohniar	31/08/2022	496,19		
523 Proveedores de inmovilizado a corto plazo	Proveedores inmovilizado	Ejiturbas	31/08/2022	8.327,97		
523 Proveedores de inmovilizado a corto plazo	Proveedores inmovilizado	ATG Ingeniería	31/08/2022	1.300,75		
	TOTAL			37.765,59	45.020,95	

Acreedores comerciales y otras cuentas a pagar

CÓDIGO	ELEMENTO	ACREEDOR	FECHA DE ALTA	IMPORTE PENDIENTE AL FINAL DEL EJERCICIO ACTUAL	IMPORTE PENDIENTE AL FINAL DEL EJERCICIO ANTERIOR	BAJA O RECLASIFIC. CONTABLE
400 Proveedores	Proveedores facturas pendientes de recibir	Proveedores	31/08/2022	8.598,39	11.500,00	
410 Acreedores por prestaciones de servicios	Acreedores por prestación de servicios	Acreedores varios	31/08/2022	31.186,93	40.999,68	
465 Remuneraciones pendientes de pago	Remuneraciones pendientes de pago	Salarios pendientes de pago	31/08/2022	21.064,29	18.949,89	

El/la Secretario/a

VºBº El/la Presidente/a

4750 Hacienda Pública, acreedora por IVA	H.P. Acreedora por retenciones practicadas	Retenciones pendientes de pago	31/08/2022	884,62	239,96	
476 Organismos de la Seguridad	Organismos Seg.Social acreedores	Seg.social agosto pendiente de pago	31/08/2022	6.966,23	2.616,46	
477 Hacienda Pública, IVA repercutido	H.P. IVA repercutido	IVA pendiente de liquidación	31/08/2022	6.591,03	4.763,04	
	TOTAL			75.291,49	79.069,03	

## INFORME DE AUDITORÍA INDEPENDIENTE DE LAS CUENTAS ANUALES

## INFORME DE AUDITORÍA DE CUENTAS ANUALES EMITIDO POR UN AUDITOR INDEPENDIENTE

Al Consejo Social de la **Universidad de Almería**:

### Opinión

Hemos auditado las cuentas anuales de la Universidad de Almería (en adelante la Universidad o la entidad). que comprenden el balance a 31 de diciembre de 2022, la cuenta del resultado económico - patrimonial, el estado de liquidación del presupuesto, el estado de cambios en el patrimonio neto, el estado de flujos de efectivo y la memoria correspondiente al ejercicio terminado en dicha fecha.

En nuestra opinión, las cuentas anuales adjuntas expresan, en todos los aspectos significativos, la imagen fiel del patrimonio y de la situación financiera de la Universidad a 31 de diciembre de 2022, así como de sus resultados y flujos de efectivo y del estado de liquidación del presupuesto correspondientes al ejercicio terminado en dicha fecha, de conformidad con el marco normativo de información financiera que resulta de aplicación (que se identifica en la nota 3 "Bases de presentación de las Cuentas" de la memoria) y, en particular, con los principios y criterios contables contenidos en el mismo.

### Fundamento de la opinión

Hemos llevado a cabo nuestra auditoría de conformidad con la normativa reguladora de auditoría de cuentas vigente para el Sector Público en España. Nuestras responsabilidades de acuerdo con dichas normas se describen más adelante en la sección *Responsabilidades del auditor en relación con la auditoría de las cuentas anuales* de nuestro informe.

Somos independientes de la entidad de conformidad con los requerimientos de ética, incluidos los de independencia, que son aplicables a nuestra auditoría de las cuentas anuales en España según lo exigido por la normativa reguladora de la actividad de auditoría de cuentas para el Sector Público. En este sentido, no hemos prestado servicios distintos a los de la auditoría de cuentas ni han concurrido situaciones o circunstancias que, de acuerdo con lo establecido en la citada normativa reguladora, hayan afectado a la necesaria independencia de modo que se haya visto comprometida.

Consideramos que la evidencia de auditoría que hemos obtenido proporciona una base suficiente y adecuada para nuestra opinión.

### Aspectos más relevantes de la auditoría

Los aspectos más relevantes de la auditoría son aquellos que, según nuestro juicio profesional, han sido considerados como los riesgos de incorrección material más significativos en nuestra auditoría de las cuentas anuales del periodo actual. Estos riesgos han sido tratados en el contexto de nuestra auditoría de las cuentas anuales en su conjunto, y en la formación de nuestra opinión sobre éstos, y no expresamos una opinión por separado sobre esos riesgos.



CUESTIONES CLAVE DE LA AUDITORÍA	PROCEDIMIENTOS APLICADOS POR LA AUDITORÍA
<p>En el capítulo I de Gastos de Personal de la liquidación del presupuesto de la Universidad, se registran las retribuciones a satisfacer por la Universidad a todo su personal, así como las cotizaciones obligatorias y los gastos derivados del cumplimiento de los planes de acción social, supone, a nivel de obligaciones reconocidas, un importe de 74,72 millones de euros, un 60,03 % del total de las obligaciones liquidadas por la entidad durante el ejercicio por lo que hemos considerado que es una cuestión clave de nuestra auditoría.</p>	<p>Hemos realizado procedimientos de auditoría tendentes a comprobar la razonabilidad del importe registrado por obligaciones reconocidas netas en el Capítulo I, en particular:</p> <ul style="list-style-type: none"> <li>- Entendimiento de los sistemas de registro y controles aplicados por la Universidad.</li> <li>- Análisis y evaluación mediante pruebas analíticas de las variaciones más significativas.</li> <li>- Selección de una muestra de obligaciones reconocidas al objeto de comprobar el adecuado registro y la correcta aplicación de la normativa en materia de personal.</li> <li>- Procedimientos de confirmación con los asesores legales de la Entidad, al objeto de comprobar la existencia de posibles contingencias para la Universidad.</li> <li>- Evaluar si la información detallada en la memoria resulta adecuada, de conformidad con los criterios establecidos en el marco de información financiera aplicable a la Universidad.</li> </ul> <p>Con base en los procedimientos indicados, consideramos que las obligaciones reconocidas netas en el Capítulo I de la Entidad son razonables y se ajustan a la normativa aplicable.</p>

CUESTIONES CLAVE DE LA AUDITORÍA	PROCEDIMIENTOS APLICADOS POR LA AUDITORÍA
<p><b>Capítulo 3 de Tasas, Precios Públicos y Otros Ingresos de la Liquidación del presupuesto de Ingresos de la Universidad</b></p> <p>En el capítulo 3 de Tasas, Precios públicos y otros ingresos de la liquidación del presupuesto de la Universidad, se registran los precios públicos y tasas académicas del curso lectivo se reconocen como derechos cuando el alumno se matricula, independientemente de que los cobros se realicen en el ejercicio o en uno posterior, bien por aplazamiento, prórrogas, resoluciones de recursos. Las compensaciones del Ministerio de Educación y Ciencia en concepto de becas se liquidan al cierre del ejercicio con una estimación de las becas solicitadas. A nivel de derechos reconocidos, supone un 14,73 %, 17,01 millones de euros, del total de los derechos liquidados por la entidad durante el ejercicio por lo que hemos considerado que es una cuestión clave de nuestra auditoría.</p>	<p>Hemos realizado procedimientos de auditoría tendentes a comprobar la razonabilidad del importe registrado por derechos reconocidos netos en el Capítulo 3, en particular:</p> <ul style="list-style-type: none"> <li>- Entendimiento de los sistemas de registro y controles aplicados por la Universidad.</li> <li>- Análisis y evaluación mediante pruebas analíticas de las variaciones más significativas.</li> <li>- Selección de una muestra de ingresos por tasas académicas y precios públicos al objeto de comprobar el adecuado registro y la correcta aplicación del Decreto 106/2020, de 28 de julio, por el que se determinan los precios públicos de las universidades públicas de Andalucía, por la prestación de servicios académicos y administrativos, y se da publicidad a los precios de los centros universitarios adscritos a las universidades públicas andaluzas.</li> <li>- Procedimientos de confirmación con los asesores legales de la Entidad, al objeto de comprobar la existencia de posibles contingencias para la Universidad.</li> <li>- Evaluar si la información detallada en la memoria resulta adecuada, de conformidad con los criterios establecidos en el marco de información financiera aplicable a la Universidad.</li> </ul> <p>Con base en los procedimientos indicados, consideramos que los derechos reconocidos netos en el Capítulo 3 de la Entidad son razonables y se ajustan a la normativa aplicable.</p>



<p>En el capítulo 4 de Transferencias Corrientes de la liquidación del presupuesto de ingresos de la Universidad, se registran las transferencias y subvenciones de la Consejería de Economía y Conocimiento y otras subvenciones procedentes de Ministerios.</p> <p>A nivel de derechos reconocidos, supone un 74,08 %, 85,61 millones de euros, del total de los derechos liquidados por la entidad durante el ejercicio por lo que hemos considerado que es una cuestión clave de nuestra auditoría.</p>	<p>Hemos realizado procedimientos de auditoría tendentes a comprobar la razonabilidad del importe registrado por derechos reconocidos netos en el Capítulo 4, en particular:</p> <ul style="list-style-type: none"> <li>- Entendimiento de los sistemas de registro y controles aplicados por la Universidad.</li> <li>- Análisis y evaluación mediante pruebas analíticas de las variaciones más significativas.</li> <li>- Selección de una muestra de ingresos por tasas académicas y precios públicos al objeto de comprobar el adecuado registro y la correcta aplicación del Decreto 106/2020, de 28 de julio, por el que se determinan los precios públicos de las universidades públicas de Andalucía, por la prestación de servicios académicos y administrativos, y se da publicidad a los precios de los centros universitarios adscritos a las universidades públicas andaluzas.</li> <li>- Procedimientos de confirmación con las Administraciones Públicas implicadas, al objeto de comprobar el adecuado registro de estas transferencias.</li> <li>- Evaluar si la información detallada en la memoria resulta adecuada, de conformidad con los criterios establecidos en el marco de información financiera aplicable a la Universidad.</li> </ul> <p>Con base en los procedimientos indicados, consideramos que los derechos reconocidos netos en el Capítulo 4 de la Entidad son razonables y se ajustan a la normativa aplicable.</p>

### **Párrafo de énfasis**

Llamamos la atención respecto a lo señalado en el apartado de “Estabilidad Presupuestaria y Sostenibilidad Financiera” de la Memoria de Ingresos y Gastos de las Cuentas Anuales en la que se indica que la Universidad de Almería a pesar de superar el límite de la regla de gasto por Acuerdo del Congreso de los Diputados» del 20 de octubre de 2020 quedan sin efectos los objetivos de estabilidad presupuestaria y de deuda pública de 2020 y 2021 y tampoco se aplicará la regla de gasto para esos ejercicios, a los efectos previstos en los artículos 135.4 de la Constitución y 11.3 de la Ley Orgánica de estabilidad presupuestaria y sostenibilidad financiera (LOEPS). El 13 de septiembre de 2021 el Congreso apreció que persistían las condiciones de excepcionalidad que justificaban mantener suspendidas las reglas fiscales para 2022.

### **Responsabilidad de la Gerente en relación con las cuentas anuales**

La Gerente es responsable de formular las cuentas anuales adjuntas, de forma que expresen la imagen fiel del patrimonio, de la situación financiera y del resultado económico-patrimonial de la Universidad, de conformidad con el marco normativo de información financiera aplicable a la Universidad en España, y del control interno que consideren necesario para permitir la preparación de cuentas anuales libres de incorrección material, debida a fraude o error.

En la preparación de las cuentas anuales, la gerente es responsable de la valoración de la capacidad de la Universidad para continuar como entidad en funcionamiento, revelando, según corresponda, las cuestiones relacionadas con la entidad en funcionamiento y utilizando el principio contable de entidad en funcionamiento excepto si el órgano de gestión tiene la intención o la obligación legal de liquidar la entidad o de cesar sus operaciones o bien no exista otra alternativa realista.

### **Responsabilidades del auditor en relación con la auditoría de las cuentas anuales**

Nuestros objetivos son obtener una seguridad razonable de que las cuentas anuales en su conjunto están libres de incorrección material, debida a fraude o error, y emitir un informe de auditoría que contiene nuestra opinión. Seguridad razonable es un alto grado de seguridad, pero no garantiza que una auditoría realizada de conformidad con la normativa reguladora de auditoría de cuentas para el Sector Público vigente en España siempre detecte una incorrección material cuando existe. Las incorrecciones pueden deberse a fraude o error y se consideran materiales si, individualmente o de forma agregada, puede preverse razonablemente que influyan en las decisiones económicas que los usuarios toman basándose en las cuentas anuales.

En el Anexo I de este informe de auditoría se incluye una descripción más detallada de nuestras responsabilidades en relación con la auditoría de las cuentas anuales para el Sector Público. Esta descripción que se encuentra en las páginas siguientes, es parte integrante de nuestro informe de auditoría.

[Redacted]  
BNFIX AMB AUDITORES, S.L.P.

Inscrita en el ROAC con el nº S1731

[Redacted]  
José M. Bernal Fuentes

ROAC nº 20.262

Auditor de cuentas

31 de mayo de 2023



## Anexo I de nuestro informe de auditoría

Adicionalmente a lo incluido en nuestro informe de auditoría, en este Anexo incluimos nuestras responsabilidades respecto a la auditoría de las cuentas anuales.

### **Responsabilidades del auditor en relación con la auditoría de las cuentas anuales para el Sector Público**

Como parte de una auditoría de conformidad con la normativa reguladora de auditoría de cuentas para el Sector Público en España, aplicamos nuestro juicio profesional y mantenemos una actitud de escepticismo profesional durante toda la auditoría. También:

- Identificamos y valoramos los riesgos de incorrección material en las cuentas anuales, debida a fraude o error, diseñamos y aplicamos procedimientos de auditoría para responder a dichos riesgos y obtenemos evidencia de auditoría suficiente y adecuada para proporcionar una base para nuestra opinión. El riesgo de no detectar una incorrección material debida a fraude es más elevado que en el caso de una incorrección material debida a error, ya que el fraude puede implicar colusión, falsificación, omisiones deliberadas, manifestaciones intencionadamente erróneas, o la elusión del control interno.
- Obtenemos conocimiento del control interno relevante para la auditoría con el fin de diseñar procedimientos de auditoría que sean adecuados en función de las circunstancias, y no con la finalidad de expresar una opinión sobre la eficacia del control interno de la entidad.
- Evaluamos si las políticas contables aplicadas son adecuadas y la razonabilidad de las estimaciones contables y la correspondiente información revelada por los Administradores.
- Concluimos sobre si es adecuada la utilización, por Gerencia, del principio contable de entidad en funcionamiento y, basándonos en la evidencia de auditoría obtenida, concluimos sobre si existe o no una incertidumbre material relacionada con hechos o con condiciones que pueden generar dudas significativas sobre la capacidad de la Entidad para continuar como entidad en funcionamiento. Si concluimos que existe una incertidumbre material, se requiere que llamemos la atención en nuestro informe de auditoría sobre la correspondiente información revelada en las cuentas anuales o, si dichas revelaciones no son adecuadas, que expresemos una opinión modificada. Nuestras conclusiones se basan en la evidencia de auditoría obtenida hasta la fecha de nuestro informe de auditoría. Sin embargo, los hechos o condiciones futuros pueden ser la causa de que la Entidad deje de ser una entidad en funcionamiento.
- Evaluamos la presentación global, la estructura y el contenido de las cuentas anuales, incluida la información revelada, y si las cuentas anuales representan las transacciones y hechos subyacentes de un modo que logran expresar la imagen fiel.



Nos comunicamos con Gerencia de la entidad en relación con, entre otras cuestiones, el alcance y el momento de realización de la auditoría planificados y los hallazgos significativos de la auditoría, así como cualquier deficiencia significativa del control interno que identificamos en el transcurso de la auditoría. Entre los riesgos significativos que han sido objeto de comunicación a Gerencia de la entidad, determinamos los que han sido de la mayor significatividad en la auditoría de las cuentas anuales del periodo actual y que son, en consecuencia, los riesgos considerados más significativos.

Describimos esos riesgos en nuestro informe de auditoría salvo que las disposiciones legales o reglamentarias prohíban revelar públicamente la cuestión.

## III. ANEXOS



## 1. MODIFICACIONES DE CRÉDITO Y REMANENTES DE CRÉDITO

**MODIFICACIONES DE CRÉDITO Y REMANENTES DE CRÉDITO**

Crédito	Descripción	Incorporaciones de crédito	Crédito no afectado	Transferencias de crédito	Generación por ingresos	Bajas por anulación	Total Modificaciones	Remanente
110000 5C00 2	Consejo Social	158.208,67	0,00	-15.459,42	0,00	0,00	142.749,25	217.898,54
110000 5C00 60	Consejo Social	0,03	0,00	0,00	0,00	0,00	0,03	0,03
111000 1A10 12	Nómina General	0,00	0,00	358.692,42	11.699,08	0,00	370.391,50	0,00
111000 1A10 13	Nómina General	0,00	0,00	367.080,31	514,21	0,00	367.594,52	0,00
111000 1A10 150	Nómina General	0,00	0,00	40.794,67	0,00	0,00	40.794,67	0,00
111000 1A10 151	Nómina General	0,00	0,00	48.613,46	450,00	0,00	49.063,46	0,00
111000 1A10 16	Nómina General	0,00	653.362,02	-640.694,70	9.464,14	0,00	22.131,46	0,00
111000 1A10 2	Nómina General	0,00	0,00	85.094,03	1.275,91	0,00	86.369,94	0,00
111000 1A10 342	Nómina General	0,00	0,00	30,47	0,00	0,00	30,47	0,00
111000 1A20 12	Nómina General	0,00	0,00	1.401,03	0,00	0,00	1.401,03	0,00
111000 1A20 150	Nómina General	0,00	0,00	98,68	0,00	0,00	98,68	0,00
111000 1A20 16	Nómina General	0,00	0,00	50.106,16	0,00	0,00	50.106,16	0,00
111000 2D00 12	Nómina General	0,00	0,00	84.990,53	0,00	0,00	84.990,53	0,00
111000 2D00 150	Nómina General	0,00	0,00	79.163,05	0,00	0,00	79.163,05	0,00
111000 2F00 12	Nómina General	0,00	0,00	33.573,37	0,00	0,00	33.573,37	0,00
111000 2F00 150	Nómina General	0,00	0,00	-4.197,77	0,00	0,00	-4.197,77	0,00
111000 2F00 151	Nómina General	0,00	0,00	2.399,46	0,00	0,00	2.399,46	0,00
111000 2F00 16	Nómina General	0,00	30.316,60	3.068,33	0,00	0,00	33.384,93	0,00
111000 2G00 12	Nómina General	0,00	0,00	2.399,63	0,00	0,00	2.399,63	0,00
111000 2G00 150	Nómina General	0,00	0,00	-542,54	0,00	0,00	-542,54	0,00
111000 2G00 16	Nómina General	0,00	0,00	73,32	0,00	0,00	73,32	0,00
111000 3A00 12	Nómina General	0,00	0,00	-20.076,18	0,00	0,00	-20.076,18	0,00
111000 3A00 13	Nómina General	0,00	0,00	-7,53	0,00	0,00	-7,53	0,00
111000 3A00 150	Nómina General	0,00	0,00	-2.542,44	0,00	0,00	-2.542,44	0,00
111000 3A00 16	Nómina General	0,00	25.874,98	-23.333,75	1.274,71	0,00	3.815,94	0,00
111000 3B00 12	Nómina General	0,00	0,00	12.667,14	0,00	0,00	12.667,14	0,00
111000 3B00 150	Nómina General	0,00	0,00	-2.320,82	596,74	0,00	-1.724,08	0,00
111000 3B00 151	Nómina General	0,00	0,00	1.641,93	0,00	0,00	1.641,93	0,00
111000 3B00 16	Nómina General	0,00	9.484,31	-4.484,96	0,00	0,00	4.999,35	0,00
111000 3E00 12	Nómina General	0,00	0,00	-23.063,17	0,00	0,00	-23.063,17	0,00
111000 3E00 150	Nómina General	0,00	0,00	183,36	0,00	0,00	183,36	0,00
111000 3E00 16	Nómina General	0,00	2.428,20	3.622,40	8.402,93	0,00	14.453,53	0,00

**MODIFICACIONES DE CRÉDITO Y REMANENTES DE CRÉDITO**

Crédito	Descripción	Incorporaciones de crédito	Crédito no afectado	Transferencias de crédito	Generación por ingresos	Bajas por anulación	Total Modificaciones	Remanente
111000 3F00 12	Nómina General	0,00	0,00	-39.945,09	0,00	0,00	-39.945,09	0,00
111000 3F00 150	Nómina General	0,00	0,00	-3.609,39	0,00	0,00	-3.609,39	0,00
111000 3F00 16	Nómina General	0,00	0,00	-11.193,50	0,00	0,00	-11.193,50	0,00
111000 3G00 12	Nómina General	0,00	0,00	1.897,05	0,00	0,00	1.897,05	0,00
111000 3G00 150	Nómina General	0,00	0,00	-122,58	0,00	0,00	-122,58	0,00
111000 3G00 16	Nómina General	0,00	5.856,98	-9.972,75	0,00	0,00	-4.115,77	0,00
111000 4A00 12	Nómina General	0,00	0,00	55.511,76	0,00	0,00	55.511,76	0,00
111000 4A00 150	Nómina General	0,00	0,00	2.716,58	0,00	0,00	2.716,58	0,00
111000 4A00 16	Nómina General	0,00	22.304,44	-3.514,20	814,02	0,00	19.604,26	0,00
111000 5A00 12	Nómina General	0,00	0,00	9.423,55	62,36	0,00	9.485,91	0,00
111000 5A00 150	Nómina General	0,00	0,00	-704,13	0,00	0,00	-704,13	0,00
111000 5A00 151	Nómina General	0,00	0,00	28.965,60	0,00	0,00	28.965,60	0,00
111000 5A00 16	Nómina General	0,00	3.461,81	-124,87	680,89	0,00	4.017,83	0,00
111000 5B00 12	Nómina General	0,00	0,00	-52.410,46	92,39	0,00	-52.318,07	0,00
111000 5B00 13	Nómina General	0,00	0,00	16.822,46	0,00	0,00	16.822,46	0,00
111000 5B00 150	Nómina General	0,00	0,00	-34.797,99	0,00	0,00	-34.797,99	0,00
111000 5B00 151	Nómina General	0,00	0,00	7.405,06	0,00	0,00	7.405,06	0,00
111000 5B00 16	Nómina General	0,00	128.206,68	-130.655,03	967,21	0,00	-1.481,14	0,00
111000 5C00 12	Nómina General	0,00	0,00	199,97	0,00	0,00	199,97	0,00
111000 5C00 150	Nómina General	0,00	0,00	45,59	0,00	0,00	45,59	0,00
111000 5C00 151	Nómina General	0,00	0,00	2.700,00	0,00	0,00	2.700,00	0,00
111000 5C00 16	Nómina General	0,00	1.020,95	-234,46	0,00	0,00	786,49	0,00
111000 5D00 12	Nómina General	0,00	0,00	5.003,26	57,06	0,00	5.060,32	0,00
111000 5D00 150	Nómina General	0,00	0,00	462,15	0,00	0,00	462,15	0,00
111000 5D00 16	Nómina General	0,00	10.416,77	-9.013,12	487,18	0,00	1.890,83	0,00
111000 6A00 12	Nómina General	0,00	0,00	423,87	1.196,65	0,00	1.620,52	0,00
111000 6A00 13	Nómina General	0,00	0,00	-21.952,98	35,95	0,00	-21.917,03	0,00
111000 6A00 150	Nómina General	0,00	0,00	4.345,94	0,00	0,00	4.345,94	0,00
111000 6A00 151	Nómina General	0,00	0,00	2.302,44	0,00	0,00	2.302,44	0,00
111000 6A00 16	Nómina General	0,00	23.026,16	-11.044,38	784,40	0,00	12.766,18	0,00
111000 7A00 12	Nómina General	0,00	0,00	-26.083,13	43,09	0,00	-26.040,04	0,00
111000 7A00 13	Nómina General	0,00	0,00	489,00	0,00	0,00	489,00	0,00
111000 7A00 150	Nómina General	0,00	0,00	4.475,45	0,00	0,00	4.475,45	0,00
111000 7A00 151	Nómina General	0,00	0,00	0,00	0,00	0,00	0,00	0,00
111000 7A00 16	Nómina General	0,00	15.129,77	-156,23	492,57	0,00	15.466,11	0,00



**MODIFICACIONES DE CRÉDITO Y REMANENTES DE CRÉDITO**

Crédito	Descripción	Incorporaciones de crédito	Crédito no afectado	Transferencias de crédito	Generación por ingresos	Bajas por anulación	Total Modificaciones	Remanente
111000 7D00 12	Nómina General	0,00	0,00	-43.012,85	0,00	0,00	-43.012,85	0,00
111000 7D00 150	Nómina General	0,00	0,00	97,58	0,00	0,00	97,58	0,00
111000 7D00 16	Nómina General	0,00	5.261,25	-2.617,10	42.856,75	0,00	45.500,90	0,00
111000 7E00 12	Nómina General	0,00	0,00	-64.417,42	616,56	0,00	-63.800,86	0,00
111000 7E00 150	Nómina General	0,00	0,00	-4.633,68	0,00	0,00	-4.633,68	0,00
111000 7E00 16	Nómina General	0,00	57.190,47	-65.090,01	1.566,75	0,00	-6.332,79	0,00
111000 7F00 12	Nómina General	0,00	0,00	-37.771,88	0,00	0,00	-37.771,88	0,00
111000 7F00 150	Nómina General	0,00	0,00	-1.081,78	0,00	0,00	-1.081,78	0,00
111000 7F00 151	Nómina General	0,00	0,00	4.059,13	0,00	0,00	4.059,13	0,00
111000 7F00 16	Nómina General	0,00	12.446,98	-15.962,84	1.128,93	0,00	-2.386,93	0,00
111000 7G00 12	Nómina General	0,00	0,00	-373,11	0,00	0,00	-373,11	0,00
111000 7G00 150	Nómina General	0,00	0,00	45,59	0,00	0,00	45,59	0,00
111000 7G00 16	Nómina General	0,00	513,60	0,00	0,00	0,00	513,60	0,00
111000 7H00 11	Nómina General	0,00	0,00	-1.501,08	0,00	0,00	-1.501,08	0,00
111000 7H00 12	Nómina General	0,00	0,00	598,27	0,00	0,00	598,27	0,00
111000 7H00 13	Nómina General	0,00	0,00	-10.608,81	0,00	0,00	-10.608,81	0,00
111000 7H00 16	Nómina General	0,00	4.521,61	-5.045,54	11.426,31	0,00	10.902,38	0,00
111001 7B00 2	Gastos Estructurales	0,00	0,00	-130.612,71	0,00	0,00	-130.612,71	0,00
111006 5B00 151	Gastos Generales Funcionamiento	0,39	0,00	4.103,01	0,00	0,00	4.103,40	0,00
111006 5B00 16	Gastos Generales Funcionamiento	87,00	0,00	1.197,19	0,00	0,00	1.284,19	0,00
111006 5B00 2	Gastos Generales Funcionamiento	1.200,16	0,00	-93.720,83	6.609,45	40,00	-85.951,22	15.439,31
111006 5B00 450	Gastos Generales Funcionamiento	0,00	0,00	2.233,10	0,00	0,00	2.233,10	0,00
111006 5B00 60	Gastos Generales Funcionamiento	0,00	0,00	28.601,86	0,00	0,00	28.601,86	0,00
111006 5B00 64	Gastos Generales Funcionamiento	0,00	0,00	3.025,00	0,00	0,00	3.025,00	0,00
111008 7B00 2	Primas de seguros	5.081,67	0,00	42.279,95	0,00	0,00	47.361,62	0,00
111009 7G00 16	Acción Social	0,00	0,00	0,00	0,00	0,00	0,00	57.865,59
111016 5B00 2	Planes Concertados	304.707,02	0,00	-85.901,00	0,00	0,00	218.806,02	390.142,25
111016 5B00 441	Planes Concertados	55.808,00	0,00	0,00	0,00	0,00	55.808,00	55.808,00
111016 5B00 60	Planes Concertados	16.448,20	0,00	0,00	0,00	0,00	16.448,20	16.448,20
111016 5B00 64	Planes Concertados	113.309,56	0,00	-44.240,00	0,00	0,00	69.069,56	69.069,56
111020 7Z00 2	Retenciones de Cursos	320.051,76	0,00	-198.768,88	41.963,51	4.067,05	159.179,34	237.179,34
111021 5B00 2	Provisiones	65.255,41	0,00	-64.684,57	0,00	0,00	570,84	570,84
111021 5B00 342	Provisiones	0,00	0,00	3.888,40	0,00	0,00	3.888,40	14,25
111021 5B00 64	Provisiones	309.493,57	0,00	-353.498,90	100.000,00	0,00	55.994,67	55.994,67
111021 5B00 700	Provisiones	258,11	0,00	11.479,56	0,00	0,00	11.737,67	0,00

**MODIFICACIONES DE CRÉDITO Y REMANENTES DE CRÉDITO**

Crédito	Descripción	Incorporaciones de crédito	Crédito no afectado	Transferencias de crédito	Generación por ingresos	Bajas por anulación	Total Modificaciones	Remanente
111021 5B00 701	Provisiones	0,00	0,00	537,25	0,00	0,00	537,25	0,00
111021 5B00 911	Provisiones	4.929,16	0,00	2.253,30	0,00	0,00	7.182,46	0,00
111022 5B00 2	Transferencia a Organismos	28,78	0,00	5.485,09	0,00	0,00	5.513,87	0,00
111022 5B00 441	Transferencia a Organismos	0,00	0,00	2.404,00	0,00	0,00	2.404,00	0,00
111022 5B00 485	Transferencia a Organismos	0,00	0,00	-214.989,86	0,00	0,00	-214.989,86	14,14
111024 1A10 2	Integración TEUS y otros	102.067,86	0,00	0,00	0,00	0,00	102.067,86	102.067,86
111024 1A10 64	Integración TEUS y otros	4.039,24	0,00	0,00	3.015,00	0,00	7.054,24	7.054,24
111025 1A10 2	Prácticums	0,00	0,00	-60.000,00	0,00	0,00	-60.000,00	0,00
111026 5B00 2	Servicios PITA y CSIC	94.311,05	0,00	38.449,67	0,00	169.367,04	-36.606,32	10.612,91
111027 5B00 2	Actividades de Coordinación Universitaria	267.257,82	0,00	-30.000,00	0,00	0,00	237.257,82	364.583,36
111030 5B00 485	Fundación UAL Anecoop	0,00	0,00	182.846,24	0,00	0,00	182.846,24	0,00
111031 7G00 831	Préstamos Reintegrables Acción Social	38.152,33	0,00	0,00	31.916,35	0,00	70.068,68	46.741,36
111032 5B00 2	Convenio Cajamar-UAL	447.258,86	0,00	-105.000,00	175.000,00	0,00	517.258,86	667.258,86
111036 6A00 2	Apoyo a Centros y Departamentos	0,00	0,00	-74.999,96	0,00	0,00	-74.999,96	0,04
111036 6A00 482	Apoyo a Centros y Departamentos	0,00	0,00	-50.199,97	0,00	0,00	-50.199,97	0,03
111036 6A00 60	Apoyo a Centros y Departamentos	0,00	0,00	-169.999,98	0,00	0,00	-169.999,98	0,02
111037 1A10 2	Apoyo a Grados en implantación	0,00	0,00	4.840,63	0,00	0,00	4.840,63	0,63
111037 1A10 60	Apoyo a Grados en implantación	0,00	0,00	-24.034,40	0,00	0,00	-24.034,40	0,00
111038 5B00 2	Acciones orientadas a la estrategia de universidad multicultural	87.403,31	0,00	43.043,69	0,00	42.298,30	88.148,70	17.996,49
111039 5B00 2	Acciones orientadas a la estrategia de vinculación de la form...	2.933,74	0,00	10.252,06	0,00	13.185,76	0,04	0,00
111040 5B00 2	Acciones orientadas a apoyar la gestión educativa con herra...	0,00	0,00	0,00	0,00	0,00	0,00	0,00
111041 5B00 2	Acciones orientadas a la estrategia de promoción de la univ. en..	0,00	0,00	0,00	0,00	0,00	0,00	0,01
111042 7D00 2	Acciones jurídicas	0,00	0,00	10.619,22	0,00	0,00	10.619,22	19.844,00
111042 7D00 342	Acciones jurídicas	0,00	0,00	-2.395,55	0,00	0,00	-2.395,55	2.604,45
111042 7D00 483	Acciones jurídicas	0,00	0,00	-8.223,67	0,00	0,00	-8.223,67	43,83
111043 7D00 2	Acciones tributarias y otros	0,00	0,00	334,02	0,00	0,00	334,02	0,00
111043 7D00 342	Acciones tributarias y otros	0,00	0,00	-4.840,56	0,00	0,00	-4.840,56	0,00
111043 7D00 400	Acciones tributarias y otros	0,00	0,00	-10.000,00	0,00	0,00	-10.000,00	0,00
111050 7Z00 500	Fondo de Contingencia	0,00	0,00	-200.000,00	0,00	0,00	-200.000,00	0,00
111060 7Z00 2	Ingresos pendientes de reparto - Junta	139.727,68	0,00	-72.107,56	37.473,37	0,00	105.093,49	105.093,49
111070 7F00 2	Sistemas informáticos, mantenimiento	12.185,51	0,00	442.970,03	0,00	0,00	455.155,54	453.050,57

**MODIFICACIONES DE CRÉDITO Y REMANENTES DE CRÉDITO**

Crédito	Descripción	Incorporaciones de crédito	Crédito no afectado	Transferencias de crédito	Generación por ingresos	Bajas por anulación	Total Modificaciones	Remanente
111070 7F00 60	Sistemas informáticos, mantenimiento	13.799,88	0,00	-95.328,10	0,00	0,00	-81.528,22	10.145,66
111070 7F00 64	Sistemas informáticos, mantenimiento	0,00	0,00	302.748,62	0,00	0,00	302.748,62	103.750,30
111070 7F00 66	Sistemas informáticos, mantenimiento	0,00	0,00	0,00	0,00	0,00	0,00	0,00
111071 7F00 2	Telefonía	14.287,48	177.091,85	6.783,26	885,87	0,00	199.048,46	125.108,74
111071 7F00 64	Telefonía	11,01	0,00	0,00	0,00	0,00	11,01	11,01
111073 7F00 2	Administración Electrónica	5.209,28	5.448,36	188.488,36	0,00	0,00	199.146,00	65.008,88
111073 7F00 60	Administración Electrónica	0,00	0,00	-50.000,00	0,00	0,00	-50.000,00	0,00
111073 7F00 64	Administración Electrónica	0,00	0,00	36.300,00	0,00	0,00	36.300,00	726,00
111075 7F00 2	Producción de Contenidos Digitales	4.818,67	0,00	0,00	0,00	0,00	4.818,67	4.818,67
111075 7F00 60	Producción de Contenidos Digitales	17,46	0,00	0,00	0,00	0,00	17,46	17,46
111076 7G00 2	Convenio Guardería Infantil Consejería Cultura	0,00	0,00	-18.510,34	24.109,50	0,00	5.599,16	5.599,16
111076 7G00 485	Convenio Guardería Infantil Consejería Cultura	2.641,99	0,00	18.510,34	1.661,14	0,00	22.813,47	0,00
111077 7Z00 2	Presupuestos Participativos	0,00	0,00	-28.366,71	0,00	0,00	-28.366,71	6.633,29
111077 7Z00 60	Presupuestos Participativos	0,00	0,00	-35.000,00	0,00	0,00	-35.000,00	0,00
111099 7Z00 2	Derechos pendientes de cobro de ejercicios anteriores	105.581,56	0,00	-40.885,91	0,00	461,00	64.234,65	64.234,65
111099 7Z00 64	Derechos pendientes de cobro de ejercicios anteriores	559.341,29	0,00	-46.567,39	0,00	2.490,00	510.283,90	510.283,90
111100 5A00 2	Rectorado	0,00	0,00	12.283,91	0,00	0,00	12.283,91	1.236,05
111100 5A00 60	Rectorado	305,29	0,00	-4.305,29	0,00	0,00	-4.000,00	0,00
111100 5A00 860	Rectorado	0,00	0,00	-200,00	0,00	0,00	-200,00	0,00
111103 5D00 151	Formación del PAS	0,00	0,00	4.120,00	0,00	0,00	4.120,00	200,00
111103 5D00 16	Formación del PAS	236,80	0,00	4.055,18	0,00	0,00	4.291,98	2.621,15
111103 5D00 2	Formación del PAS	2.294,43	0,00	-33.168,56	0,00	7.009,25	-37.883,38	6,08
111107 5A00 16	Secretaría General	0,00	0,00	919,55	0,00	0,00	919,55	161,37
111107 5A00 2	Secretaría General	272,17	0,00	-3.078,63	1.431,66	0,00	-1.374,80	240,65
111107 5A00 482	Secretaría General	0,00	0,00	-11.843,83	0,00	0,00	-11.843,83	1.380,17
111107 5A00 60	Secretaría General	0,00	0,00	-934,80	0,00	0,00	-934,80	2.238,14
111108 7D00 2	Junta Electoral UAL	0,00	0,00	-6,19	0,00	0,00	-6,19	2.943,21
111109 5A00 16	Protocolo	0,00	0,00	376,53	0,00	0,00	376,53	0,00
111109 5A00 2	Protocolo	0,00	0,00	864,28	0,00	15.364,33	-14.500,05	13.071,47
111109 5A00 60	Protocolo	0,00	0,00	950,00	0,00	0,00	950,00	50,00
111109 5A00 64	Protocolo	0,00	0,00	229,90	0,00	0,00	229,90	229,90
111110 5A00 2	Rectorado II	0,00	0,00	-3.821,71	735,31	0,00	-3.086,40	1.166,43
111111 5A00 2	tiendaUAL	0,00	0,00	2.711,58	0,00	0,00	2.711,58	1.435,03
111200 5A00 2	Defensor Universitario	808,71	0,00	-1.411,32	0,00	0,00	-602,61	395,84
111200 5A00 60	Defensor Universitario	0,00	0,00	1.631,32	0,00	0,00	1.631,32	0,00

**MODIFICACIONES DE CRÉDITO Y REMANENTES DE CRÉDITO**

Crédito	Descripción	Incorporaciones de crédito	Crédito no afectado	Transferencias de crédito	Generación por ingresos	Bajas por anulación	Total Modificaciones	Remanente
111202 5A00 16	Inspector de Servicios	32,51	0,00	-32,51	0,00	0,00	0,00	0,00
111202 5A00 2	Inspector de Servicios	1.148,36	0,00	-1.575,95	0,00	0,00	-427,59	578,02
122000 5A00 2	Vicerrectorado Investigación e Innovación	1.508,82	0,00	-2.301,56	0,00	0,00	-792,74	588,87
122000 5A00 60	Vicerrectorado Investigación e Innovación	444,62	0,00	669,27	0,00	0,00	1.113,89	0,00
122001 7E00 2	Biblioteca Universitaria	82,96	0,00	-6.871,80	0,00	1.500,95	-8.289,79	1.830,58
122001 7E00 60	Biblioteca Universitaria	0,08	0,00	3.051,55	0,00	0,00	3.051,63	0,09
122001 7E00 64	Biblioteca Universitaria	0,00	0,00	235,95	0,00	0,00	235,95	235,95
122002 2F00 2	O.T.R.I.	8.386,38	0,00	63.934,87	0,00	0,00	72.321,25	9.024,47
122002 2F00 60	O.T.R.I.	350,00	0,00	16.841,70	0,00	0,00	17.191,70	343,66
122002 2F00 64	O.T.R.I.	293.991,43	0,00	-155.587,80	61.943,17	6.429,85	193.916,95	212.712,04
122002 2F00 785	O.T.R.I.	0,00	0,00	4.200,20	0,00	0,00	4.200,20	0,00
122004 2F00 2	Servicios Centrales de Investigación	6.011,30	0,00	-19.773,78	0,00	16.257,33	-30.019,81	7.444,99
122004 2F00 64	Servicios Centrales de Investigación	24.626,10	0,00	-100.807,87	0,00	0,00	-76.181,77	36.974,71
122005 2C00 13	CERNEP - Unidad Estancias Diurnas	0,00	0,00	1.600,00	0,00	0,00	1.600,00	1.600,00
122005 2C00 16	CERNEP - Unidad Estancias Diurnas	0,00	0,00	521,60	0,00	0,00	521,60	521,60
122005 2C00 2	CERNEP - Unidad Estancias Diurnas	21.908,29	0,00	28.087,63	14.834,35	0,00	64.830,27	3.548,40
122005 2C00 60	CERNEP - Unidad Estancias Diurnas	0,00	0,00	4.408,03	0,00	0,00	4.408,03	0,01
122005 2C00 64	CERNEP - Unidad Estancias Diurnas	185.241,25	0,00	-25.681,23	2.116,12	0,00	161.676,14	174.843,30
122006 2C00 16	CIESOL	0,00	0,00	2.409,27	0,00	0,00	2.409,27	1.290,96
122006 2C00 2	CIESOL	92.569,25	0,00	-48.407,58	0,00	0,00	44.161,67	6.172,14
122006 2C00 60	CIESOL	17.914,65	0,00	58.279,34	0,00	0,00	76.193,99	13.678,33
122006 2C00 64	CIESOL	94.663,59	0,00	19.882,40	0,00	0,00	114.545,99	144.598,09
122006 2C00 66	CIESOL	4.923,55	0,00	-4.239,00	0,00	0,00	684,55	684,55
122007 2D00 2	Programas de Investigación de la Junta	1.569,92	0,00	0,00	0,00	0,00	1.569,92	1.569,92
122007 2D00 64	Programas de Investigación de la Junta	75.058,80	0,00	0,00	515,00	0,00	75.573,80	60.404,99
122008 2D00 2	Programas de Investigación del Ministerio	2.187,96	0,00	-2.187,96	0,00	0,00	0,00	0,00
122008 2D00 64	Programas de Investigación del Ministerio	18.721,28	0,00	-18.661,45	0,00	0,00	59,83	59,83
122008 2D00 700	Programas de Investigación del Ministerio	0,00	0,00	849,41	0,00	0,00	849,41	0,00
122011 2F00 2	Laboratorio de resinas	186,92	0,00	4.289,81	550,42	0,00	5.027,15	5.027,15
122011 2F00 60	Laboratorio de resinas	935,34	0,00	-935,34	0,00	0,00	0,00	0,00
122011 2F00 64	Laboratorio de resinas	1.955,21	0,00	8.330,00	0,00	0,00	10.285,21	2.329,21
122013 2C00 2	Centro para la Evaluación y Seguimiento del Cambio Global	505,97	0,00	1.216,33	0,00	0,00	1.722,30	459,00
122013 2C00 60	Centro para la Evaluación y Seguimiento del Cambio Global	102,36	0,00	594,14	0,00	0,00	696,50	102,37
122013 2C00 64	Centro para la Evaluación y Seguimiento del Cambio Global	72.692,45	0,00	59.905,71	0,00	0,00	132.598,16	102.363,64
122015 2I00 2	Actividades de divulgación CICE	0,09	0,00	0,00	0,00	0,00	0,09	0,09

**MODIFICACIONES DE CRÉDITO Y REMANENTES DE CRÉDITO**

Crédito	Descripción	Incorporaciones de crédito	Crédito no afectado	Transferencias de crédito	Generación por ingresos	Bajas por anulación	Total Modificaciones	Remanente
122015 2I00 64	Actividades de divulgación CICE	31.448,33	0,00	28.488,00	1.518,38	0,00	61.454,71	35.351,28
122017 2C00 16	Centro de Migraciones	5,47	0,00	-5,47	0,00	0,00	0,00	0,00
122017 2C00 2	Centro de Migraciones	790,65	0,00	9.537,50	0,00	0,00	10.328,15	9.805,87
122017 2C00 60	Centro de Migraciones	10,87	0,00	0,00	0,00	0,00	10,87	10,87
122017 2C00 64	Centro de Migraciones	54.619,03	0,00	24.744,30	0,00	0,00	79.363,33	42.667,10
122020 2I00 2	Fortalecimiento CEIA3 2009	18.538,05	0,00	-24.506,13	10.448,42	0,00	4.480,34	2.730,05
122020 2I00 445	Fortalecimiento CEIA3 2009	0,00	0,00	2.200,00	0,00	0,00	2.200,00	0,00
122020 2I00 485	Fortalecimiento CEIA3 2009	0,00	0,00	40.000,00	0,00	0,00	40.000,00	0,00
122020 2I00 64	Fortalecimiento CEIA3 2009	66.063,34	0,00	10.288,00	369,33	0,00	76.720,67	45.070,83
122021 2C00 2	Centro de Inv. Biotecnología Agroalimentaria (CIBA)	4.709,97	0,00	19.487,39	0,00	0,00	24.197,36	1.182,71
122021 2C00 60	Centro de Inv. Biotecnología Agroalimentaria (CIBA)	150,96	0,00	751,79	0,00	0,00	902,75	83,85
122021 2C00 64	Centro de Inv. Biotecnología Agroalimentaria (CIBA)	173.315,53	0,00	-27.831,49	0,00	0,00	145.484,04	125.840,32
122022 2F00 151	Servicio de Dicroísmo Circular	200,00	0,00	0,00	0,00	0,00	200,00	200,00
122022 2F00 16	Servicio de Dicroísmo Circular	67,61	0,00	-67,61	0,00	0,00	0,00	0,00
122022 2F00 2	Servicio de Dicroísmo Circular	3.364,40	0,00	2.187,61	620,00	0,00	6.172,01	5.586,32
122023 2F00 2	Servicio de piensos experimentales	50.227,56	0,00	-1.245,17	52.412,10	0,00	101.394,49	104.394,49
122023 2F00 60	Servicio de piensos experimentales	281,42	0,00	0,00	0,00	0,00	281,42	281,42
122023 2F00 64	Servicio de piensos experimentales	5.044,43	0,00	13.448,00	0,00	0,00	18.492,43	5.840,81
122024 2F00 2	Servicio de Dispersión Dinámica de la Luz, DLS	1.247,96	0,00	0,00	0,00	0,00	1.247,96	1.247,96
122025 2F00 2	Acuario	631,88	0,00	2.757,00	0,00	1.000,00	2.388,88	3.388,88
122025 2F00 60	Acuario	83,56	0,00	0,00	0,00	0,00	83,56	83,56
122025 2F00 64	Acuario	560,45	0,00	7.200,00	0,00	0,00	7.760,45	7.290,03
122029 2F00 2	Servicio de PCR cuantitativa y genotipado	0,00	0,00	0,00	0,00	0,00	0,00	0,00
122030 7E00 2	Biblioteca Universitaria, Recursos Bibliográficos	0,00	0,00	46.797,67	0,00	0,00	46.797,67	0,00
122030 7E00 60	Biblioteca Universitaria, Recursos Bibliográficos	0,00	0,00	11.202,33	0,00	0,00	11.202,33	23,79
122031 7E00 2	Biblioteca Universitaria, Recursos Electrónicos	0,00	0,00	6.000,00	15.516,83	0,00	21.516,83	1.040,35
122032 2I00 60	CEI INNOCAMPUS. Equipamiento Científico-Técnico	2,26	0,00	0,00	0,00	0,00	2,26	2,26
122033 2C00 2	Centro I+D Comunicación y Sociedad	10,40	0,00	3.147,00	0,00	0,00	3.157,40	12,44
122033 2C00 64	Centro I+D Comunicación y Sociedad	492,99	0,00	3.675,99	0,00	0,00	4.168,98	4.168,98
122034 2C00 151	Cernep, Transferencia Servicios	0,00	0,00	2.070,00	0,00	0,00	2.070,00	2.070,00
122034 2C00 16	Cernep, Transferencia Servicios	48,90	0,00	-48,90	0,00	0,00	0,00	0,00
122034 2C00 2	Cernep, Transferencia Servicios	11.180,26	0,00	-9.325,10	0,00	1.380,00	475,16	10.475,16
122034 2C00 64	Cernep, Transferencia Servicios	3.010,23	0,00	0,00	0,00	0,00	3.010,23	3.010,23
122035 2I00 2	CEI CamBio	0,00	0,00	222,73	0,00	0,00	222,73	0,00
122035 2I00 441	CEI CamBio	0,50	0,00	0,00	0,00	0,00	0,50	0,50

**MODIFICACIONES DE CRÉDITO Y REMANENTES DE CRÉDITO**

Crédito	Descripción	Incorporaciones de crédito	Crédito no afectado	Transferencias de crédito	Generación por ingresos	Bajas por anulación	Total Modificaciones	Remanente
122035 2I00 60	CEI CamBio	0,08	0,00	0,00	0,00	0,00	0,08	0,08
122035 2I00 64	CEI CamBio	720,77	0,00	0,00	0,00	0,00	720,77	21,63
122036 2I00 2	CEIMAR	196,18	0,00	4.002,07	0,00	0,00	4.198,25	109,23
122036 2I00 60	CEIMAR	163,49	0,00	0,00	0,00	0,00	163,49	163,49
122036 2I00 64	CEIMAR	25.070,48	0,00	-5.102,07	0,00	0,00	19.968,41	19.968,41
122040 2C00 2	CDTIME - Centro para el Desarrollo y Transf. Innov. Matemática...	886,13	0,00	19.765,48	24.450,00	0,00	45.101,61	18.641,24
122040 2C00 60	CDTIME - Centro para el Desarrollo y Transf. Innov. Matemática...	108,07	0,00	-108,00	0,00	0,00	0,07	0,07
122040 2C00 64	CDTIME - Centro para el Desarrollo y Transf. Innov. Matemática...	23.342,52	0,00	-7.234,67	0,00	0,00	16.107,85	16.107,85
122043 2D00 64	Programa Ramón y Cajal	4.484,99	0,00	0,00	0,00	0,00	4.484,99	4.484,99
122044 2C00 16	Centro de Colecciones Científicas (CECOUAL)	0,00	0,00	207,96	0,00	0,00	207,96	0,00
122044 2C00 2	Centro de Colecciones Científicas (CECOUAL)	9.591,96	0,00	25.926,05	1.940,00	0,00	37.458,01	10.724,36
122044 2C00 60	Centro de Colecciones Científicas (CECOUAL)	301,00	0,00	14.810,00	0,00	0,00	15.111,00	0,00
122044 2C00 64	Centro de Colecciones Científicas (CECOUAL)	28.690,77	0,00	-6.035,84	1.000,00	0,00	23.654,93	4.037,86
122044 2C00 761	Centro de Colecciones Científicas (CECOUAL)	0,00	0,00	20.979,05	0,00	0,00	20.979,05	0,00
122046 2D00 64	FPU 2015	52.248,65	0,00	0,00	0,00	0,00	52.248,65	50.604,35
122047 2I00 64	Subvención IAC 2012	13.015,14	0,00	0,00	0,00	0,00	13.015,14	13.015,14
122050 2D00 64	FPU 2014	32.761,96	0,00	0,00	0,00	0,00	32.761,96	32.761,96
122051 2I00 64	PSA, Convenio contratos predoctorales y estancias	60.000,65	0,00	0,00	0,00	0,00	60.000,65	60.000,65
122052 2H00 342	Infraestructura FEDER 2015	0,00	0,00	490,35	0,00	0,00	490,35	0,00
122052 2H00 60	Infraestructura FEDER 2015	1.803,19	0,00	-1.649,22	0,00	0,00	153,97	153,97
122052 2H00 64	Infraestructura FEDER 2015	6,00	0,00	0,00	0,00	0,00	6,00	6,00
122052 2H00 700	Infraestructura FEDER 2015	0,00	0,00	1.158,87	0,00	0,00	1.158,87	0,00
122053 2C00 16	Cernep, Transferencia Docencia e Investigación	38,06	0,00	-38,06	0,00	0,00	0,00	0,00
122053 2C00 2	Cernep, Transferencia Docencia e Investigación	6.613,43	0,00	38,06	840,00	0,00	7.491,49	7.491,49
122053 2C00 60	Cernep, Transferencia Docencia e Investigación	167,40	0,00	0,00	0,00	0,00	167,40	167,40
122053 2C00 64	Cernep, Transferencia Docencia e Investigación	1.001,86	0,00	0,00	0,00	0,00	1.001,86	1.001,86
122054 2D00 64	Programa Ramón y Cajal 2015	20.017,10	0,00	0,00	0,00	0,00	20.017,10	12.646,27
122055 2I00 60	Apoyo infraestructura científica	102.907,39	0,00	-99.887,51	0,00	0,00	3.019,88	3.019,88
122055 2I00 64	Apoyo infraestructura científica	528.321,36	0,00	-411.895,31	0,00	0,00	116.426,05	116.426,05
122055 2I00 911	Apoyo infraestructura científica	0,00	0,00	165.477,95	0,00	0,00	165.477,95	0,00
122056 2G00 64	Becas postdoctorales Hipatia	66.011,60	0,00	358.200,00	0,00	0,00	424.211,60	88.761,48

**MODIFICACIONES DE CRÉDITO Y REMANENTES DE CRÉDITO**

Crédito	Descripción	Incorporaciones de crédito	Crédito no afectado	Transferencias de crédito	Generación por ingresos	Bajas por anulación	Total Modificaciones	Remanente
122057 2I00 151	SERVICIO PERIFÉRICO INVESTIGACIÓN Y DESARROLLO BASADO EN DRONES	1.000,00	0,00	0,00	0,00	0,00	1.000,00	1.000,00
122057 2I00 16	SERVICIO PERIFÉRICO INVESTIGACIÓN Y DESARROLLO BASADO EN DRONES	583,14	0,00	-583,14	0,00	0,00	0,00	0,00
122057 2I00 2	SERVICIO PERIFÉRICO INVESTIGACIÓN Y DESARROLLO BASADO EN DRONES	11.599,35	0,00	583,14	0,00	200,00	11.982,49	12.336,16
122057 2I00 60	SERVICIO PERIFÉRICO INVESTIGACIÓN Y DESARROLLO BASADO EN DRONES	354,95	0,00	0,00	0,00	0,00	354,95	354,95
122057 2I00 64	SERVICIO PERIFÉRICO INVESTIGACIÓN Y DESARROLLO BASADO EN DRONES	2.498,10	0,00	0,00	0,00	0,00	2.498,10	2.498,10
122058 2I00 64	Contratos Jóvenes Investigadores 2017, Junta de Andalucía	128,17	0,00	0,00	0,00	0,00	128,17	128,17
122059 2F00 64	Técnicos de apoyo 2015	3.953,06	0,00	0,00	0,00	0,00	3.953,06	3.953,06
122060 2D00 2	Políticas propias de Investigación	472,84	0,00	0,00	0,00	0,00	472,84	472,84
122060 2D00 64	Políticas propias de Investigación	1.105,25	0,00	3.000,00	0,00	0,00	4.105,25	4.007,57
122061 2D00 2	Contratos Predoctorales FPI 2016	256,05	0,00	0,00	0,00	0,00	256,05	256,05
122061 2D00 64	Contratos Predoctorales FPI 2016	100.837,10	0,00	0,00	0,00	0,00	100.837,10	100.837,10
122062 2I00 2	Centro de Apoyo a la Investigación	32.871,42	0,00	123.213,40	0,00	0,00	156.084,82	46.243,91
122062 2I00 60	Centro de Apoyo a la Investigación	3.935,05	0,00	172.121,03	0,00	0,00	176.056,08	5.422,76
122064 2D00 64	Becas FPU 2016	72.575,25	0,00	0,00	0,00	0,00	72.575,25	24.047,12
122065 2D00 64	Juan de la Cierva 2016	2.061,02	0,00	0,00	0,00	0,00	2.061,02	2.061,02
122066 2D00 64	Técnicos de Apoyo 2016	3.325,84	0,00	0,00	0,00	0,00	3.325,84	3.325,84
122067 2I00 64	CONTRATOS RAMÓN Y CAJAL 2016	18.148,29	0,00	15.000,00	0,00	0,00	33.148,29	24.021,46
122068 2I00 64	CONTRATOS JÓVENES INVESTIGADORES 2018, JUNTA DE ANDALUCÍA	1.637,55	0,00	0,00	0,00	0,00	1.637,55	1.637,55
122069 2I00 64	Estancias senior y Castillejo 2017	188,10	0,00	0,00	0,00	0,00	188,10	188,10
122070 2D00 64	Contratos Predoctorales FPI 2017	34.358,00	0,00	0,00	936,84	0,00	35.294,84	25.567,25
122071 2I00 2	MOVILIDAD MINISTERIO 2018, MODALIDAD A Y JOSÉ CASTILLEJO	59,71	0,00	0,00	0,00	0,00	59,71	59,71
122071 2I00 64	MOVILIDAD MINISTERIO 2018, MODALIDAD A Y JOSÉ CASTILLEJO	7.086,91	0,00	0,00	0,00	0,00	7.086,91	7.086,91
122072 2D00 64	FPU 2017	179.280,15	0,00	0,00	0,00	0,00	179.280,15	61.940,11
122073 2C00 16	Centro de Investigación de Economía Social (CIDES)	16,14	0,00	-12,64	0,00	0,00	3,50	0,00
122073 2C00 2	Centro de Investigación de Economía Social (CIDES)	1.659,29	0,00	5.375,45	0,00	0,00	7.034,74	811,29
122073 2C00 60	Centro de Investigación de Economía Social (CIDES)	379,78	0,00	-379,03	0,00	0,00	0,75	0,75
122073 2C00 64	Centro de Investigación de Economía Social (CIDES)	6.678,28	0,00	2.050,78	0,00	0,00	8.729,06	8.521,06
122074 2C00 2	C.I.M. de Economía y Desarrollo Sostenible (CIMEDES)	0,00	0,00	3.887,20	0,00	0,00	3.887,20	94,75



**MODIFICACIONES DE CRÉDITO Y REMANENTES DE CRÉDITO**

Crédito	Descripción	Incorporaciones de crédito	Crédito no afectado	Transferencias de crédito	Generación por ingresos	Bajas por anulación	Total Modificaciones	Remanente
122074 2C00 60	C.I.M. de Economía y Desarrollo Sostenible (CIMEDES)	0,00	0,00	4.344,72	0,00	0,00	4.344,72	3.144,85
122074 2C00 64	C.I.M. de Economía y Desarrollo Sostenible (CIMEDES)	18.992,37	0,00	8.516,01	0,00	0,00	27.508,38	10.879,73
122075 2I00 64	Proyecto de diseño y puesta en marcha Biblioteca Municipal	22.500,00	0,00	0,00	0,00	0,00	22.500,00	22.500,00
122076 2C00 2	CISAP, Centro de Investigación en Salud y Administr. Pública	242,70	0,00	2.320,00	0,00	0,00	2.562,70	5,40
122076 2C00 64	CISAP, Centro de Investigación en Salud y Administr. Pública	12.494,48	0,00	2.959,68	0,00	0,00	15.454,16	14.575,38
122078 2H00 2	Infraestructura FEDER 2018	2,00	0,00	0,00	0,00	0,00	2,00	2,00
122078 2H00 60	Infraestructura FEDER 2018	11.272,53	0,00	0,00	0,00	0,00	11.272,53	11.272,53
122078 2H00 64	Infraestructura FEDER 2018	4.261,84	0,00	0,00	0,00	0,00	4.261,84	4.261,84
122079 2D00 64	Garantía Juvenil fase 3 – Junta.	0,08	0,00	0,00	0,00	0,00	0,08	0,08
122080 2D00 64	Convenio Fundación ONCE 20189	11.722,97	0,00	0,00	0,00	0,00	11.722,97	11.722,97
122082 2I00 2	Movilidad Ministerio 2019.	16,04	0,00	2.000,00	0,00	0,00	2.016,04	1.757,04
122082 2I00 64	Movilidad Ministerio 2019.	21.258,72	0,00	-2.000,00	0,00	0,00	19.258,72	40.025,72
122083 2D00 2	Contratos FPI 2018	0,00	0,00	15.124,67	0,00	0,00	15.124,67	338,66
122083 2D00 64	Contratos FPI 2018	46.470,85	0,00	-29,67	0,00	0,00	46.441,18	16.285,94
122084 2D00 64	Contratos PEJ2018 Garantía Juvenil Ministerio	223.393,75	0,00	-148.735,00	0,00	0,00	74.658,75	74.509,90
122085 2D00 64	CONTRATOS FPU 2018	170.056,16	0,00	0,00	47.910,94	0,00	217.967,10	127.994,80
122086 5A00 13	Centro de Documentación Europea	3.022,61	0,00	25.707,34	0,00	0,00	28.729,95	0,00
122086 5A00 151	Centro de Documentación Europea	25,00	0,00	0,00	0,00	0,00	25,00	25,00
122086 5A00 16	Centro de Documentación Europea	3.301,41	0,00	6.627,74	0,00	0,00	9.929,15	358,99
122086 5A00 2	Centro de Documentación Europea	8.434,93	0,00	-37.494,49	5.000,00	0,00	-24.059,56	7.795,21
122086 5A00 482	Centro de Documentación Europea	0,00	0,00	-19.000,00	0,00	0,00	-19.000,00	0,00
122086 5A00 60	Centro de Documentación Europea	65,15	0,00	0,00	0,00	0,00	65,15	65,15
122086 5A00 64	Centro de Documentación Europea	0,00	0,00	18.173,70	0,00	0,00	18.173,70	17.323,18
122087 2D00 64	Contratos PTA 2018 2018	21.525,19	0,00	0,00	0,00	0,00	21.525,19	12.749,40
122088 2D00 64	CONTRATOS JUAN DE LA CIERVA INCORPORACIÓN 2018	23.555,56	0,00	0,00	0,00	0,00	23.555,56	22.716,84
122089 2D00 64	Fase 4 Garantía Juvenil	312.382,72	0,00	0,00	449,37	0,00	312.832,09	94.429,59
122090 2H00 2	Ayudas Infraestructura 2019	587,86	0,00	0,00	0,00	0,00	587,86	587,86
122090 2H00 60	Ayudas Infraestructura 2019	192.274,67	0,00	0,00	0,00	0,00	192.274,67	52.274,67
122090 2H00 64	Ayudas Infraestructura 2019	30.500,00	0,00	0,00	0,00	0,00	30.500,00	30.500,00
122091 2H00 64	Proyectos UAL-Feder 2018-2022	867.176,11	0,00	-641.078,00	0,00	0,00	226.098,11	226.098,11
122092 2H00 60	Infraestructura Junta 2019	49.666,00	0,00	0,00	0,00	0,00	49.666,00	66,00
122092 2H00 64	Infraestructura Junta 2019	0,00	0,00	0,00	0,00	0,00	0,00	57.970,25
122093 2D00 64	Doctores Junta 2019	252.917,29	0,00	100.000,00	0,00	0,00	352.917,29	269.462,79
122094 7A00 2	Pabellón Científico de Ciencias Naturales	0,00	0,00	15.000,00	0,00	0,00	15.000,00	0,00



**MODIFICACIONES DE CRÉDITO Y REMANENTES DE CRÉDITO**

Crédito	Descripción	Incorporaciones de crédito	Crédito no afectado	Transferencias de crédito	Generación por ingresos	Bajas por anulación	Total Modificaciones	Remanente
122094 7A00 66	Pabellón Científico de Ciencias Naturales	13.668,86	0,00	-13.000,00	0,00	0,00	668,86	668,86
122095 2D00 64	CONTRATOS FPI 2019	11.723,94	0,00	0,00	570,25	0,00	12.294,19	11.960,10
122096 2D00 64	CONTRATOS FPU 2019	101.025,67	0,00	99.918,46	0,00	0,00	200.944,13	78.485,78
122096 2D00 701	CONTRATOS FPU 2019	0,00	0,00	81,54	0,00	0,00	81,54	0,00
122097 2D00 64	CONTRATOS PTA 2019	22.581,25	0,00	-4.871,23	0,00	0,00	17.710,02	5.670,13
122097 2D00 700	CONTRATOS PTA 2019	0,00	0,00	4.871,23	0,00	0,00	4.871,23	0,00
122098 2D00 64	Presupuesto de Programas de Investigación	0,00	0,00	0,00	0,00	229.808,00	-229.808,00	0,00
122099 2A00 342	Reintegros Proyectos Investigación	0,00	0,00	13.383,22	0,00	0,00	13.383,22	14,89
122099 2A00 64	Reintegros Proyectos Investigación	0,00	0,00	34.809,39	0,00	0,00	34.809,39	34.809,39
122099 2A00 700	Reintegros Proyectos Investigación	0,46	0,00	14.040,18	0,00	0,00	14.040,64	0,46
122099 2A00 750	Reintegros Proyectos Investigación	29,69	0,00	0,00	0,00	0,00	29,69	29,69
122099 2A00 911	Reintegros Proyectos Investigación	0,00	0,00	10.747,09	0,00	0,00	10.747,09	0,01
122100 5A00 2	Vicerrectorado de Posgrado, Empleabilidad y Relaciones Empresas..	130,63	0,00	-725,95	0,00	0,00	-595,32	1.185,29
122100 5A00 60	Vicerrectorado de Posgrado, Empleabilidad y Relaciones Empresas..	0,00	0,00	1.888,25	0,00	0,00	1.888,25	0,11
122101 3G00 16	Servicio Universitario de Empleo	227,54	0,00	5.712,24	0,00	0,00	5.939,78	1.306,84
122101 3G00 2	Servicio Universitario de Empleo	64.361,57	0,00	-1.428,44	47.969,75	0,00	110.902,88	110.804,39
122101 3G00 481	Servicio Universitario de Empleo	277.606,72	0,00	0,00	0,00	15.189,38	262.417,34	182.071,13
122101 3G00 482	Servicio Universitario de Empleo	1.026,34	0,00	0,00	0,00	0,00	1.026,34	1.026,34
122102 3G00 16	Becas de Formación de la UAL	38,06	0,00	-38,06	0,00	0,00	0,00	0,00
122102 3G00 2	Becas de Formación de la UAL	0,00	0,00	4.377,56	0,00	0,00	4.377,56	4.377,56
122102 3G00 482	Becas de Formación de la UAL	102.053,82	0,00	92.482,16	0,00	0,00	194.535,98	103.134,12
122103 3G00 16	Agencia de Colocación	15,92	0,00	360,61	0,00	0,00	376,53	0,00
122103 3G00 2	Agencia de Colocación	29.403,15	0,00	-1.160,61	21.000,00	0,00	49.242,54	71.646,49
122104 3G00 2	Programa de Autoempleo	6.988,28	0,00	0,00	0,00	0,00	6.988,28	6.988,28
122105 1A20 16	Centro de Lenguas	2,98	0,00	-2,98	0,00	0,00	0,00	0,00
122105 1A20 2	Centro de Lenguas	43.048,51	0,00	-2.650,64	30.456,29	0,00	70.854,16	14.427,80
122105 1A20 60	Centro de Lenguas	68,13	0,00	0,00	0,00	0,00	68,13	68,13
122105 1A20 64	Centro de Lenguas	0,00	0,00	3.346,87	0,00	0,00	3.346,87	3.346,87
122106 5A00 16	Interacción con la sociedad y las empresas	0,00	0,00	311,46	0,00	0,00	311,46	311,46
122106 5A00 2	Interacción con la sociedad y las empresas	5.160,18	0,00	7.977,63	0,00	40.000,00	-26.862,19	10.820,13
122106 5A00 60	Interacción con la sociedad y las empresas	1.814,62	2.007,41	3.676,80	0,00	0,00	7.498,83	0,00
122106 5A00 64	Interacción con la sociedad y las empresas	106,49	0,00	10.614,11	0,00	0,00	10.720,60	0,00
122107 5A00 16	Proyectos e Iniciativas Emprendedoras	145,23	0,00	686,89	0,00	0,00	832,12	132,85

**MODIFICACIONES DE CRÉDITO Y REMANENTES DE CRÉDITO**

Crédito	Descripción	Incorporaciones de crédito	Crédito no afectado	Transferencias de crédito	Generación por ingresos	Bajas por anulación	Total Modificaciones	Remanente
122107 5A00 2	Proyectos e Iniciativas Emprendedoras	19.697,42	0,00	-4.670,71	0,00	30.000,00	-14.973,29	15.893,39
122107 5A00 60	Proyectos e Iniciativas Emprendedoras	0,00	0,00	537,51	0,00	0,00	537,51	537,51
122108 3G00 16	Programa Univergem	588,84	0,00	2.799,93	0,00	0,00	3.388,77	268,95
122108 3G00 2	Programa Univergem	53.806,29	0,00	-45.279,19	19.549,62	0,00	28.076,72	26.265,74
122108 3G00 481	Programa Univergem	3.188,24	0,00	22.011,76	0,00	0,00	25.200,00	2.193,55
122109 5A00 16	Talento Dual Patrocinado	1.316,72	0,00	3.863,94	485,54	0,00	5.666,20	4.987,07
122109 5A00 2	Talento Dual Patrocinado	0,00	0,00	0,00	0,00	0,00	0,00	0,00
122109 5A00 481	Talento Dual Patrocinado	5.341,14	0,00	63.739,20	0,00	0,00	69.080,34	36.669,31
122110 5A00 2	Programa de Captación de Fondos de la UAL	128,00	0,00	-25,00	0,00	0,00	103,00	103,00
122123 1A10 2	Apoyo a Prácticas de Enseñanzas Oficiales	11.426,50	0,00	-78.049,20	0,00	0,00	-66.622,70	3.071,50
122124 1A10 151	Centro de Posgrado y Formación Continua	0,00	0,00	2.880,00	0,00	0,00	2.880,00	0,00
122124 1A10 16	Centro de Posgrado y Formación Continua	0,00	0,00	693,90	0,00	0,00	693,90	693,90
122124 1A10 2	Centro de Posgrado y Formación Continua	14.217,77	0,00	11.746,21	0,00	0,00	25.963,98	6.476,04
122124 1A10 482	Centro de Posgrado y Formación Continua	1.046,30	0,00	-6.046,30	0,00	0,00	-5.000,00	0,00
122124 1A10 60	Centro de Posgrado y Formación Continua	0,00	0,00	478,90	0,00	0,00	478,90	478,90
122125 1A10 2	Másteres Oficiales	30.085,05	0,00	-47.078,93	0,00	57.378,00	-74.371,88	24.940,00
122125 1A10 482	Másteres Oficiales	0,00	0,00	-4.559,02	0,00	0,00	-4.559,02	440,98
122125 1A10 60	Másteres Oficiales	0,00	0,00	285,56	0,00	0,00	285,56	0,00
122201 2H00 2	Programa FEDER	624,00	0,00	0,00	0,00	0,00	624,00	624,00
122201 2H00 60	Programa FEDER	201.082,04	0,00	-200.000,00	0,00	0,00	1.082,04	1.082,04
122203 7A00 2	Mantenimiento de Infraestructuras	17.816,49	0,00	614.941,86	5.174,54	0,00	637.932,89	243.105,83
122203 7A00 60	Mantenimiento de Infraestructuras	301,79	0,00	153.635,77	0,00	0,00	153.937,56	13.906,80
122203 7A00 64	Mantenimiento de Infraestructuras	0,00	0,00	0,45	0,00	0,00	0,45	0,45
122203 7A00 66	Mantenimiento de Infraestructuras	0,00	239.121,00	-42.822,49	0,00	0,00	196.298,51	1.801,93
122216 7A00 2	Remodelación de Edificios	30,88	12.658,14	4.281,86	0,00	0,00	16.970,88	8.500,88
122216 7A00 60	Remodelación de Edificios	36.184,05	0,00	0,00	0,00	0,00	36.184,05	36.184,05
122216 7A00 66	Remodelación de Edificios	24.716,44	43.598,27	0,00	0,00	0,00	68.314,71	9,01
122230 7A00 2	Construcción Campo de Fútbol	10.530,63	0,00	0,00	0,00	0,00	10.530,63	10.530,63
122232 7A00 60	CEI A3 2009	187.048,73	0,00	-176.950,00	0,00	0,00	10.098,73	10.098,73
122241 7A00 2	Equipamiento e Infraestructura	17.517,81	2.240,70	-27.427,94	0,00	0,00	-7.669,43	3.690,01
122241 7A00 60	Equipamiento e Infraestructura	27.783,34	922.412,23	-786.058,04	0,00	0,00	164.137,53	1.846,75
122241 7A00 66	Equipamiento e Infraestructura	0,00	2.881,05	4.133,90	0,00	0,00	7.014,95	0,00
122242 7A00 2	Inversiones PAU	12.207,62	1.359,48	23.595,00	0,00	0,00	37.162,10	15.926,58
122242 7A00 60	Inversiones PAU	149.658,72	322.840,48	734.871,72	0,00	0,00	1.207.370,92	11.080,73
122242 7A00 66	Inversiones PAU	0,00	0,00	378.142,39	0,00	0,00	378.142,39	5.452,84

**MODIFICACIONES DE CRÉDITO Y REMANENTES DE CRÉDITO**

Crédito	Descripción	Incorporaciones de crédito	Crédito no afectado	Transferencias de crédito	Generación por ingresos	Bajas por anulación	Total Modificaciones	Remanente
122243 7A00 2	REMODELACIÓN CENTRO DEL ESTUDIANTE	0,00	30.471,60	-3.584,60	0,00	0,00	26.887,00	10.361,98
122243 7A00 66	REMODELACIÓN CENTRO DEL ESTUDIANTE	0,00	1.309.751,31	86.223,00	0,00	0,00	1.395.974,31	1.191.918,03
122245 7A00 2	Remanente no afectado 2020	0,00	162.025,66	-162.025,66	0,00	0,00	0,00	0,00
122245 7A00 60	Remanente no afectado 2020	0,00	6.859.883,54	-6.859.883,54	0,00	0,00	0,00	0,00
122245 7A00 66	Remanente no afectado 2020	0,00	1.554.845,24	-1.554.834,37	0,00	0,00	10,87	10,87
122246 7A00 2	Edificio de usos múltiples	0,00	17.956,38	6.673,12	0,00	0,00	24.629,50	21.269,43
122246 7A00 66	Edificio de usos múltiples	0,00	754.549,12	1.176.702,85	0,00	0,00	1.931.251,97	1.668.137,03
122247 7A00 2	Edificio de Informática	0,00	8.491,97	28.435,00	0,00	0,00	36.926,97	3.060,90
122247 7A00 60	Edificio de Informática	0,00	948.864,46	3.175.851,38	0,00	0,00	4.124.715,84	341.898,87
122248 7A00 2	Construcción Edificio Nuevo de Deportes	0,00	18.983,92	15.163,92	0,00	0,00	34.147,84	26.644,94
122248 7A00 60	Construcción Edificio Nuevo de Deportes	0,00	706.260,29	2.749.160,44	0,00	0,00	3.455.420,73	1.476.088,85
122300 5A00 2	Vicerrectorado de Ordenación Académica	0,00	0,00	-2.154,88	0,00	0,00	-2.154,88	5.744,89
122300 5A00 60	Vicerrectorado de Ordenación Académica	0,00	0,00	1.195,36	0,00	0,00	1.195,36	0,00
122301 1A10 13	Apoyo Innovación Docente Virtual y Formación del Profesorado (NUE	0,00	0,00	3.162,35	0,00	0,00	3.162,35	0,00
122301 1A10 151	Apoyo Innovación Docente Virtual y Formación del Profesorado (NUE	0,00	0,00	0,00	0,00	0,00	0,00	0,00
122301 1A10 16	Apoyo Innovación Docente Virtual y Formación del Profesorado (NUE	0,00	0,00	100.110,77	0,00	0,00	100.110,77	33.164,97
122301 1A10 2	Apoyo Innovación Docente Virtual y Formación del Profesorado (NUE	1.669,46	0,00	-160.823,84	0,00	0,00	-159.154,38	31.977,28
122301 1A10 482	Apoyo Innovación Docente Virtual y Formación del Profesorado (NUE	0,00	0,00	-6.000,00	0,00	0,00	-6.000,00	0,00
122301 1A10 483	Apoyo Innovación Docente Virtual y Formación del Profesorado (NUE	805,33	0,00	10.996,14	0,00	0,00	11.801,47	947,82
122301 1A10 60	Apoyo Innovación Docente Virtual y Formación del Profesorado (NUE	128,78	0,00	0,00	0,00	0,00	128,78	128,78
122301 1A10 64	Apoyo Innovación Docente Virtual y Formación del Profesorado (NUE	0,00	0,00	80.713,05	0,00	0,00	80.713,05	0,00
122400 5A00 2	Vicerrectorado de Transformación Digital	0,00	0,00	-10.293,08	0,00	0,00	-10.293,08	97,33
122400 5A00 60	Vicerrectorado de Transformación Digital	0,00	0,00	10.833,08	0,00	0,00	10.833,08	3.730,38
122401 7F00 2	Servicios TICs	5.290,76	0,00	-24.625,06	7.438,00	0,00	-11.896,30	2.964,01
122401 7F00 60	Servicios TICs	203,16	0,00	6.305,10	0,00	0,00	6.508,26	243,16
122402 7F00 2	SUBVENCIÓN FONDOS MMR. Modernización y digitalización...	0,00	0,00	5.332,99	0,00	0,00	5.332,99	0,00
122402 7F00 60	SUBVENCIÓN FONDOS MMR. Modernización y digitalización...	752.624,10	0,00	-5.332,99	127.728,50	0,00	875.019,61	875.019,61

**MODIFICACIONES DE CRÉDITO Y REMANENTES DE CRÉDITO**

Crédito	Descripción	Incorporaciones de crédito	Crédito no afectado	Transferencias de crédito	Generación por ingresos	Bajas por anulación	Total Modificaciones	Remanente
122500 5A00 13	Vicerrectorado de Estudiantes, Igualdad e Inclusión	0,00	0,00	480,00	0,00	0,00	480,00	0,00
122500 5A00 151	Vicerrectorado de Estudiantes, Igualdad e Inclusión	0,00	0,00	1.880,00	0,00	0,00	1.880,00	0,00
122500 5A00 16	Vicerrectorado de Estudiantes, Igualdad e Inclusión	95,65	0,00	1.254,69	0,00	0,00	1.350,34	380,58
122500 5A00 2	Vicerrectorado de Estudiantes, Igualdad e Inclusión	65,42	0,00	-5.727,38	2.250,60	0,00	-3.411,36	2.380,83
122500 5A00 342	Vicerrectorado de Estudiantes, Igualdad e Inclusión	0,00	0,00	63,00	0,00	0,00	63,00	0,00
122500 5A00 60	Vicerrectorado de Estudiantes, Igualdad e Inclusión	76,93	0,00	0,00	0,00	0,00	76,93	76,93
122505 1A10 13	Selectividad	0,00	0,00	-1.568,13	1.568,13	0,00	0,00	0,00
122505 1A10 151	Selectividad	0,00	0,00	18.785,30	0,00	0,00	18.785,30	5.230,20
122505 1A10 16	Selectividad	146,21	0,00	693,95	0,00	0,00	840,16	831,92
122505 1A10 2	Selectividad	171,04	0,00	37.365,57	0,00	0,00	37.536,61	3.931,65
122505 1A10 480	Selectividad	0,00	0,00	-34.000,00	0,00	0,00	-34.000,00	0,00
122506 1A10 151	Acceso Mayores de 25 años	0,00	0,00	5.244,54	0,00	0,00	5.244,54	0,00
122506 1A10 16	Acceso Mayores de 25 años	260,38	0,00	51,83	0,00	0,00	312,21	312,21
122506 1A10 2	Acceso Mayores de 25 años	0,00	0,00	-19.682,86	0,00	0,00	-19.682,86	0,00
122508 3F00 151	Apoyo al Voluntariado	0,00	0,00	450,00	0,00	0,00	450,00	0,00
122508 3F00 16	Apoyo al Voluntariado	170,24	0,00	-104,46	0,00	0,00	65,78	37,28
122508 3F00 2	Apoyo al Voluntariado	3.364,15	0,00	-345,54	1.749,40	0,00	4.768,01	2.877,55
122508 3F00 60	Apoyo al Voluntariado	21,40	0,00	0,00	0,00	0,00	21,40	21,40
122509 3F00 2	Ayudas al Estudio y Acción Social	23.853,52	0,00	-23.000,00	2.214,40	0,00	3.067,92	3.018,14
122509 3F00 480	Ayudas al Estudio y Acción Social	8,38	0,00	-52.787,94	3.454,25	0,00	-49.325,31	197,88
122509 3F00 481	Ayudas al Estudio y Acción Social	257,92	0,00	199.613,33	0,00	0,00	199.871,25	1.950,37
122509 3F00 482	Ayudas al Estudio y Acción Social	0,00	0,00	-5.151,39	5.329,39	0,00	178,00	0,00
122511 3F00 2	Alojamiento con Personas Mayores	487,58	0,00	0,00	0,00	0,00	487,58	147,57
122511 3F00 483	Alojamiento con Personas Mayores	337,80	0,00	0,00	0,00	0,00	337,80	337,80
122516 5A00 16	Oficina de Atención al Estudiante	98,34	0,00	-98,34	0,00	0,00	0,00	0,00
122516 5A00 2	Oficina de Atención al Estudiante	1.116,69	0,00	1.821,33	0,00	0,00	2.938,02	149,99
122520 5A00 2	Consejo de Estudiantes	834,54	0,00	-3.287,77	1.346,00	0,00	-1.107,23	1.148,81
122520 5A00 480	Consejo de Estudiantes	0,84	0,00	1.170,00	0,00	0,00	1.170,84	29,34
122520 5A00 60	Consejo de Estudiantes	0,00	0,00	1.332,08	0,00	0,00	1.332,08	666,04
122523 5A00 2	Delegaciones de Estudiantes	0,00	0,00	-8.000,00	0,00	0,00	-8.000,00	0,00
122523 5A00 480	Delegaciones de Estudiantes	0,00	0,00	50,53	0,00	0,00	50,53	0,00
122524 5A00 480	FOMENTO DE COMPETENCIAS LINGÜÍSTICAS, JUNTA DE ANDALUCÍA	134,09	0,00	0,00	0,00	0,00	134,09	134,09
122524 5A00 481	FOMENTO DE COMPETENCIAS LINGÜÍSTICAS, JUNTA DE ANDALUCÍA	60.709,13	0,00	0,00	0,00	0,00	60.709,13	73.619,13

**MODIFICACIONES DE CRÉDITO Y REMANENTES DE CRÉDITO**

Crédito	Descripción	Incorporaciones de crédito	Crédito no afectado	Transferencias de crédito	Generación por ingresos	Bajas por anulación	Total Modificaciones	Remanente
122525 5A00 480	Ayudas Universidad Competencia Lingüística	3.057,86	0,00	0,00	0,00	0,00	3.057,86	2,86
122526 3F00 481	SUBVENCIÓN ENTIDAD RED.ES, FORMACIÓN ESTUDIANTES	5.632,53	0,00	0,00	0,00	0,00	5.632,53	5.632,53
122527 3F00 13	Igualdad de Género	0,00	0,00	200,00	0,00	0,00	200,00	0,00
122527 3F00 151	Igualdad de Género	0,00	0,00	3.350,00	0,00	0,00	3.350,00	0,00
122527 3F00 16	Igualdad de Género	277,97	0,00	379,01	0,00	0,00	656,98	507,82
122527 3F00 2	Igualdad de Género	40.372,53	0,00	-23.956,25	0,00	28.000,00	-11.583,72	7.238,91
122527 3F00 60	Igualdad de Género	129,50	0,00	0,00	0,00	0,00	129,50	111,60
122528 3F00 16	Atención a la Diversidad Funcional	0,00	0,00	753,06	0,00	0,00	753,06	0,00
122528 3F00 2	Atención a la Diversidad Funcional	1.943,53	0,00	42.980,42	423,00	20.987,00	24.359,95	12.938,65
122528 3F00 485	Atención a la Diversidad Funcional	0,00	0,00	450,00	0,00	0,00	450,00	0,00
122529 3F00 16	Campus Inclusivo	5,61	0,00	-5,61	0,00	0,00	0,00	0,00
122529 3F00 2	Campus Inclusivo	5.700,00	0,00	-658,99	1.825,00	225,00	6.641,01	1.514,51
122530 3F00 151	Subvención IAM	0,00	0,00	300,00	0,00	0,00	300,00	0,00
122530 3F00 16	Subvención IAM	581,57	0,00	-498,51	0,00	0,00	83,06	58,56
122530 3F00 2	Subvención IAM	13.653,35	0,00	-2.295,49	7.098,83	0,00	18.456,69	7.263,88
122550 5A00 16	Vicerrectorado de Comunicación y Extensión Universitaria	14,83	0,00	-14,83	0,00	0,00	0,00	0,00
122550 5A00 2	Vicerrectorado de Comunicación y Extensión Universitaria	108,91	0,00	-4.545,63	0,00	0,00	-4.436,72	157,44
122550 5A00 60	Vicerrectorado de Comunicación y Extensión Universitaria	0,00	0,00	1.231,78	0,00	0,00	1.231,78	1.231,78
122552 3E00 151	Editorial Universidad de Almería	1.800,00	0,00	2.545,96	0,00	0,00	4.345,96	1.800,00
122552 3E00 16	Editorial Universidad de Almería	893,97	0,00	144,43	0,00	0,00	1.038,40	959,70
122552 3E00 2	Editorial Universidad de Almería	65.038,74	0,00	-10.009,14	1.647,85	0,00	56.677,45	78.336,77
122552 3E00 485	Editorial Universidad de Almería	0,00	0,00	67,31	0,00	0,00	67,31	0,00
122552 3E00 60	Editorial Universidad de Almería	2.541,96	0,00	8.536,55	0,00	0,00	11.078,51	2.541,96
122552 3E00 64	Editorial Universidad de Almería	217,80	0,00	1.742,40	0,00	0,00	1.960,20	217,80
122556 3B00 151	Proyecto Atalaya 2013	500,00	0,00	3.124,45	0,00	0,00	3.624,45	0,00
122556 3B00 16	Proyecto Atalaya 2013	0,20	0,00	302,15	0,00	0,00	302,35	110,81
122556 3B00 2	Proyecto Atalaya 2013	142.881,46	0,00	-12.629,30	13.360,00	70.891,00	72.721,16	57.715,48
122556 3B00 480	Proyecto Atalaya 2013	22,91	0,00	0,00	0,00	0,00	22,91	22,91
122556 3B00 60	Proyecto Atalaya 2013	117,40	0,00	1.016,78	0,00	0,00	1.134,18	117,40
122557 3B00 2	Subvención CACOCU Atalaya, Producción audiovisual	114,62	0,00	7.700,00	0,00	0,00	7.814,62	3.519,12
122558 3B00 151	Actividades Culturales	0,00	0,00	2.730,87	0,00	0,00	2.730,87	0,00
122558 3B00 16	Actividades Culturales	10,10	0,00	1.086,30	0,00	0,00	1.096,40	1.023,99
122558 3B00 2	Actividades Culturales	130,93	0,00	-14.811,56	0,00	0,00	-14.680,63	30.581,82
122558 3B00 60	Actividades Culturales	0,00	0,00	1.477,93	0,00	0,00	1.477,93	66,42
122560 3E00 2	EDITORIAL UAL, GESTIÓN DE REVISTAS ELECTRÓNICAS	3.344,38	0,00	-7.000,68	0,00	841,31	-4.497,61	502,39

**MODIFICACIONES DE CRÉDITO Y REMANENTES DE CRÉDITO**

Crédito	Descripción	Incorporaciones de crédito	Crédito no afectado	Transferencias de crédito	Generación por ingresos	Bajas por anulación	Total Modificaciones	Remanente
122561 7H00 2	Comunicaciones	19.190,70	0,00	51.948,91	0,00	0,00	71.139,61	19.325,02
122561 7H00 441	Comunicaciones	0,00	0,00	3.630,00	0,00	0,00	3.630,00	0,00
122561 7H00 60	Comunicaciones	0,00	0,00	-9.964,71	0,00	0,00	-9.964,71	0,00
122600 5A00 2	Vicerrectorado de Deportes, Sostenibilidad y Universidad Saludabl	0,00	0,00	-1.240,75	0,00	0,00	-1.240,75	3.280,38
122600 5A00 60	Vicerrectorado de Deportes, Sostenibilidad y Universidad Saludabl	0,00	0,00	547,17	0,00	0,00	547,17	547,17
122601 3A00 151	Secretariado de Deportes	0,00	0,00	2.109,50	0,00	0,00	2.109,50	729,50
122601 3A00 16	Secretariado de Deportes	0,00	0,00	46,94	0,00	0,00	46,94	46,94
122601 3A00 2	Secretariado de Deportes	32.423,82	0,00	-3.997,36	52.866,34	3.079,75	78.213,05	45.920,14
122601 3A00 480	Secretariado de Deportes	0,00	0,00	-4.000,00	0,00	0,00	-4.000,00	0,00
122601 3A00 60	Secretariado de Deportes	2.637,26	0,00	21.967,03	0,00	0,00	24.604,29	9.216,93
122602 3A00 2	Adecuación de Centro Deportivo	0,00	0,00	-12.855,00	2.869,00	0,00	-9.986,00	0,00
122602 3A00 60	Adecuación de Centro Deportivo	0,00	0,00	3.267,36	0,00	0,00	3.267,36	0,00
122603 3A00 13	Ayudas a Deportistas	0,00	0,00	650,00	0,00	0,00	650,00	0,00
122603 3A00 16	Ayudas a Deportistas	0,00	0,00	185,52	0,00	0,00	185,52	34,00
122603 3A00 2	Ayudas a Deportistas	0,00	0,00	-15.789,20	0,00	0,00	-15.789,20	0,80
122603 3A00 480	Ayudas a Deportistas	0,00	0,00	21.158,76	0,00	0,00	21.158,76	0,00
122603 3A00 481	Ayudas a Deportistas	5.500,00	0,00	-5.500,00	0,00	0,00	0,00	0,00
122603 3A00 60	Ayudas a Deportistas	106,19	0,00	-106,19	0,00	0,00	0,00	0,00
122604 5B00 16	Secretariado de Prevención de Riesgos Laborales	0,00	0,00	21,43	0,00	0,00	21,43	0,03
122604 5B00 2	Secretariado de Prevención de Riesgos Laborales	25.197,85	0,00	37.186,80	0,00	53.183,88	9.200,77	14.907,42
122604 5B00 60	Secretariado de Prevención de Riesgos Laborales	19,91	0,00	4.454,49	0,00	0,00	4.474,40	19,91
122605 3F00 13	Unidad de Atención Psicológica	0,00	0,00	2.000,00	0,00	0,00	2.000,00	0,00
122605 3F00 151	Unidad de Atención Psicológica	0,00	0,00	8.730,00	0,00	0,00	8.730,00	0,00
122605 3F00 16	Unidad de Atención Psicológica	161,60	0,00	1.596,51	0,00	0,00	1.758,11	527,31
122605 3F00 2	Unidad de Atención Psicológica	556,79	0,00	-28.620,65	315,00	70,00	-27.818,86	455,23
122605 3F00 64	Unidad de Atención Psicológica	0,00	6.125,00	5.686,44	0,00	0,00	11.811,44	6.426,44
122606 3F00 16	Secretariado para la Universidad Saludable	0,00	0,00	471,84	0,00	0,00	471,84	34,52
122606 3F00 2	Secretariado para la Universidad Saludable	100,93	0,00	-31.649,13	0,00	0,00	-31.548,20	0,00
122607 3F00 16	Secretariado para la Sostenibilidad	0,00	0,00	987,85	0,00	0,00	987,85	718,90
122607 3F00 2	Secretariado para la Sostenibilidad	0,00	0,00	-19.207,27	0,00	0,00	-19.207,27	109,45
122607 3F00 60	Secretariado para la Sostenibilidad	0,00	0,00	-322,74	0,00	0,00	-322,74	3.504,96
122650 5A00 151	Vicerrectorado de Planificación Estratégica y Profesorado	0,00	0,00	5.000,00	0,00	0,00	5.000,00	0,00
122650 5A00 16	Vicerrectorado de Planificación Estratégica y Profesorado	0,00	0,00	1.423,90	0,00	0,00	1.423,90	1.319,58



**MODIFICACIONES DE CRÉDITO Y REMANENTES DE CRÉDITO**

Crédito	Descripción	Incorporaciones de crédito	Crédito no afectado	Transferencias de crédito	Generación por ingresos	Bajas por anulación	Total Modificaciones	Remanente
122650 5A00 2	Vicerrectorado de Planificación Estratégica y Profesorado	0,00	0,00	-5.628,94	0,00	0,00	-5.628,94	348,89
122650 5A00 701	Vicerrectorado de Planificación Estratégica y Profesorado	0,00	0,00	203,84	0,00	0,00	203,84	0,00
122651 5A00 60	Becas áreas deficitarias Gerty Cori	3.643,31	0,00	-1.980,00	0,00	0,00	1.663,31	1.663,31
122651 5A00 64	Becas áreas deficitarias Gerty Cori	28.506,95	0,00	181.980,00	0,00	0,00	210.486,95	23.610,14
122652 6A00 2	Tribunales de Oposiciones a Cuerpos Docentes	0,00	0,00	-9.984,07	0,00	0,00	-9.984,07	15,93
122800 5A00 16	Vicerrectorado de Internacionalización	495,96	0,00	-495,96	0,00	0,00	0,00	0,00
122800 5A00 2	Vicerrectorado de Internacionalización	4.048,70	0,00	-19.689,68	96,60	0,00	-15.544,38	2.976,71
122800 5A00 480	Vicerrectorado de Internacionalización	34,69	0,00	4.230,45	0,00	0,00	4.265,14	10,58
122800 5A00 483	Vicerrectorado de Internacionalización	0,00	0,00	4.548,66	0,00	0,00	4.548,66	55,12
122800 5A00 60	Vicerrectorado de Internacionalización	109,79	0,00	-14.800,00	0,00	0,00	-14.690,21	12.309,79
122800 5A00 64	Vicerrectorado de Internacionalización	232,08	0,00	0,00	0,00	0,00	232,08	232,08
122801 4B00 2	Secretariado de Cooperación al Desarrollo	408.415,96	0,00	-360.894,12	0,00	0,00	47.521,84	47.141,74
122801 4B00 411	Secretariado de Cooperación al Desarrollo	0,00	0,00	16.178,95	0,00	0,00	16.178,95	0,00
122801 4B00 480	Secretariado de Cooperación al Desarrollo	0,00	0,00	-44.895,33	0,00	0,00	-44.895,33	45.104,67
122801 4B00 483	Secretariado de Cooperación al Desarrollo	7.334,33	0,00	0,00	52.438,62	408.355,24	-348.582,29	56.204,91
122802 4A00 13	Programa de Movilidad Erasmus	2.149,35	0,00	10.107,75	0,00	0,00	12.257,10	576,30
122802 4A00 151	Programa de Movilidad Erasmus	0,00	0,00	1.960,33	0,00	0,00	1.960,33	0,00
122802 4A00 16	Programa de Movilidad Erasmus	0,00	0,00	4.917,15	0,00	0,00	4.917,15	0,00
122802 4A00 2	Programa de Movilidad Erasmus	2.614,94	0,00	42.183,14	1.282,94	0,00	46.081,02	5.672,32
122802 4A00 410	Programa de Movilidad Erasmus	7.722,00	0,00	-7.722,00	0,00	0,00	0,00	0,00
122802 4A00 480	Programa de Movilidad Erasmus	172,23	0,00	-25.172,23	0,00	0,00	-25.000,00	0,00
122802 4A00 483	Programa de Movilidad Erasmus	1.230.708,92	0,00	47.435,82	475.403,65	0,00	1.753.548,39	1.270.393,04
122802 4A00 485	Programa de Movilidad Erasmus	570,39	0,00	-570,39	0,00	0,00	0,00	0,00
122802 4A00 60	Programa de Movilidad Erasmus	0,00	0,00	972,17	0,00	0,00	972,17	0,00
122803 4A00 2	Programa de Movilidad ISEP	18.533,53	0,00	25.783,90	12.250,00	0,00	56.567,43	19.220,60
122803 4A00 483	Programa de Movilidad ISEP	22.705,88	0,00	-8.000,00	0,00	0,00	14.705,88	47,88
122804 4A00 13	Otros Programas de Movilidad	1.725,71	0,00	0,00	0,00	0,00	1.725,71	493,06
122804 4A00 16	Otros Programas de Movilidad	475,30	0,00	10,85	0,00	0,00	486,15	0,00
122804 4A00 2	Otros Programas de Movilidad	0,00	0,00	-10,85	0,00	0,00	-10,85	8.914,28
122804 4A00 480	Otros Programas de Movilidad	7.232,10	0,00	-112.195,53	1.000,00	0,00	-103.963,43	76.036,57
122804 4A00 483	Otros Programas de Movilidad	18.414,49	0,00	52.347,76	0,00	0,00	70.762,25	202,25
122804 4A00 484	Otros Programas de Movilidad	0,00	0,00	3.500,00	0,00	0,00	3.500,00	0,00
122804 4A00 485	Otros Programas de Movilidad	0,00	0,00	26.695,53	0,00	0,00	26.695,53	0,00
122807 4A00 2	Devoluciones Erasmus	145,74	0,00	-496,00	1.350,66	0,00	1.000,40	734,22
122807 4A00 483	Devoluciones Erasmus	37.521,61	0,00	-75.000,00	51.309,49	0,00	13.831,10	13.831,10

**MODIFICACIONES DE CRÉDITO Y REMANENTES DE CRÉDITO**

Crédito	Descripción	Incorporaciones de crédito	Crédito no afectado	Transferencias de crédito	Generación por ingresos	Bajas por anulación	Total Modificaciones	Remanente
122809 4A00 2	Programa Erasmus Mundus	3.965,16	0,00	0,00	0,00	0,00	3.965,16	3.965,16
122809 4A00 411	Programa Erasmus Mundus	6.773,29	0,00	0,00	0,00	0,00	6.773,29	6.773,29
122812 4B00 13	Proyecto EACEA, MARHABA	15.283,99	0,00	0,00	0,00	0,00	15.283,99	15.283,99
122812 4B00 16	Proyecto EACEA, MARHABA	5.716,01	0,00	0,00	0,00	0,00	5.716,01	5.716,01
122812 4B00 2	Proyecto EACEA, MARHABA	25,51	0,00	0,00	0,00	0,00	25,51	25,51
122812 4B00 483	Proyecto EACEA, MARHABA	9.981,35	0,00	0,00	0,00	0,00	9.981,35	9.981,35
122814 4B00 13	Contingencias Proyectos Cooperación	19.290,20	0,00	0,00	0,00	0,00	19.290,20	5.364,00
122814 4B00 16	Contingencias Proyectos Cooperación	6.994,13	0,00	-1.214,87	0,00	0,00	5.779,26	882,98
122814 4B00 2	Contingencias Proyectos Cooperación	4.215,98	0,00	60.533,85	0,00	0,00	64.749,83	59.418,98
122814 4B00 342	Contingencias Proyectos Cooperación	0,00	0,00	3.260,79	0,00	0,00	3.260,79	0,00
122814 4B00 411	Contingencias Proyectos Cooperación	1.976,17	0,00	0,00	0,00	0,00	1.976,17	1.976,17
122814 4B00 483	Contingencias Proyectos Cooperación	43,00	0,00	0,00	0,00	0,00	43,00	43,00
122817 4A00 13	KA107 MOVILIDAD ERASMUS PAISES ASOCIADOS	50.781,24	0,00	657,44	0,00	0,00	51.438,68	17.848,38
122817 4A00 16	KA107 MOVILIDAD ERASMUS PAISES ASOCIADOS	16.804,16	0,00	226,72	0,00	0,00	17.030,88	4.155,29
122817 4A00 2	KA107 MOVILIDAD ERASMUS PAISES ASOCIADOS	73,56	0,00	5.830,46	205.116,55	0,00	211.020,57	204.362,81
122817 4A00 483	KA107 MOVILIDAD ERASMUS PAISES ASOCIADOS	986.833,72	0,00	-6.714,62	169.744,00	0,00	1.149.863,10	507.553,91
122818 4A00 2	Programa Umove	118.509,60	0,00	0,00	70.227,16	0,00	188.736,76	120.119,17
122892 4A00 2	Becas y Personal ceia3 Internacionales	7.402,40	0,00	-6.660,84	0,00	0,00	741,56	741,56
122892 4A00 483	Becas y Personal ceia3 Internacionales	23.339,16	0,00	-23.339,16	1.981,00	0,00	1.981,00	1.981,00
122900 2D00 64	CONTRATO JUAN DE LA CIERVA 2019	44.745,24	0,00	0,00	0,00	0,00	44.745,24	25.735,22
122901 2D00 64	Garantía Juvenil fase 5	423.854,55	0,00	0,00	0,00	0,00	423.854,55	183.329,48
122902 2D00 64	Garantía Juvenil fase 6	443.214,37	0,00	0,00	0,00	0,00	443.214,37	150.488,37
122903 2I00 2	Estancias FPU 2020	1.652,17	0,00	0,00	0,00	0,00	1.652,17	1.418,26
122903 2I00 64	Estancias FPU 2020	18.121,49	0,00	0,00	0,00	0,00	18.121,49	18.121,49
122904 2D00 64	Contratos PPI 2020	25.637,08	0,00	106.000,00	204,90	0,00	131.841,98	40.710,97
122905 2D00 64	Contratos Transición PPI	23.999,13	0,00	80.000,00	0,00	0,00	103.999,13	33.224,30
122906 2H00 2	INFRAESTRUCTURA JUNTA 2019	0,00	0,00	1.320,00	0,00	0,00	1.320,00	0,00
122906 2H00 60	INFRAESTRUCTURA JUNTA 2019	4.385,76	0,00	-1.320,00	0,00	0,00	3.065,76	3.065,76
122906 2H00 64	INFRAESTRUCTURA JUNTA 2019	3.423,00	0,00	0,00	0,00	0,00	3.423,00	3.423,00
122907 2D00 64	CONTRATOS FPI 2020	0,00	0,00	10.500,00	0,00	0,00	10.500,00	16.304,83
122908 2D00 64	RECUALIFICACIÓN CIENTÍFICA 2021-2023	1.166.337,00	0,00	0,00	0,00	0,00	1.166.337,00	1.377.691,40
122909 2D00 16	Programa UAL- European Scientific Institute	127,81	0,00	0,00	0,00	0,00	127,81	59,81
122909 2D00 2	Programa UAL- European Scientific Institute	0,00	0,00	0,00	3.000,00	0,00	3.000,00	3.000,00
122909 2D00 64	Programa UAL- European Scientific Institute	155,20	0,00	0,00	0,00	0,00	155,20	155,20
122910 2I00 2	ESTANCIAS FPU 2021	118,83	0,00	24.965,24	0,00	0,00	25.084,07	892,66



**MODIFICACIONES DE CRÉDITO Y REMANENTES DE CRÉDITO**

Crédito	Descripción	Incorporaciones de crédito	Crédito no afectado	Transferencias de crédito	Generación por ingresos	Bajas por anulación	Total Modificaciones	Remanente
122910 2I00 64	ESTANCIAS FPU 2021	15.965,24	0,00	-15.965,24	0,00	0,00	0,00	45.840,00
122911 2D00 64	CONTRATOS TÉCNICO DE APOYO 2020	48.138,68	8.708,16	-7.824,66	0,00	0,00	49.022,18	20.470,28
122911 2D00 700	CONTRATOS TÉCNICO DE APOYO 2020	0,00	0,00	7.824,66	0,00	0,00	7.824,66	0,00
122912 2D00 64	CONTRATOS PREDOCTORALES FPU 2020	18.058,32	0,00	60.000,00	0,00	0,00	78.058,32	82.425,10
122913 2D00 64	TRANSFIERE-UAL	0,00	0,00	-235.336,06	0,00	0,00	-235.336,06	19.663,94
122914 2I00 445	CBUA	0,00	0,00	54.466,72	0,00	0,00	54.466,72	0,00
122915 2I00 2	Red de Agricultura Protegida	0,00	0,00	0,00	0,00	0,00	0,00	3.000,00
122916 2D00 64	CONTRATOS RAMÓN Y CAJAL 2020	30.000,00	0,00	-42.000,00	0,00	0,00	-12.000,00	20.678,44
122917 2D00 64	CONTRATOS JUAN DE LA CIERVA 2020	4.489,00	0,00	0,00	0,00	0,00	4.489,00	10.766,36
122918 2D00 64	DOCTORES JUNTA ANDALUCÍA 2021	436.464,00	0,00	72.750,00	0,00	0,00	509.214,00	273.562,57
122919 2D00 2	Predoctorales Junta 2021	0,00	0,00	3.311,61	0,00	0,00	3.311,61	2.880,00
122919 2D00 64	Predoctorales Junta 2021	409.680,00	0,00	-3.311,61	0,00	0,00	406.368,39	247.976,21
122920 2D00 64	CONTRATOS JUAN DE LA CIERVA 2020	0,00	0,00	170.100,00	0,00	0,00	170.100,00	28.724,96
122921 2I00 2	Estancias FPU 2022	0,00	0,00	34.524,75	0,00	0,00	34.524,75	5.304,81
122921 2I00 64	Estancias FPU 2022	0,00	0,00	5.878,50	0,00	0,00	5.878,50	5.878,50
122922 2I00 64	Estancias Mod A y Castillejo 2021	0,00	0,00	38.046,20	29.531,50	0,00	67.577,70	43.990,65
122923 2D00 64	CONTRATOS PREDOCTORALES FPI 2021	0,00	0,00	43.298,00	0,00	0,00	43.298,00	7.150,29
122924 2D00 64	Programa Investigo Junta 2022	0,00	0,00	0,00	927.047,52	0,00	927.047,52	671.925,31
122925 2D00 64	Fundación AECC 2022	0,00	0,00	11.000,00	22.000,00	0,00	33.000,00	27.471,96
122926 2D00 64	Contratos Técnico de Apoyo 2021	0,00	0,00	7.782,00	0,00	0,00	7.782,00	4.062,73
122927 2D00 64	JUAN DE LA CIERVA - FORMACIÓN 2021	0,00	0,00	17.293,00	33.949,16	0,00	51.242,16	86.893,00
122928 2D00 64	CONTRATOS RAMÓN Y CAJAL 2021	0,00	0,00	32.943,00	0,00	0,00	32.943,00	208.293,00
122929 2D00 64	CONTRATOS PREDOCTORALES FPU 2021	0,00	0,00	43.700,00	0,00	0,00	43.700,00	40.430,89
122980 2G00 151	Escuela Internacional de Doctorado	300,00	0,00	0,00	0,00	0,00	300,00	300,00
122980 2G00 16	Escuela Internacional de Doctorado	552,61	0,00	-552,61	0,00	0,00	0,00	0,00
122980 2G00 2	Escuela Internacional de Doctorado	13.890,47	0,00	-40.661,28	0,00	32.744,00	-59.514,81	1.102,04
122980 2G00 482	Escuela Internacional de Doctorado	0,00	0,00	-11.150,00	0,00	0,00	-11.150,00	1.626,00
122980 2G00 60	Escuela Internacional de Doctorado	2.779,29	0,00	-1.731,70	0,00	0,00	1.047,59	357,64
122981 2G00 2	Tribunales de Tesis Doctorales	0,00	0,00	-32.261,78	0,00	0,00	-32.261,78	7.738,22
135033 1A10 151	Máster para la abogacía	0,00	400,00	0,00	0,00	0,00	400,00	400,00
135033 1A10 16	Máster para la abogacía	0,00	160,21	-125,94	0,00	0,00	34,27	0,00
135033 1A10 2	Máster para la abogacía	0,00	10.488,95	45.376,94	0,00	0,00	55.865,89	7.750,89
137001 4A00 2	Doctorado Educación Guayaquil	15.973,38	0,00	0,00	0,00	0,00	15.973,38	15.973,38
137001 4A00 480	Doctorado Educación Guayaquil	9,00	0,00	0,00	0,00	0,00	9,00	9,00
137002 4A00 2	Doctorados Guatemala	12.039,42	0,00	0,00	0,00	0,00	12.039,42	12.039,42

**MODIFICACIONES DE CRÉDITO Y REMANENTES DE CRÉDITO**

Crédito	Descripción	Incorporaciones de crédito	Crédito no afectado	Transferencias de crédito	Generación por ingresos	Bajas por anulación	Total Modificaciones	Remanente
137003 4A00 16	Máster y Doctorado en Sexología, Asociación Quito	1.010,88	0,00	-1.010,88	0,00	0,00	0,00	0,00
137003 4A00 2	Máster y Doctorado en Sexología, Asociación Quito	54.759,10	0,00	1.010,88	0,00	0,00	55.769,98	55.718,46
137004 4A00 2	Doctorado en Sexología, Univ. Autónoma de Santo Domingo	37.698,50	0,00	0,00	0,00	0,00	37.698,50	37.698,50
137005 4A00 13	Internacionales, Coordinación China	0,00	0,00	120,00	0,00	0,00	120,00	0,00
137005 4A00 16	Internacionales, Coordinación China	0,00	0,00	43,24	0,00	0,00	43,24	0,00
137005 4A00 2	Internacionales, Coordinación China	100.639,64	0,00	-1.343,78	12.085,58	0,00	111.381,44	98.249,69
137005 4A00 485	Internacionales, Coordinación China	0,00	0,00	1.100,00	0,00	0,00	1.100,00	0,00
137005 4A00 60	Internacionales, Coordinación China	3.297,75	0,00	0,00	0,00	0,00	3.297,75	3.297,75
137007 4A00 2	Programa Doctorado en Educación, Fundación Nexos, Argentina	398,40	0,00	0,00	0,00	0,00	398,40	398,40
137008 4A00 151	Convenio Universidad Asunción, Paraguay	750,00	0,00	0,00	0,00	0,00	750,00	750,00
137008 4A00 16	Convenio Universidad Asunción, Paraguay	80,25	0,00	-80,25	0,00	0,00	0,00	0,00
137008 4A00 2	Convenio Universidad Asunción, Paraguay	8.083,80	0,00	80,25	0,00	0,00	8.164,05	8.164,05
137009 4A00 2	Convenio Univ. Autónoma Santiago de Guayaquil, Doctorado CCE.	17.356,02	0,00	-66,00	0,00	0,00	17.290,02	17.290,02
137009 4A00 480	Convenio Univ. Autónoma Santiago de Guayaquil, Doctorado CCE.	0,00	0,00	66,00	0,00	0,00	66,00	0,00
137015 2G00 13	DOCTORADO CIENCIAS ECONÓMICAS, EMPRESARIALES Y JURÍDICAS	0,00	1.000,00	-500,00	0,00	0,00	500,00	500,00
137015 2G00 16	DOCTORADO CIENCIAS ECONÓMICAS, EMPRESARIALES Y JURÍDICAS	0,00	326,00	-326,00	0,00	0,00	0,00	0,00
137015 2G00 2	DOCTORADO CIENCIAS ECONÓMICAS, EMPRESARIALES Y JURÍDICAS	7,19	37,43	11.326,00	0,00	0,00	11.370,62	2.470,23
137016 2G00 13	DOCTORADO CIENCIAS HUMANAS Y SOCIALES	0,00	0,00	500,00	0,00	0,00	500,00	500,00
137016 2G00 151	DOCTORADO CIENCIAS HUMANAS Y SOCIALES	0,00	0,00	900,00	0,00	0,00	900,00	900,00
137016 2G00 16	DOCTORADO CIENCIAS HUMANAS Y SOCIALES	0,00	113,34	269,74	0,00	0,00	383,08	360,60
137016 2G00 2	DOCTORADO CIENCIAS HUMANAS Y SOCIALES	0,00	554,00	8.450,26	0,00	0,00	9.004,26	3.398,53
137017 2G00 16	DOCTORADO INFORMÁTICA	4,48	0,00	-4,48	0,00	0,00	0,00	0,00
137017 2G00 2	DOCTORADO INFORMÁTICA	6.467,45	0,00	11.204,48	0,00	0,00	17.671,93	2.587,99
137018 2G00 2	DOCTORADO TECNOLOGÍA DE INVERNADEROS	1.992,39	1.657,61	-2.500,00	0,00	0,00	1.150,00	1.150,00
137021 2G00 16	DOCTORADO SALUD, PSICOLOGÍA Y PSIQUIATRÍA	25,13	12,52	-25,13	0,00	0,00	12,52	7,42
137021 2G00 2	DOCTORADO SALUD, PSICOLOGÍA Y PSIQUIATRÍA	19.977,07	0,00	-12.271,37	0,00	0,00	7.705,70	5.044,56
137023 2G00 2	DOCTORADO CIENCIAS MÉDICAS	4.860,56	1.950,82	-4.200,00	0,00	0,00	2.611,38	1.929,74
137024 4A00 2	Máster en Sexología, Universidad Autónoma de Chile	34.800,00	0,00	0,00	9.300,00	0,00	44.100,00	44.100,00
137025 2G00 2	DOCTORADO AGRICULTURA PROTEGIDA	449,55	450,06	2.500,00	0,00	0,00	3.399,61	3.399,61
137026 2G00 2	DOCTORADO BIOTECNOLOGÍA Y BIOPROCESOS	833,36	1.764,75	0,00	0,00	0,00	2.598,11	2.598,11

**MODIFICACIONES DE CRÉDITO Y REMANENTES DE CRÉDITO**

Crédito	Descripción	Incorporaciones de crédito	Crédito no afectado	Transferencias de crédito	Generación por ingresos	Bajas por anulación	Total Modificaciones	Remanente
137028 2G00 2	DOCTORADO MATEMÁTICAS	0,00	0,00	900,00	0,00	0,00	900,00	900,00
137029 2G00 2	DOCTORADO QUÍMICA AVANZADA	517,99	282,01	1.000,00	0,00	0,00	1.800,00	1.800,00
141001 1A20 16	Centro de Formación Continua	236,35	0,00	-236,35	0,00	0,00	0,00	0,00
141001 1A20 2	Centro de Formación Continua	380.971,47	0,00	-1.721,45	36,00	0,00	379.286,02	303.983,82
141001 1A20 482	Centro de Formación Continua	0,00	0,00	0,00	0,00	0,00	0,00	5.000,00
141002 1A20 2	Becas del Centro de Formación Continua	70.380,53	0,00	-20.110,20	0,00	0,00	50.270,33	50.270,33
141002 1A20 480	Becas del Centro de Formación Continua	17,88	0,00	62.210,00	0,00	0,00	62.227,88	17,88
141015 1A20 2	Curso Intervención en el trastorno del espectro autista...	450,79	0,00	0,00	0,00	0,00	450,79	450,79
141023 1A20 16	Máster en Demencias y enfermedad de Alzheimer	163,23	0,00	-163,23	0,00	0,00	0,00	0,00
141023 1A20 2	Máster en Demencias y enfermedad de Alzheimer	0,00	0,00	163,23	0,00	0,00	163,23	163,23
141031 1A20 2	Experto en Salud Pública y promoción de la Salud	180,88	0,00	0,00	0,00	0,00	180,88	180,88
141036 1A20 2	Curso Desarrollo de la Competencia Trabajo en Equipo...	0,94	0,00	0,00	0,00	0,00	0,94	0,94
141036 1A20 60	Curso Desarrollo de la Competencia Trabajo en Equipo...	0,01	0,00	0,00	0,00	0,00	0,01	0,01
141037 1A20 16	Máster Propio en Resolución de Conflictos en el Ámbito Escolar	128,56	0,00	-128,56	0,00	0,00	0,00	0,00
141037 1A20 2	Máster Propio en Resolución de Conflictos en el Ámbito Escolar	0,00	0,00	128,56	0,00	0,00	128,56	128,56
141039 1A20 2	Curso Arqueología Subacuática: Introducc. Al Patrimonio Cult...	14,75	0,00	-14,75	0,00	0,00	0,00	0,00
141041 1A20 16	Máster en Dificultades y Trastornos de Aprendizaje...	107,90	0,00	-107,90	0,00	0,00	0,00	0,00
141041 1A20 2	Máster en Dificultades y Trastornos de Aprendizaje...	0,00	0,00	107,90	0,00	0,00	107,90	107,90
141059 1A20 2	Curso de Auxiliares de Protocolo	98,48	0,00	0,00	0,00	0,00	98,48	98,48
141063 1A20 16	Curso Máster propio en Salud Pública	79,43	0,00	-79,43	0,00	0,00	0,00	0,00
141063 1A20 2	Curso Máster propio en Salud Pública	0,00	0,00	79,43	0,00	0,00	79,43	79,43
141065 1A20 2	Máster Propio Clínico en Cirugía Bucal...	631,04	0,00	0,00	0,00	0,00	631,04	631,04
141066 1A20 16	Curso Experto Universitario en Dependencia y Atención...	138,48	0,00	-138,48	0,00	0,00	0,00	0,00
141066 1A20 2	Curso Experto Universitario en Dependencia y Atención...	0,00	0,00	138,48	0,00	0,00	138,48	138,48
141069 1A20 16	Curso Master Propio en Políticas Jurídicas del Derecho	738,80	0,00	-738,80	0,00	0,00	0,00	0,00
141069 1A20 2	Curso Master Propio en Políticas Jurídicas del Derecho	0,00	0,00	738,80	0,00	0,00	738,80	738,80
141078 1A20 16	Curso Especialista en Técnicas y Prácticas de Intervención	23,69	0,00	-23,69	0,00	0,00	0,00	0,00
141078 1A20 2	Curso Especialista en Técnicas y Prácticas de Intervención	0,00	0,00	23,69	0,00	0,00	23,69	23,69
141082 1A20 151	Curso Especialista en Protec. fitosanitaria de los cultivos hort	4.800,00	0,00	0,00	0,00	0,00	4.800,00	0,00
141082 1A20 16	Curso Especialista en Protec. fitosanitaria de los cultivos hort	320,19	0,00	-61,80	0,00	0,00	258,39	71,90

**MODIFICACIONES DE CRÉDITO Y REMANENTES DE CRÉDITO**

Crédito	Descripción	Incorporaciones de crédito	Crédito no afectado	Transferencias de crédito	Generación por ingresos	Bajas por anulación	Total Modificaciones	Remanente
141082 1A20 2	Curso Especialista en Protec. fitosanitaria de los cultivos hort	9.560,55	0,00	-394,20	0,00	0,00	9.166,35	6.966,35
141083 1A20 2	Curso Especialista en Fertirriego aplicado a los cultivos hort.	8.853,75	0,00	0,00	0,00	0,00	8.853,75	8.853,75
141086 1A20 16	Curso Especialista en Contextos Innovadores de Intervención...	19,13	0,00	-19,13	0,00	0,00	0,00	0,00
141086 1A20 2	Curso Especialista en Contextos Innovadores de Intervención...	0,00	0,00	0,00	0,00	0,00	0,00	0,00
143099 3D00 13	Cursos de Verano, Gastos Generales	0,00	0,00	1.950,00	0,00	0,00	1.950,00	0,00
143099 3D00 151	Cursos de Verano, Gastos Generales	2.000,00	0,00	32.750,00	0,00	0,00	34.750,00	3.000,00
143099 3D00 16	Cursos de Verano, Gastos Generales	7.958,88	0,00	6.608,93	0,00	0,00	14.567,81	9.291,11
143099 3D00 2	Cursos de Verano, Gastos Generales	47.828,78	0,00	17.434,53	29.748,77	80.489,00	14.523,08	33.157,37
143099 3D00 60	Cursos de Verano, Gastos Generales	567,00	0,00	1.643,72	0,00	0,00	2.210,72	406,38
143099 3D00 64	Cursos de Verano, Gastos Generales	0,00	0,00	11.434,50	0,00	0,00	11.434,50	0,00
144063 3C00 13	Ens. N. R. - Mayores en la Univ.	1.708,50	0,00	8.504,00	0,00	0,00	10.212,50	1.558,50
144063 3C00 151	Ens. N. R. - Mayores en la Univ.	1.685,00	0,00	55.057,00	0,00	0,00	56.742,00	2.632,00
144063 3C00 16	Ens. N. R. - Mayores en la Univ.	9.961,00	0,00	12.397,11	0,00	0,00	22.358,11	13.848,39
144063 3C00 2	Ens. N. R. - Mayores en la Univ.	178.535,29	0,00	-81.350,11	52.715,67	2.050,00	147.850,85	156.971,39
144063 3C00 342	Ens. N. R. - Mayores en la Univ.	0,00	0,00	101,46	0,00	0,00	101,46	0,00
144063 3C00 60	Ens. N. R. - Mayores en la Univ.	0,00	0,00	333,37	0,00	0,00	333,37	6,55
144063 3C00 750	Ens. N. R. - Mayores en la Univ.	0,00	0,00	2.781,88	0,00	0,00	2.781,88	0,00
144130 1A20 2	Título Propio Detective Privado	1.779,45	0,00	0,00	0,00	0,00	1.779,45	1.779,45
144293 1A20 2	Curso Detective Privado: Granada	8.294,08	0,00	0,00	0,00	0,00	8.294,08	8.294,08
144299 1A20 16	Curso Especialista en asesoramiento financiero	163,08	0,00	-163,08	0,00	0,00	0,00	0,00
144299 1A20 2	Curso Especialista en asesoramiento financiero	14.344,59	0,00	163,08	0,00	0,00	14.507,67	14.139,53
144311 1A20 16	Curso Técnicas de contención muscular y vendaje...	163,16	0,00	-163,16	0,00	0,00	0,00	0,00
144311 1A20 2	Curso Técnicas de contención muscular y vendaje...	703,36	0,00	163,16	0,00	0,00	866,52	866,52
144324 1A20 16	Máster en Dirección y gestión de los recursos humanos	822,94	0,00	-822,94	0,00	0,00	0,00	0,00
144324 1A20 2	Máster en Dirección y gestión de los recursos humanos	1.310,19	0,00	667,75	0,00	0,00	1.977,94	1.977,94
144368 1A20 2	Experto en Gestión de servicios sociales	990,21	0,00	0,00	0,00	0,00	990,21	990,21
144372 1A20 16	Experto en Enfermedades neurodegenerativas: las demencias	97,23	0,00	-97,23	0,00	0,00	0,00	0,00
144372 1A20 2	Experto en Enfermedades neurodegenerativas: las demencias	0,00	0,00	97,23	0,00	0,00	97,23	97,23
144392 1A20 151	Especialista en Horticultura protegida	810,00	0,00	7.000,00	0,00	0,00	7.810,00	810,00
144392 1A20 16	Especialista en Horticultura protegida	59,15	0,00	-13,61	0,00	0,00	45,54	44,08
144392 1A20 2	Especialista en Horticultura protegida	15.669,83	0,00	-6.986,39	8.527,50	0,00	17.210,94	25.760,94

**MODIFICACIONES DE CRÉDITO Y REMANENTES DE CRÉDITO**

Crédito	Descripción	Incorporaciones de crédito	Crédito no afectado	Transferencias de crédito	Generación por ingresos	Bajas por anulación	Total Modificaciones	Remanente
144396 1A20 2	Especialista en Asesoramiento financiamiento europeo	7.566,69	0,00	0,00	0,00	0,00	7.566,69	7.566,69
144408 1A20 2	Taller de Domótica básica	15,18	0,00	-15,18	0,00	0,00	0,00	0,00
144438 1A20 2	Taller de Psicoterapia sistémica	327,32	0,00	0,00	0,00	0,00	327,32	327,32
144468 1A20 2	Curso Especialista en Coaching	5.163,71	0,00	0,00	0,00	0,00	5.163,71	5.163,71
144500 1A20 2	Curso Especialista en Igualdad, Políticas Públicas y Bienestar...	223,56	0,00	0,00	0,00	0,00	223,56	223,56
144529 1A20 2	Taller de domótica nivel intermedio	392,01	0,00	0,00	0,00	0,00	392,01	392,01
144533 1A20 2	Curso Superior de Dirección de la Seguridad Privada	402,00	0,00	0,00	0,00	0,00	402,00	402,00
144544 1A20 2	Experto en Bases de la Sexología	143,04	0,00	0,00	0,00	0,00	143,04	143,04
144559 1A20 16	Máster Propio en Musicoterapia	40,84	0,00	-40,84	0,00	0,00	0,00	0,00
144559 1A20 2	Máster Propio en Musicoterapia	2.507,69	0,00	40,84	0,00	0,00	2.548,53	2.548,53
144567 1A20 2	Experto en Auditoría Socio-Laboral	136,99	0,00	0,00	0,00	0,00	136,99	136,99
144599 1A20 2	Curso de formación en Avances Sexológicos	378,00	0,00	0,00	0,00	0,00	378,00	378,00
144614 1A20 2	Curso Especialista en Construcción de Videojuegos	68,55	0,00	0,00	0,00	0,00	68,55	68,55
144615 1A20 16	Curso Especialista en Gestión Tributaria y Fiscal	0,23	0,00	-0,23	0,00	0,00	0,00	0,00
144615 1A20 2	Curso Especialista en Gestión Tributaria y Fiscal	1.083,02	0,00	0,23	0,00	0,00	1.083,25	1.083,25
144630 1A20 16	Curso Experto en Contabilidad y Fiscalidad	66,81	0,00	-66,81	0,00	0,00	0,00	0,00
144630 1A20 2	Curso Experto en Contabilidad y Fiscalidad	961,68	0,00	66,81	0,00	0,00	1.028,49	1.028,49
144660 1A20 16	Curso Diseño Asistido por Ordenador en Ingeniería y Arquitectura	205,83	0,00	-205,83	0,00	0,00	0,00	0,00
144660 1A20 2	Curso Diseño Asistido por Ordenador en Ingeniería y Arquitectura	67,52	0,00	205,83	0,00	0,00	273,35	273,35
144661 1A20 16	Curso Especialista en Confección, Desarr. Y Anál. De la Informac.	7,03	0,00	-7,03	0,00	0,00	0,00	0,00
144661 1A20 2	Curso Especialista en Confección, Desarr. Y Anál. De la Informac.	0,00	0,00	0,00	0,00	0,00	0,00	0,00
144682 1A20 2	Curso Experto en Asesoría Jurídica de Empresas	1.157,98	0,00	0,00	0,00	0,00	1.157,98	1.157,98
144684 1A20 2	Curso Study Abroad. Líderes del Futuro	47,04	0,00	-47,04	0,00	0,00	0,00	0,00
144687 1A20 16	Master Propio en Asesoría de Empresas	1,92	0,00	-1,92	0,00	0,00	0,00	0,00
144687 1A20 2	Master Propio en Asesoría de Empresas	341,72	0,00	1,92	0,00	0,00	343,64	343,64
144692 1A20 151	Curso Especialista en Micología y Fitopatología de Zonas Áridas	0,00	0,00	5.931,00	0,00	0,00	5.931,00	0,00
144692 1A20 2	Curso Especialista en Micología y Fitopatología de Zonas Áridas	6.662,56	0,00	-5.967,00	2.799,00	0,00	3.494,56	7.013,56
144698 1A20 16	Curso Taller de técnicas combinadas manuales...	498,69	0,00	-498,69	0,00	0,00	0,00	0,00
144698 1A20 2	Curso Taller de técnicas combinadas manuales...	4.298,57	0,00	498,69	0,00	0,00	4.797,26	4.797,26

**MODIFICACIONES DE CRÉDITO Y REMANENTES DE CRÉDITO**

Crédito	Descripción	Incorporaciones de crédito	Crédito no afectado	Transferencias de crédito	Generación por ingresos	Bajas por anulación	Total Modificaciones	Remanente
144702 1A20 16	Curso Experto en Neuropsicología Clínica: Nivel I	257,63	0,00	-257,63	0,00	0,00	0,00	0,00
144702 1A20 2	Curso Experto en Neuropsicología Clínica: Nivel I	3.347,82	0,00	257,63	0,00	0,00	3.605,45	3.605,45
144721 1A20 151	Curso Experto en Terapias Contextuales / Terapias 3.generación	2.939,00	0,00	19.550,00	0,00	0,00	22.489,00	1.369,00
144721 1A20 16	Curso Experto en Terapias Contextuales / Terapias 3.generación	156,68	0,00	0,32	0,00	0,00	157,00	157,00
144721 1A20 2	Curso Experto en Terapias Contextuales / Terapias 3.generación	55.619,93	0,00	-16.250,42	22.860,00	720,00	61.509,51	47.372,63
144721 1A20 60	Curso Experto en Terapias Contextuales / Terapias 3.generación	164,48	0,00	320,01	0,00	0,00	484,49	164,49
144760 1A20 2	Curso Superior de Dirección de la Seguridad Privada	739,20	0,00	0,00	0,00	0,00	739,20	739,20
144784 1A20 2	Curso Especialista en EPANET. Redes de Distribución de Agua	114,00	0,00	0,00	0,00	0,00	114,00	114,00
144796 1A20 16	Máster Propio en Producción Hortofrutícola	23,42	0,00	-1,44	0,00	0,00	21,98	0,00
144796 1A20 2	Máster Propio en Producción Hortofrutícola	4.661,89	0,00	1,44	0,00	0,00	4.663,33	4.663,33
144810 1A20 2	Curso Por los Buenos Tratos: Prevención de la Violencia Sexista	28,98	0,00	0,00	0,00	0,00	28,98	28,98
144815 1A20 2	Curso STUDY ABROAD BS1 MANAGERIAL SKILLS AND MARKETING...	983,34	0,00	-983,34	0,00	0,00	0,00	0,00
144818 1A20 2	Curso NeuroCoaching y Neuroliderazgo	266,10	0,00	0,00	0,00	0,00	266,10	266,10
144852 1A20 2	Curso Especialista en Evaluación Neuropsicológica	7,50	0,00	-7,50	0,00	0,00	0,00	0,00
144853 1A20 2	Curso de Adaptación a Grado en Fisioterapia	0,01	0,00	-0,01	0,00	0,00	0,00	0,00
144862 1A20 2	Curso Introducción a la Nutrición Celular Activa	110,29	0,00	0,00	0,00	0,00	110,29	110,29
144863 1A20 2	Curso Detective Privado. Primer Curso	1.300,00	0,00	0,00	0,00	0,00	1.300,00	1.300,00
144870 1A20 16	Curso de Especialista Universitario en Criminología	227,78	0,00	-227,78	0,00	0,00	0,00	0,00
144870 1A20 2	Curso de Especialista Universitario en Criminología	0,99	0,00	227,78	0,00	0,00	228,77	228,77
144881 1A20 2	Curso Voluntariado ambiental	190,00	0,00	0,00	0,00	0,00	190,00	190,00
144886 1A20 16	Curso Herramientas informáticas de simulación y control en Ing.Qu	22,32	0,00	-22,32	0,00	0,00	0,00	0,00
144886 1A20 2	Curso Herramientas informáticas de simulación y control en Ing.Qu	190,31	0,00	22,32	0,00	0,00	212,63	212,63
144888 1A20 16	Master Propio en Cinematografía y Televisión	32,01	0,00	-32,01	0,00	0,00	0,00	0,00
144888 1A20 2	Master Propio en Cinematografía y Televisión	41,62	0,00	32,01	0,00	0,00	73,63	73,63
144900 1A20 2	CURSO DEPURACIÓN DE AGUAS RESIDUALES EN PEQUEÑAS POBLACIONES	1,50	0,00	-1,50	0,00	0,00	0,00	0,00
144904 1A20 2	Curso Especialista Universitario en Rehabilitación Oral y...	22.959,59	0,00	0,00	0,00	0,00	22.959,59	22.959,59
144905 1A20 2	Curso Especialista Universitario en Ortodoncia Clínica y...	144,76	0,00	0,00	0,00	0,00	144,76	144,76



**MODIFICACIONES DE CRÉDITO Y REMANENTES DE CRÉDITO**

Crédito	Descripción	Incorporaciones de crédito	Crédito no afectado	Transferencias de crédito	Generación por ingresos	Bajas por anulación	Total Modificaciones	Remanente
144906 1A20 2	Curso Especialista Universitario en Cirugía Bucal, ...	18.612,60	0,00	0,00	0,00	0,00	18.612,60	18.612,60
144912 1A20 2	Curso de Mediación Familiar	744,11	0,00	0,00	0,00	0,00	744,11	744,11
144917 1A20 16	Master Propio de Intervención Integral Social	7,33	0,00	-7,33	0,00	0,00	0,00	0,00
144917 1A20 2	Master Propio de Intervención Integral Social	213,43	0,00	-213,43	0,00	0,00	0,00	0,00
144920 1A20 2	Master Propio en Intervención y Emancipación de Jóvenes en ...	487,10	0,00	-487,10	0,00	0,00	0,00	0,00
144922 1A20 2	Curso Especialista Universitario en Nutrición Deportiva	1.956,35	0,00	0,00	0,00	0,00	1.956,35	1.956,35
144943 1A20 2	Curso BS1 - Comercio Internacional: Habilidades Directivas y Empr	543,59	0,00	-543,59	0,00	0,00	0,00	0,00
144944 1A20 2	Curso BS1 - International Business: Managerial Skills and Entrepr	375,43	0,00	-375,43	0,00	0,00	0,00	0,00
144945 1A20 2	Curso SE2 - Horticultura Protegida Sostenible: sistemas de cultiv	221,35	0,00	0,00	0,00	0,00	221,35	221,35
144948 1A20 2	Curso Introduction to Managerial Skills in International Business	85,97	0,00	-85,97	0,00	0,00	0,00	0,00
144950 1A20 2	Curso en Gestión Local para Concejales	112,21	0,00	0,00	0,00	0,00	112,21	112,21
144952 1A20 16	Curso Experto en Neuropsicología Clínica: Nivel II	1,54	0,00	-1,54	0,00	0,00	0,00	0,00
144952 1A20 2	Curso Experto en Neuropsicología Clínica: Nivel II	904,15	0,00	1,54	0,00	0,00	905,69	905,69
144953 1A20 16	Curso Especialista en Evaluación Neuropsic. En Poblaciones...	13,30	0,00	-13,30	0,00	0,00	0,00	0,00
144953 1A20 2	Curso Especialista en Evaluación Neuropsic. En Poblaciones...	34,50	0,00	13,30	0,00	0,00	47,80	47,80
144954 1A20 2	Curso Diseño Asistido por Ordenador con SolidWorks	146,75	0,00	0,00	0,00	0,00	146,75	146,75
144958 1A20 2	Curso Terapia Orofacial y Miofuncional en Pediatría	23,68	0,00	0,00	0,00	0,00	23,68	23,68
144960 1A20 16	Curso La UE, Un Nuevo Impulso para el Empleo, Crecimiento ...	105,49	0,00	-105,49	0,00	0,00	0,00	0,00
144960 1A20 2	Curso La UE, Un Nuevo Impulso para el Empleo, Crecimiento ...	0,00	0,00	105,49	0,00	0,00	105,49	105,49
144974 1A20 2	Curso Introduc. Al desarrollo de aplicaciones de alto rendimiento	7,26	0,00	-7,26	0,00	0,00	0,00	0,00
144981 1A20 2	Curso Intervención en entornos multisensoriales con niños...	6,73	0,00	-6,73	0,00	0,00	0,00	0,00
144986 1A20 2	Curso Perfecc. en Sistemas de Aplicación de Blanqueo en cubiertas	93,79	0,00	0,00	0,00	0,00	93,79	93,79
144995 1A20 13	Curso Especialista Universitario en Terapias Contextuales...	0,00	0,00	1.448,00	0,00	0,00	1.448,00	0,00
144995 1A20 151	Curso Especialista Universitario en Terapias Contextuales...	644,08	0,00	38.914,00	0,00	0,00	39.558,08	607,08
144995 1A20 16	Curso Especialista Universitario en Terapias Contextuales...	553,19	0,00	53,42	0,00	0,00	606,61	91,71
144995 1A20 2	Curso Especialista Universitario en Terapias Contextuales...	23.362,99	0,00	-43.815,42	0,00	1.215,00	-21.667,43	40.602,35
144997 1A20 16	Curso El uso de los drones en aplicaciones geomáticas	0,02	0,00	-0,02	0,00	0,00	0,00	0,00

**MODIFICACIONES DE CRÉDITO Y REMANENTES DE CRÉDITO**

Crédito	Descripción	Incorporaciones de crédito	Crédito no afectado	Transferencias de crédito	Generación por ingresos	Bajas por anulación	Total Modificaciones	Remanente
144997 1A20 2	Curso El uso de los drones en aplicaciones geomáticas	6,25	0,00	-6,25	0,00	0,00	0,00	0,00
144998 1A20 16	Curso Especialista en Intervención en Pérdida y Duelo	11,50	0,00	-11,50	0,00	0,00	0,00	0,00
144998 1A20 2	Curso Especialista en Intervención en Pérdida y Duelo	1.429,37	0,00	-1.429,37	0,00	0,00	0,00	0,00
145000 1A20 2	Presupuesto Jornadas, Congresos y similares	0,00	0,00	0,00	0,00	0,00	0,00	0,00
145013 1A20 2	España y Portugal en la Unión Europea	609,60	0,00	-609,60	0,00	0,00	0,00	0,00
145047 1A20 16	Curso Nacional de Mejora Genética de Plantas 2016	0,71	0,00	-0,71	0,00	0,00	0,00	0,00
145047 1A20 2	Curso Nacional de Mejora Genética de Plantas 2016	17.023,49	0,00	-17.023,49	0,00	0,00	0,00	0,00
145108 1A20 13	Programa Study Abroad, Vicerrectorado de Internacionaliz.	16.811,66	0,00	135,00	0,00	0,00	16.946,66	2.019,86
145108 1A20 151	Programa Study Abroad, Vicerrectorado de Internacionaliz.	0,00	0,00	2.635,00	0,00	0,00	2.635,00	0,00
145108 1A20 16	Programa Study Abroad, Vicerrectorado de Internacionaliz.	7.170,71	0,00	-89,69	0,00	0,00	7.081,02	854,38
145108 1A20 2	Programa Study Abroad, Vicerrectorado de Internacionaliz.	155.795,37	0,00	-23.209,72	95.629,18	6.170,00	222.044,83	241.143,95
145108 1A20 60	Programa Study Abroad, Vicerrectorado de Internacionaliz.	0,00	0,00	242,00	0,00	0,00	242,00	0,00
145116 1A20 16	Jornadas Internacionales Graduados en Ciencias de la Salud	20,56	0,00	-20,56	0,00	0,00	0,00	0,00
145116 1A20 2	Jornadas Internacionales Graduados en Ciencias de la Salud	121.706,76	1.277,79	1.680,56	3.600,00	300,00	127.965,11	132.579,88
145116 1A20 60	Jornadas Internacionales Graduados en Ciencias de la Salud	1.000,01	0,00	0,00	0,00	0,00	1.000,01	1.000,01
145126 1A20 2	Jornadas de Sexología	707,03	1.000,00	256,36	0,00	0,00	1.963,39	829,81
145126 1A20 60	Jornadas de Sexología	0,00	0,00	343,64	0,00	0,00	343,64	0,00
145140 1A20 2	First Lego League	7.513,04	1.207,72	1.120,00	4.000,00	0,00	13.840,76	11.817,70
145140 1A20 60	First Lego League	1.505,95	0,00	0,00	0,00	0,00	1.505,95	1.505,95
145148 1A20 2	Congreso sobre cópulas y sus aplicaciones	587,15	0,00	878,97	0,00	0,00	1.466,12	1.466,12
145148 1A20 60	Congreso sobre cópulas y sus aplicaciones	1.003,97	0,00	-1.003,97	0,00	0,00	0,00	0,00
145156 1A20 16	Seminario Internacional Encuesta Mundial de Valores	36,39	0,00	-36,39	0,00	0,00	0,00	0,00
145156 1A20 2	Seminario Internacional Encuesta Mundial de Valores	8.037,10	0,00	-1.474,16	0,00	0,00	6.562,94	4.209,49
145157 1A20 2	XIV Congreso Andaluz de Neuropsicología y II Congreso Iberoam.	43,49	0,00	-43,49	0,00	0,00	0,00	0,00
145157 1A20 60	XIV Congreso Andaluz de Neuropsicología y II Congreso Iberoam.	375,00	0,00	-375,00	0,00	0,00	0,00	0,00
145160 1A20 2	FORMACIÓN EN CINE Y TV	13,09	0,00	-13,09	0,00	0,00	0,00	0,00
145163 1A20 2	IoF2020 Partner & Stakeholder Event	10.918,29	0,00	-10.918,29	0,00	0,00	0,00	0,00
145175 1A20 2	Congreso Mujeres, cultura y sociedad	666,35	600,00	1.500,00	1.200,00	0,00	3.966,35	5.135,02
145176 1A20 2	Curso Verano Vélez Blanco 2018	52,76	0,00	25.000,00	0,00	0,00	25.052,76	676,83
145176 1A20 60	Curso Verano Vélez Blanco 2018	626,74	0,00	0,00	0,00	0,00	626,74	626,74
145181 1A20 2	II Congreso Internacional de Salud y Ciclo Vital	133,74	0,00	-133,74	0,00	0,00	0,00	0,00
145182 1A20 2	Congreso Internac. Ciencia, Conciencia y Desarrollo...	7,90	0,00	-7,90	0,00	0,00	0,00	0,00



**MODIFICACIONES DE CRÉDITO Y REMANENTES DE CRÉDITO**

Crédito	Descripción	Incorporaciones de crédito	Crédito no afectado	Transferencias de crédito	Generación por ingresos	Bajas por anulación	Total Modificaciones	Remanente
145184 1A20 2	CONGRESO INTERNACIONAL ALOJAMIENTOS COLABORATIVOS	264,65	0,00	-264,65	0,00	0,00	0,00	0,00
145185 1A20 16	RECA 12 Reunión Científica sobre Atención	139,56	0,00	-139,56	0,00	0,00	0,00	0,00
145185 1A20 2	RECA 12 Reunión Científica sobre Atención	1.567,97	0,00	-1.567,97	0,00	0,00	0,00	0,00
145186 1A20 2	5º Congreso de Jóvenes Investigadores en Diseño de Experimentos..	805,79	181,10	0,00	0,00	0,00	986,89	986,89
145187 1A20 2	VI ISHS Symposium on Papaya	10.596,00	0,00	0,00	0,00	0,00	10.596,00	10.596,00
145188 1A20 2	Congreso Historia de la Transición	1,19	0,00	958,81	1.320,00	0,00	2.280,00	1.701,72
145189 1A20 2	II Congreso Internacional Edgar A. Poe, Spanish Association	1.728,95	0,00	-1.728,95	0,00	0,00	0,00	0,00
145192 1A20 13	XXXII INTERNATIONAL CONFERENCE OF THE SPANISH SOCIETY...	0,00	0,00	500,00	0,00	0,00	500,00	0,00
145192 1A20 151	XXXII INTERNATIONAL CONFERENCE OF THE SPANISH SOCIETY...	0,00	0,00	1.850,00	0,00	0,00	1.850,00	0,00
145192 1A20 16	XXXII INTERNATIONAL CONFERENCE OF THE SPANISH SOCIETY...	95,74	0,00	638,45	0,00	0,00	734,19	587,76
145192 1A20 2	XXXII INTERNATIONAL CONFERENCE OF THE SPANISH SOCIETY...	1.798,43	0,00	-2.277,45	10.410,00	400,00	9.530,98	8.263,59
145193 1A20 2	Congreso GreenSys 2025. International Society for Horticultural S	1.500,00	0,00	0,00	0,00	0,00	1.500,00	1.500,00
145194 1A20 2	Congreso HORCHIMODEL 2021	0,00	0,00	0,00	3.060,00	0,00	3.060,00	3.040,43
145197 1A20 2	CONGRESO SECyTA 2020	0,00	0,00	-970,48	64.200,00	0,00	63.229,52	12.636,55
145197 1A20 60	CONGRESO SECyTA 2020	0,00	0,00	2.002,98	0,00	0,00	2.002,98	993,30
145198 1A20 2	Jornadas Equidad de género	678,54	0,00	-678,54	0,00	0,00	0,00	0,00
145199 1A20 2	Jornadas sobre trata, formas de violencia y tortura contra los ni	479,18	0,00	-479,18	0,00	0,00	0,00	0,00
145200 1A20 151	TALLER FORMATIVO EN SISTEMA PSICONEUROINMUNOENTEROLÓGICO(PNIE)	0,00	0,00	170,00	0,00	0,00	170,00	0,00
145200 1A20 16	TALLER FORMATIVO EN SISTEMA PSICONEUROINMUNOENTEROLÓGICO(PNIE)	0,00	0,00	53,38	0,00	0,00	53,38	26,68
145200 1A20 2	TALLER FORMATIVO EN SISTEMA PSICONEUROINMUNOENTEROLÓGICO(PNIE)	0,00	0,00	190,00	0,00	0,00	190,00	0,00
145202 1A20 2	CONGRESO D+I+D	1.614,00	219,18	0,00	0,00	0,00	1.833,18	509,18
145203 1A20 2	Espacio Iberoamericano del Conocimiento: internacionaliz.conocim.	0,00	0,00	-975,00	2.000,00	0,00	1.025,00	4,00
145204 1A20 2	WorkshopE&S	757,93	606,34	-880,00	0,00	0,00	484,27	484,27
145205 1A20 2	III Simposio ICLHE Spain UAL	0,00	0,00	2.552,10	325,00	0,00	2.877,10	520,17
145206 1A20 2	UALUNE	0,00	0,00	2.225,00	1.045,00	0,00	3.270,00	808,00

**MODIFICACIONES DE CRÉDITO Y REMANENTES DE CRÉDITO**

Crédito	Descripción	Incorporaciones de crédito	Crédito no afectado	Transferencias de crédito	Generación por ingresos	Bajas por anulación	Total Modificaciones	Remanente
145207 1A20 2	CURSO ADVANCES IN QUANTITATIVE METHODS FOR FINANCIAL MARKETS	0,00	0,00	444,00	2.530,00	0,00	2.974,00	842,20
145208 1A20 2	IX IX CONGRESO INTERNACIONAL LENGUAJE, CULTURA Y MENTE	0,00	0,00	2.297,39	6.002,00	378,00	7.921,39	13.382,02
145209 1A20 2	XTH MEETING NEUTRON	0,00	0,00	7.110,22	15.194,95	0,00	22.305,17	9.337,62
145211 1A20 2	Bienal GERMN-2022	0,00	0,00	7.300,00	12.650,00	0,00	19.950,00	3.726,51
145212 1A20 2	I CONGRESO IBEROAMERICANO DE ANTROPOMETRÍA APLICADA	0,00	0,00	0,00	975,00	0,00	975,00	970,30
145213 1A20 2	I CONGRESO INTERNACIONAL TIERRA Y MAR	0,00	0,00	1.120,50	560,00	0,00	1.680,50	903,94
145215 1A20 2	XIII Seminario de Invierno CAPAP-H	0,00	0,00	0,00	700,00	0,00	700,00	700,00
145216 1A20 2	Seminario Permanente de Dieta Mediterránea	0,00	0,00	500,00	0,00	0,00	500,00	500,00
145600 1A20 2	Presupuesto Actividades Convenio UAL-Diputación	0,00	0,00	0,00	0,00	0,00	0,00	120.000,00
145633 1A20 2	DIPUTACIÓN 2017, VI CONGRESO INTERNACIONAL DE DEPORTE INCLUSIVO	1.500,00	0,00	-1.500,00	0,00	0,00	0,00	0,00
145657 1A20 2	Diputación 2018, Mª del Mar Ruiz Domínguez	15.000,00	0,00	-15.000,00	0,00	0,00	0,00	0,00
145667 1A20 2	Diputación 2019, DISEÑO Y VALIDACIÓN DE UNA ESCALA ...	51,08	0,00	-51,08	0,00	0,00	0,00	0,00
145675 1A20 16	Diputación 2019, INSTITUTO DE DERECHO LOCAL	146,50	0,00	-146,50	0,00	0,00	0,00	0,00
145676 1A20 2	Diputación 2019, CPIAF y II Festival Infantil y Juvenil Cinemagua	0,38	0,00	-0,38	0,00	0,00	0,00	0,00
145677 1A20 2	Diputación 2020, Proyecto de Economía Sostenible II	3.628,17	0,00	-262,58	0,00	0,00	3.365,59	0,00
145679 1A20 2	Diputación 2020, Estudio sobre el gravamen del dominio público...	3.000,00	0,00	-3.000,00	0,00	0,00	0,00	0,00
145679 1A20 460	Diputación 2020, Estudio sobre el gravamen del dominio público...	0,00	0,00	3.000,00	0,00	0,00	3.000,00	0,00
145680 1A20 2	Diputación 2021, Catálogo fondo documental...	2.469,00	0,00	-1.609,31	0,00	0,00	859,69	36,19
145680 1A20 60	Diputación 2021, Catálogo fondo documental...	0,00	0,00	1.618,69	0,00	0,00	1.618,69	0,08
145680 1A20 64	Diputación 2021, Catálogo fondo documental...	12.031,00	0,00	0,00	0,00	0,00	12.031,00	0,00
145681 1A20 2	Diputación 2021, Colaboración proyecto "Banco de Germoplasma..."	1.500,00	0,00	-1.500,00	0,00	0,00	0,00	0,00
145682 1A20 2	Diputación 2021, Observatorio Turístico Costa de Almería	4.120,00	0,00	0,00	0,00	0,00	4.120,00	4.120,00
145683 1A20 2	Diputación 2021, Mantenimiento del CPIAF 2021	1.200,00	0,00	0,00	0,00	0,00	1.200,00	0,00
145684 1A20 2	Diputación 2021, Celebración VI Edición del Concurso INDALMAT 21	1.200,00	0,00	-1.200,00	0,00	0,00	0,00	0,00
145685 1A20 2	Diputación 2021, Encuentro Almeriense Internacional de Derecho...	8.000,00	0,00	-3.178,62	0,00	0,00	4.821,38	2.554,09
146000 3B00 151	Cursos de Extensión Universitaria	0,00	0,00	4.415,00	0,00	0,00	4.415,00	200,00
146000 3B00 16	Cursos de Extensión Universitaria	101,45	0,00	2.373,96	0,00	0,00	2.475,41	1.421,78

**MODIFICACIONES DE CRÉDITO Y REMANENTES DE CRÉDITO**

Crédito	Descripción	Incorporaciones de crédito	Crédito no afectado	Transferencias de crédito	Generación por ingresos	Bajas por anulación	Total Modificaciones	Remanente
146000 3B00 2	Cursos de Extensión Universitaria	4.870,43	0,00	6.411,87	9.292,50	1.540,00	19.034,80	10.865,64
146000 3B00 60	Cursos de Extensión Universitaria	0,00	0,00	1.207,18	0,00	0,00	1.207,18	136,15
146004 3B00 2	Aula Taurina	249,01	0,00	0,00	0,00	0,00	249,01	249,01
146005 3B00 2	Curso Ext. Univ., Awakening y Hollywood Dance Bootcamp	1.716,50	0,00	0,00	0,00	0,00	1.716,50	1.716,50
147004 1A20 16	EXPERTO UNIVERSITARIO EN INVESTIGACIÓN CUALITATIVA CON ATLAS.TI	3.326,54	0,00	0,00	0,00	0,00	3.326,54	2.532,73
147004 1A20 2	EXPERTO UNIVERSITARIO EN INVESTIGACIÓN CUALITATIVA CON ATLAS.TI	139,93	0,00	0,00	7.807,50	0,00	7.947,43	10.939,93
147007 1A20 16	Curso Formación Complementaria en CIENCIAS de la Actividad Física	8,14	0,00	-8,14	0,00	0,00	0,00	0,00
147007 1A20 2	Curso Formación Complementaria en CIENCIAS de la Actividad Física	34,05	0,00	8,14	0,00	0,00	42,19	42,19
147008 1A20 16	Curso Técnicas de Relajación en Discapacidad	9,82	0,00	-9,82	0,00	0,00	0,00	0,00
147008 1A20 2	Curso Técnicas de Relajación en Discapacidad	42,11	0,00	9,82	0,00	0,00	51,93	51,93
147011 1A20 16	Curso Micronutrición en las Alteraciones del Sistema Nervioso	0,04	0,00	-0,04	0,00	0,00	0,00	0,00
147011 1A20 2	Curso Micronutrición en las Alteraciones del Sistema Nervioso	477,86	0,00	0,04	0,00	0,00	477,90	477,90
147012 1A20 16	Curso Avanzado de Resonancia Magnética Nuclear	0,05	0,00	-0,05	0,00	0,00	0,00	0,00
147012 1A20 2	Curso Avanzado de Resonancia Magnética Nuclear	0,34	0,00	-0,34	0,00	0,00	0,00	0,00
147025 1A20 2	Curso Micronutrición en las Alteraciones del Sistema Cardiovasc.	0,19	0,00	-0,19	0,00	0,00	0,00	0,00
147030 1A20 16	Curso El Origen Emocional de la Enfermedad...	0,12	0,00	-0,12	0,00	0,00	0,00	0,00
147030 1A20 2	Curso El Origen Emocional de la Enfermedad...	74,86	0,00	0,12	0,00	0,00	74,98	74,98
147031 1A20 2	Curso de Lengua de Signos. A1	765,55	0,00	0,00	0,00	0,00	765,55	765,55
147037 1A20 2	Curso Operación de Cámara de Cine Digital. Nivel Profesional	0,50	0,00	-0,50	0,00	0,00	0,00	0,00
147040 1A20 2	Master Propio de Intervención en Atención Temprana	0,00	0,00	0,00	0,00	180,00	-180,00	15.660,00
147042 1A20 16	Máster Propio en Intervención Profesional con Personas con D.	0,05	0,00	-0,05	0,00	0,00	0,00	0,00
147042 1A20 2	Máster Propio en Intervención Profesional con Personas con D.	0,00	0,00	0,05	0,00	0,00	0,05	0,05
147049 1A20 13	Experto Universitario Avanzado en Terapias Contextuales (3Gener)	882,00	0,00	0,00	0,00	0,00	882,00	0,00
147049 1A20 151	Experto Universitario Avanzado en Terapias Contextuales (3Gener)	12.920,00	0,00	15.464,00	0,00	0,00	28.384,00	17.344,00
147049 1A20 16	Experto Universitario Avanzado en Terapias Contextuales (3Gener)	529,42	0,00	-178,47	0,00	0,00	350,95	162,02

**MODIFICACIONES DE CRÉDITO Y REMANENTES DE CRÉDITO**

Crédito	Descripción	Incorporaciones de crédito	Crédito no afectado	Transferencias de crédito	Generación por ingresos	Bajas por anulación	Total Modificaciones	Remanente
147049 1A20 2	Experto Universitario Avanzado en Terapias Contextuales (3Gener)	21.920,01	0,00	-18.941,97	26.100,00	720,00	28.358,04	28.372,92
147049 1A20 60	Experto Universitario Avanzado en Terapias Contextuales (3Gener)	0,00	0,00	2.725,59	0,00	0,00	2.725,59	0,00
147053 1A20 2	Curso Mathcad para Ingenieros y Científicos	1,33	0,00	-1,33	0,00	0,00	0,00	0,00
147055 1A20 2	Curso de Capacitación sobre Plantas Solares Fotovoltaicas	0,39	0,00	-0,39	0,00	0,00	0,00	0,00
147056 1A20 2	Curso Iniciación a la Química en las Ingenierías	58,74	0,00	0,00	0,00	0,00	58,74	58,74
147067 1A20 151	Curso Cómo investigar con los métodos de la Grounded Theor	0,00	0,00	2.542,00	0,00	0,00	2.542,00	0,00
147067 1A20 2	Curso Cómo investigar con los métodos de la Grounded Theor	39,00	0,00	-2.882,00	0,00	0,00	-2.843,00	28,00
147070 1A20 151	Curso Experto en Terapias Contextuales/ Terapias de 3. Generación	5.870,00	0,00	33.345,00	0,00	0,00	39.215,00	0,00
147070 1A20 16	Curso Experto en Terapias Contextuales/ Terapias de 3. Generación	1.444,87	0,00	942,85	0,00	0,00	2.387,72	1.842,51
147070 1A20 2	Curso Experto en Terapias Contextuales/ Terapias de 3. Generación	103.545,99	0,00	-42.651,80	86.184,00	3.438,00	143.640,19	104.348,16
147070 1A20 60	Curso Experto en Terapias Contextuales/ Terapias de 3. Generación	1.142,35	232,05	0,00	0,00	0,00	1.374,40	1.300,58
147071 1A20 13	Curso Horticultura Protegida: Sistemas de Cultivo sin Suelo...	0,00	0,00	480,00	0,00	0,00	480,00	0,00
147071 1A20 151	Curso Horticultura Protegida: Sistemas de Cultivo sin Suelo...	0,00	0,00	9.600,00	0,00	0,00	9.600,00	0,00
147071 1A20 16	Curso Horticultura Protegida: Sistemas de Cultivo sin Suelo...	0,00	0,00	150,72	0,00	0,00	150,72	113,84
147071 1A20 2	Curso Horticultura Protegida: Sistemas de Cultivo sin Suelo...	2.477,36	0,00	-1.800,08	0,00	0,00	677,28	197,28
147072 1A20 16	Curso Comercio Internacional: Habilidades Directivas y Emprendim.	54,43	0,00	-54,43	0,00	0,00	0,00	0,00
147072 1A20 2	Curso Comercio Internacional: Habilidades Directivas y Emprendim.	453,73	0,00	-453,73	0,00	0,00	0,00	0,00
147073 1A20 16	Curso International Business: Managerial Skills and Entrepr.	64,28	0,00	-64,28	0,00	0,00	0,00	0,00
147073 1A20 2	Curso International Business: Managerial Skills and Entrepr.	611,09	0,00	-611,09	0,00	0,00	0,00	0,00
147074 1A20 16	Curso Introduction to Managerial Skills in International Business	17,19	0,00	-17,19	0,00	0,00	0,00	0,00
147074 1A20 2	Curso Introduction to Managerial Skills in International Business	130,85	0,00	-130,85	0,00	0,00	0,00	0,00
147075 1A20 2	Curso Experto en Neuropsicología Clínica: Nivel III	524,79	0,00	0,00	0,00	0,00	524,79	524,79
147077 1A20 2	Curso Especialista en Evaluación Neuropsicológica General	65,85	0,00	0,00	0,00	0,00	65,85	65,85
147086 1A20 151	Curso Imágenes del Sur. El audiovisual como medio de comunic. ...	36,32	0,00	0,00	0,00	0,00	36,32	36,32

**MODIFICACIONES DE CRÉDITO Y REMANENTES DE CRÉDITO**

Crédito	Descripción	Incorporaciones de crédito	Crédito no afectado	Transferencias de crédito	Generación por ingresos	Bajas por anulación	Total Modificaciones	Remanente
147086 1A20 16	Curso Imágenes del Sur. El audiovisual como medio de comunic. ...	14,20	0,00	-14,20	0,00	0,00	0,00	0,00
147086 1A20 2	Curso Imágenes del Sur. El audiovisual como medio de comunic. ...	0,00	0,00	14,20	0,00	0,00	14,20	14,20
147087 1A20 16	Curso Una agenda estratégica para la UE en tiempos de cambio	9,49	0,00	-9,49	0,00	0,00	0,00	0,00
147087 1A20 2	Curso Una agenda estratégica para la UE en tiempos de cambio	242,56	0,00	9,49	0,00	0,00	252,05	252,05
147090 1A20 151	Curso Experto Universit. en Fisioterapia Manipulativa Articular..	0,00	0,00	11.634,67	0,00	0,00	11.634,67	4.254,17
147090 1A20 16	Curso Experto Universit. en Fisioterapia Manipulativa Articular..	5.684,73	0,00	-3.324,51	0,00	0,00	2.360,22	2.128,02
147090 1A20 2	Curso Experto Universit. en Fisioterapia Manipulativa Articular..	13.255,57	0,00	-8.364,16	0,00	180,00	4.711,41	8.438,91
147094 1A20 2	Curso Cinefórum de psicopatología	45,00	0,00	0,00	0,00	0,00	45,00	45,00
147095 1A20 2	Curso Especialista en Gestión empresarial con Big Data, Nivel I	1.490,00	0,00	0,00	0,00	0,00	1.490,00	1.490,00
147108 1A20 13	Curso Intervencion en Deporte y Ocio Inclusivo en Infancia y Adol	225,00	0,00	0,00	0,00	0,00	225,00	225,00
147108 1A20 16	Curso Intervencion en Deporte y Ocio Inclusivo en Infancia y Adol	56,30	0,00	-56,30	0,00	0,00	0,00	0,00
147108 1A20 2	Curso Intervencion en Deporte y Ocio Inclusivo en Infancia y Adol	59,69	0,00	56,30	0,00	0,00	115,99	115,99
147109 1A20 2	Curso Taller de uso de firma digital y documentos electrónicos	46,50	0,00	0,00	0,00	0,00	46,50	46,50
147114 1A20 2	Curso de cine para niñ@s	99,40	0,00	0,00	0,00	0,00	99,40	99,40
147116 1A20 13	Máster Propio en Sexología	0,00	0,00	2.001,00	0,00	0,00	2.001,00	0,00
147116 1A20 151	Máster Propio en Sexología	6.151,00	0,00	18.008,00	0,00	0,00	24.159,00	9.652,75
147116 1A20 16	Máster Propio en Sexología	2.199,15	0,00	441,28	0,00	0,00	2.640,43	1.371,19
147116 1A20 2	Máster Propio en Sexología	94.943,17	0,00	-30.950,28	51.400,00	0,00	115.392,89	115.392,89
147119 1A20 2	Curso JUMP. Emprendimiento_Iniciación	1.032,50	0,00	0,00	0,00	0,00	1.032,50	1.032,50
147120 1A20 2	JUMP. Emprendimiento_Avanzado	1.213,25	0,00	-21,00	94,50	0,00	1.286,75	1.624,25
147121 1A20 2	Curso de Composición Digital en After Effects.Nivel 1	0,85	0,00	-0,85	0,00	0,00	0,00	0,00
147123 1A20 2	Curso Experto en Abordaje Integral de Pacientes Mentales Graves	8,36	0,00	-8,36	0,00	0,00	0,00	0,00
147125 1A20 151	CURSO JUMP. LIDERAZGO Y TRABAJO EN EQUIPO	0,00	0,00	500,00	0,00	0,00	500,00	500,00
147125 1A20 16	CURSO JUMP. LIDERAZGO Y TRABAJO EN EQUIPO	345,00	0,00	-231,15	0,00	0,00	113,85	113,85

**MODIFICACIONES DE CRÉDITO Y REMANENTES DE CRÉDITO**

Crédito	Descripción	Incorporaciones de crédito	Crédito no afectado	Transferencias de crédito	Generación por ingresos	Bajas por anulación	Total Modificaciones	Remanente
147125 1A20 2	CURSO JUMP. LIDERAZGO Y TRABAJO EN EQUIPO	184,31	0,00	1.941,15	175,50	0,00	2.300,96	2.127,78
147128 1A20 151	Curso JUMP Habilidades comerciales	575,00	0,00	575,00	0,00	0,00	1.150,00	575,00
147128 1A20 16	Curso JUMP Habilidades comerciales	147,64	0,00	-16,71	0,00	0,00	130,93	130,93
147128 1A20 2	Curso JUMP Habilidades comerciales	467,50	0,00	228,71	391,50	0,00	1.087,71	712,71
147129 1A20 151	Curso JUMP Commercial skills	0,00	0,00	350,00	0,00	0,00	350,00	0,00
147129 1A20 16	Curso JUMP Commercial skills	161,00	0,00	-81,30	0,00	0,00	79,70	79,70
147129 1A20 2	Curso JUMP Commercial skills	580,00	0,00	1.131,30	108,00	40,50	1.778,80	532,54
147130 1A20 151	CURSO JUMP. CÓMO AFRONTAR CON ÉXITO EL PROCESO DE SELECCIÓN	0,00	0,00	200,00	0,00	0,00	200,00	0,00
147130 1A20 2	CURSO JUMP. CÓMO AFRONTAR CON ÉXITO EL PROCESO DE SELECCIÓN	304,75	0,00	105,00	94,50	0,00	504,25	204,48
147131 1A20 151	CURSO JUMP. INTELIGENCIA EMOCIONAL	0,00	0,00	649,50	0,00	0,00	649,50	0,00
147131 1A20 16	CURSO JUMP. INTELIGENCIA EMOCIONAL	0,00	0,00	105,98	0,00	0,00	105,98	105,98
147131 1A20 2	CURSO JUMP. INTELIGENCIA EMOCIONAL	238,00	0,00	2.154,52	310,50	40,50	2.662,52	1.233,02
147134 1A20 2	Curso Experto en Micronutrición y Suplementación en la Activ...	0,19	0,00	-0,19	0,00	0,00	0,00	0,00
147137 1A20 16	Curso Experto en Intervención y Tratamiento Integral Social	121,09	0,00	-121,09	0,00	0,00	0,00	0,00
147137 1A20 2	Curso Experto en Intervención y Tratamiento Integral Social	0,00	0,00	0,00	0,00	0,00	0,00	0,00
147142 1A20 2	Curso Experto en Preparador Laboral como Figura Clave de la...	1.260,00	0,00	0,00	0,00	0,00	1.260,00	1.260,00
147144 1A20 2	Curso de After Effects, composición digital. Nivel Básico	253,98	0,00	0,00	0,00	0,00	253,98	253,98
147146 1A20 2	Curso Perfil Fuerza-Velocidad: aplicaciones y optimización del...	130,63	0,00	0,00	0,00	0,00	130,63	130,63
147147 1A20 16	Master of Physiotherapy in Basic Body Awareness Methodology	2.431,57	0,00	-2.431,57	0,00	0,00	0,00	0,00
147147 1A20 2	Master of Physiotherapy in Basic Body Awareness Methodology	42.928,50	0,00	2.431,57	0,00	2.430,00	42.930,07	42.930,07
147150 1A20 16	Master Propio en Derecho y Nuevas Tecnologías	903,96	0,00	-903,96	0,00	0,00	0,00	0,00
147150 1A20 2	Master Propio en Derecho y Nuevas Tecnologías	486,64	0,00	903,96	0,00	0,00	1.390,60	1.390,60
147151 1A20 2	Curso Horticultura Protegida: Sistemas de Cultivo...	1.393,05	0,00	0,00	0,00	0,00	1.393,05	1.393,05
147152 1A20 16	Curso Gestión Internacional de la Empresa...	84,05	0,00	-84,05	0,00	0,00	0,00	0,00
147152 1A20 2	Curso Gestión Internacional de la Empresa...	678,73	0,00	-678,73	0,00	0,00	0,00	0,00
147153 1A20 16	Curso International Business: Developing Managerial...	77,85	0,00	-77,85	0,00	0,00	0,00	0,00
147153 1A20 2	Curso International Business: Developing Managerial...	1.050,25	0,00	-1.050,25	0,00	0,00	0,00	0,00
147154 1A20 16	Curso Introduction to Managerial Skills in International Business	45,93	0,00	-45,93	0,00	0,00	0,00	0,00

**MODIFICACIONES DE CRÉDITO Y REMANENTES DE CRÉDITO**

Crédito	Descripción	Incorporaciones de crédito	Crédito no afectado	Transferencias de crédito	Generación por ingresos	Bajas por anulación	Total Modificaciones	Remanente
147154 1A20 2	Curso Introduction to Managerial Skills in International Business	525,84	0,00	-525,84	0,00	0,00	0,00	0,00
147155 1A20 16	Curso Introduction to Managerial Skills and Entrepreneurship	66,63	0,00	-66,63	0,00	0,00	0,00	0,00
147155 1A20 2	Curso Introduction to Managerial Skills and Entrepreneurship	851,30	0,00	-851,30	0,00	0,00	0,00	0,00
147157 1A20 16	Curso Fundamentals of Microalgae Bioprocesses	298,44	0,00	-298,44	0,00	0,00	0,00	0,00
147157 1A20 2	Curso Fundamentals of Microalgae Bioprocesses	606,42	0,00	298,44	0,00	0,00	904,86	904,86
147158 1A20 2	Curso Procesos de Transf. De Energía en Instalaciones Solares...	981,40	0,00	0,00	0,00	0,00	981,40	981,40
147161 1A20 16	Curso Especialista en Gestión Laboral y Seguridad Social	62,80	0,00	-62,80	0,00	0,00	0,00	0,00
147161 1A20 2	Curso Especialista en Gestión Laboral y Seguridad Social	132,50	0,00	62,80	0,00	0,00	195,30	195,30
147162 1A20 151	Curso Experto en Confección, Desarrollo y Análisis...	495,00	0,00	0,00	0,00	0,00	495,00	495,00
147162 1A20 16	Curso Experto en Confección, Desarrollo y Análisis...	181,79	0,00	-181,79	0,00	0,00	0,00	0,00
147162 1A20 2	Curso Experto en Confección, Desarrollo y Análisis...	156,89	0,00	181,79	0,00	0,00	338,68	338,68
147163 1A20 16	Curso Experto en Gestión Tributaria y Fiscal	521,62	0,00	-521,62	0,00	0,00	0,00	0,00
147163 1A20 2	Curso Experto en Gestión Tributaria y Fiscal	3.826,86	0,00	521,62	0,00	0,00	4.348,48	4.348,48
147164 1A20 16	Curso Especialista en Contabilidad y Fiscalidad	50,63	0,00	-50,63	0,00	0,00	0,00	0,00
147164 1A20 2	Curso Especialista en Contabilidad y Fiscalidad	56,15	0,00	50,63	0,00	0,00	106,78	106,78
147165 1A20 2	Master Propio en Asesorías de Empresas	33,05	0,00	0,00	0,00	0,00	33,05	33,05
147166 1A20 2	CURSO ¿Cómo superar un casting? Teatro, cine y entrevista laboral	1,10	0,00	-1,10	0,00	0,00	0,00	0,00
147173 1A20 2	Máster Propio en Drones - RPAS...	14,07	0,00	-14,07	0,00	0,00	0,00	0,00
147182 1A20 13	Curso Postgrado de Especial. En Neuropsicología Clínica: Nivel I	0,00	0,00	600,00	0,00	0,00	600,00	600,00
147182 1A20 151	Curso Postgrado de Especial. En Neuropsicología Clínica: Nivel I	0,00	0,00	1.450,00	0,00	0,00	1.450,00	1.450,00
147182 1A20 16	Curso Postgrado de Especial. En Neuropsicología Clínica: Nivel I	188,10	0,00	178,64	0,00	0,00	366,74	366,74
147182 1A20 2	Curso Postgrado de Especial. En Neuropsicología Clínica: Nivel I	28.025,91	0,00	-2.228,64	0,00	0,00	25.797,27	23.239,00
147184 1A20 13	Curso Postgrado de Especial. En Neuropsicología Clínica: Nivel II	0,00	0,00	312,59	0,00	0,00	312,59	312,59
147184 1A20 151	Curso Postgrado de Especial. En Neuropsicología Clínica: Nivel II	0,00	0,00	850,00	0,00	0,00	850,00	850,00
147184 1A20 16	Curso Postgrado de Especial. En Neuropsicología Clínica: Nivel II	275,07	0,00	-110,37	0,00	0,00	164,70	164,70
147184 1A20 2	Curso Postgrado de Especial. En Neuropsicología Clínica: Nivel II	37.078,87	0,00	-1.149,47	5.130,00	0,00	41.059,40	41.889,40



**MODIFICACIONES DE CRÉDITO Y REMANENTES DE CRÉDITO**

Crédito	Descripción	Incorporaciones de crédito	Crédito no afectado	Transferencias de crédito	Generación por ingresos	Bajas por anulación	Total Modificaciones	Remanente
147185 1A20 13	Curso Postgrado de Especial. En Neuropsicología Clínica:Nivel III	0,00	0,00	1.389,61	0,00	0,00	1.389,61	1.389,61
147185 1A20 151	Curso Postgrado de Especial. En Neuropsicología Clínica:Nivel III	6,00	0,00	600,00	0,00	0,00	606,00	606,00
147185 1A20 16	Curso Postgrado de Especial. En Neuropsicología Clínica:Nivel III	229,35	0,00	223,66	0,00	0,00	453,01	453,01
147185 1A20 2	Curso Postgrado de Especial. En Neuropsicología Clínica:Nivel III	30.317,97	0,00	-2.231,27	0,00	855,00	27.231,70	33.081,70
147186 1A20 16	Curso Experto en Evaluación Neuropsicológica General	13,32	0,00	-13,32	0,00	0,00	0,00	0,00
147186 1A20 2	Curso Experto en Evaluación Neuropsicológica General	1.067,30	0,00	13,32	0,00	0,00	1.080,62	1.080,62
147187 1A20 2	Curso Experto en Evaluación Neuropsic. En Poblaciones Específicas	621,40	0,00	0,00	0,00	0,00	621,40	621,40
147189 1A20 16	CURSO MEDIACIÓN Y GÉNERO EN CONTEXTOS INTERCULTURALES	2,27	0,00	-2,27	0,00	0,00	0,00	0,00
147189 1A20 2	CURSO MEDIACIÓN Y GÉNERO EN CONTEXTOS INTERCULTURALES	238,47	0,00	2,27	0,00	0,00	240,74	240,74
147192 1A20 16	Curso Europa Respondiendo a Nuevos Retos...	161,71	0,00	-161,71	0,00	0,00	0,00	0,00
147192 1A20 2	Curso Europa Respondiendo a Nuevos Retos...	0,00	0,00	161,71	0,00	0,00	161,71	161,71
147193 1A20 16	Curso Programa de Cualificación Profesional para el Empleo	432,09	0,00	-432,09	0,00	0,00	0,00	0,00
147193 1A20 2	Curso Programa de Cualificación Profesional para el Empleo	0,00	0,00	432,09	0,00	0,00	432,09	32,09
147194 1A20 2	CURSO DE CINEMATOGRAFÍA. NIVEL DE INICIACIÓN	138,12	0,00	0,00	0,00	0,00	138,12	138,12
147197 1A20 2	CURSO EN CINEMATOGRAFÍA. NIVEL INTERMEDIO	0,30	0,00	-0,30	0,00	0,00	0,00	0,00
147199 1A20 151	Curso JUMP. Habilidades de Comunicación	496,00	0,00	496,00	0,00	0,00	992,00	496,00
147199 1A20 16	Curso JUMP. Habilidades de Comunicación	150,98	0,00	0,00	0,00	0,00	150,98	126,69
147199 1A20 2	Curso JUMP. Habilidades de Comunicación	145,88	0,00	794,00	337,50	13,50	1.263,88	143,88
147206 1A20 151	Máster Propio en Terapias Contextuales / Tercera Generación	0,00	0,00	18.244,00	0,00	0,00	18.244,00	0,00
147206 1A20 16	Máster Propio en Terapias Contextuales / Tercera Generación	660,08	0,00	-84,83	0,00	0,00	575,25	463,74
147206 1A20 2	Máster Propio en Terapias Contextuales / Tercera Generación	32.678,08	0,00	-19.383,17	0,00	540,00	12.754,91	50.698,66
147206 1A20 60	Máster Propio en Terapias Contextuales / Tercera Generación	0,00	0,00	909,00	0,00	0,00	909,00	0,00
147207 1A20 2	Curso Experto en Energías Renovables	29,95	0,00	0,00	0,00	0,00	29,95	29,95
147208 1A20 16	Curso Competencias Educativas en Contexto Formal e Informal...	69,08	0,00	-69,08	0,00	0,00	0,00	0,00



**MODIFICACIONES DE CRÉDITO Y REMANENTES DE CRÉDITO**

Crédito	Descripción	Incorporaciones de crédito	Crédito no afectado	Transferencias de crédito	Generación por ingresos	Bajas por anulación	Total Modificaciones	Remanente
147208 1A20 2	Curso Competencias Educativas en Contexto Formal e Informal...	285,00	0,00	69,08	0,00	0,00	354,08	354,08
147212 1A20 2	Curso Nutrición Aplicada al Dolor y los Procesos Inflamatorios	1.145,80	0,00	0,00	0,00	0,00	1.145,80	1.145,80
147217 1A20 16	Curso Especialista en Ciencias de la Actividad Física y el Deporte	0,03	0,00	-0,03	0,00	0,00	0,00	0,00
147217 1A20 2	Curso Especialista en Ciencias de la Actividad Física y el Deporte	1,82	0,00	-1,82	0,00	0,00	0,00	0,00
147218 1A20 151	Curso Entrenamiento Personalizado y Alimentación Saludable ...	325,00	0,00	0,00	0,00	0,00	325,00	325,00
147218 1A20 16	Curso Entrenamiento Personalizado y Alimentación Saludable ...	129,77	0,00	-129,77	0,00	0,00	0,00	0,00
147218 1A20 2	Curso Entrenamiento Personalizado y Alimentación Saludable ...	45,28	0,00	129,77	0,00	0,00	175,05	175,05
147223 1A20 2	Curso Taller de Formación Continua en Mediación	6.474,25	0,00	0,00	0,00	0,00	6.474,25	6.474,25
147229 1A20 16	Curso Unión Europea: Actualidad y Perspectivas de Futuro	371,75	0,00	-371,75	0,00	0,00	0,00	0,00
147229 1A20 2	Curso Unión Europea: Actualidad y Perspectivas de Futuro	503,08	0,00	371,75	0,00	0,00	874,83	874,83
147231 1A20 2	Curso Inteligencia de negocio en grandes empresas alemanas,caract	874,01	0,00	0,00	0,00	0,00	874,01	874,01
147233 1A20 151	Máster en Fisioterapia Manipulativa Articular, técnicas de ...	0,00	0,00	7.402,62	0,00	0,00	7.402,62	0,00
147233 1A20 16	Máster en Fisioterapia Manipulativa Articular, técnicas de ...	2.945,18	0,00	-588,18	0,00	0,00	2.357,00	1.472,09
147233 1A20 2	Máster en Fisioterapia Manipulativa Articular, técnicas de ...	11.597,91	0,00	-6.862,44	0,00	180,00	4.555,47	3.473,35
147236 1A20 16	Curso Mediación y Género en Contextos Interculturales	1,64	0,00	-1,64	0,00	0,00	0,00	0,00
147236 1A20 2	Curso Mediación y Género en Contextos Interculturales	226,55	0,00	1,64	0,00	0,00	228,19	228,19
147238 1A20 16	Máster Propio en Intervención Profesional con Personas Mayores	41,30	0,00	-41,30	0,00	0,00	0,00	0,00
147238 1A20 2	Máster Propio en Intervención Profesional con Personas Mayores	1,85	0,00	41,30	0,00	0,00	43,15	43,15
147239 1A20 2	Master Propio de Intervención en Atención Temprana (compl.form.)	0,45	0,00	0,00	0,00	0,00	0,45	0,45
147240 1A20 16	Curso Gestión Internacional de la Empresa: Desarrollo...	627,80	0,00	-627,80	0,00	0,00	0,00	0,00
147240 1A20 2	Curso Gestión Internacional de la Empresa: Desarrollo...	1.697,28	0,00	-1.697,28	0,00	0,00	0,00	0,00
147241 1A20 16	Curso International Business: Developing Managerial ...	325,13	0,00	-325,13	0,00	0,00	0,00	0,00
147241 1A20 2	Curso International Business: Developing Managerial ...	1.196,75	0,00	-1.196,75	0,00	0,00	0,00	0,00
147242 1A20 16	Curso Introduction to Managerial Skills and Entrepreneurship	455,25	0,00	-455,25	0,00	0,00	0,00	0,00
147242 1A20 2	Curso Introduction to Managerial Skills and Entrepreneurship	1.155,57	0,00	-1.155,57	0,00	0,00	0,00	0,00
147243 1A20 13	Curso Fundamentos de Bioprocesos de Microalgas	120,00	0,00	0,00	0,00	0,00	120,00	120,00
147243 1A20 16	Curso Fundamentos de Bioprocesos de Microalgas	262,63	0,00	-262,63	0,00	0,00	0,00	0,00

**MODIFICACIONES DE CRÉDITO Y REMANENTES DE CRÉDITO**

Crédito	Descripción	Incorporaciones de crédito	Crédito no afectado	Transferencias de crédito	Generación por ingresos	Bajas por anulación	Total Modificaciones	Remanente
147243 1A20 2	Curso Fundamentos de Bioprocesos de Microalgas	782,51	0,00	262,63	0,00	0,00	1.045,14	901,85
147245 1A20 16	Curso Introduction to Managerial Skills in International Business	264,86	0,00	-264,86	0,00	0,00	0,00	0,00
147245 1A20 2	Curso Introduction to Managerial Skills in International Business	669,49	0,00	-669,49	0,00	0,00	0,00	0,00
147252 1A20 2	Curso Experto Universit. En Oclusión y Prótesis sobre Implantes	363,00	0,00	0,00	0,00	0,00	363,00	363,00
147265 1A20 2	Curso JUMP. Cómo afrontar con éxito un proceso de selección	364,50	0,00	-364,50	0,00	0,00	0,00	0,00
147268 1A20 2	Curso Experto Universitario en Ortopedia Dentofacial	274,00	0,00	0,00	0,00	0,00	274,00	274,00
147285 1A20 16	Experto en D.E.C.A; Declaración Eclesiástica de Capacitación Acad	198,50	0,00	-198,50	0,00	0,00	0,00	0,00
147285 1A20 2	Experto en D.E.C.A; Declaración Eclesiástica de Capacitación Acad	862,84	0,00	198,50	0,00	675,00	386,34	386,34
147287 1A20 151	Título Propio de Experto en Práctica en Intervención Psicológica	0,00	0,00	6.100,00	0,00	0,00	6.100,00	3.660,00
147287 1A20 16	Título Propio de Experto en Práctica en Intervención Psicológica	0,00	0,00	383,08	0,00	0,00	383,08	383,08
147287 1A20 2	Título Propio de Experto en Práctica en Intervención Psicológica	0,00	10.200,00	209,87	0,00	0,00	10.409,87	8.569,87
147290 1A20 151	Curso Diseño avanzado con SolidWorks	0,00	0,00	6.330,00	0,00	0,00	6.330,00	0,00
147290 1A20 2	Curso Diseño avanzado con SolidWorks	99,40	0,00	-6.959,00	0,00	396,00	-7.255,60	466,40
147292 1A20 13	Curso Programa de cualificación profesional para el empleo	0,00	0,00	7.837,50	0,00	0,00	7.837,50	0,00
147292 1A20 151	Curso Programa de cualificación profesional para el empleo	0,00	0,00	2.925,00	0,00	0,00	2.925,00	0,00
147292 1A20 16	Curso Programa de cualificación profesional para el empleo	2.147,59	0,00	3.151,25	0,00	0,00	5.298,84	4.210,42
147292 1A20 2	Curso Programa de cualificación profesional para el empleo	8.958,59	0,00	-14.051,75	76.000,00	0,00	70.906,84	27.328,34
147294 1A20 151	Curso Especialista en Producción Hortofrutícola Alternativa	1,20	0,00	0,00	0,00	0,00	1,20	1,20
147294 1A20 16	Curso Especialista en Producción Hortofrutícola Alternativa	230,58	0,00	-230,58	0,00	0,00	0,00	0,00
147294 1A20 2	Curso Especialista en Producción Hortofrutícola Alternativa	0,00	0,00	230,58	0,00	0,00	230,58	230,58
147299 1A20 16	Curso El Estado de la Unión Europea a Debate	85,39	0,00	-85,39	0,00	0,00	0,00	0,00
147299 1A20 2	Curso El Estado de la Unión Europea a Debate	0,00	0,00	85,39	0,00	0,00	85,39	85,39
147302 1A20 16	CURSO DE CAPACITACIÓN EN COMERCIO EXTERIOR	1.008,90	0,00	0,00	0,00	0,00	1.008,90	838,46
147302 1A20 2	CURSO DE CAPACITACIÓN EN COMERCIO EXTERIOR	780,23	0,00	0,00	0,00	0,00	780,23	780,23
147303 1A20 151	Curso de Protocolo y Relaciones Internacionales UE	0,00	0,00	2.788,00	0,00	0,00	2.788,00	0,00
147303 1A20 16	Curso de Protocolo y Relaciones Internacionales UE	0,00	0,00	87,92	0,00	0,00	87,92	65,94
147303 1A20 2	Curso de Protocolo y Relaciones Internacionales UE	247,34	0,00	561,08	0,00	0,00	808,42	343,92

**MODIFICACIONES DE CRÉDITO Y REMANENTES DE CRÉDITO**

Crédito	Descripción	Incorporaciones de crédito	Crédito no afectado	Transferencias de crédito	Generación por ingresos	Bajas por anulación	Total Modificaciones	Remanente
147305 1A20 151	Curso Intervención psicológica perinatal desde una perspectiva...	0,00	0,00	3.150,00	0,00	0,00	3.150,00	0,00
147305 1A20 2	Curso Intervención psicológica perinatal desde una perspectiva...	56,56	0,00	-4.453,00	0,00	45,90	-4.442,34	660,46
147306 1A20 2	PREPARADOR LABORAL DE EMPLEO CON APOYO A PERSONAS CON DISCAPACIDA	114,00	0,00	0,00	0,00	0,00	114,00	114,00
147310 1A20 16	Curso Doing international business: Developing Managerial ... 2	246,74	0,00	-246,74	0,00	0,00	0,00	0,00
147310 1A20 2	Curso Doing international business: Developing Managerial ... 2	795,72	0,00	246,74	0,00	0,00	1.042,46	1.042,46
147311 1A20 16	Curso Gestión Internac. de la Empresa: Desarrollo de Habilidades.	344,60	0,00	-344,60	0,00	0,00	0,00	0,00
147311 1A20 2	Curso Gestión Internac. de la Empresa: Desarrollo de Habilidades.	799,56	0,00	344,60	0,00	0,00	1.144,16	1.144,16
147312 1A20 16	Curso Entrepreneurial Skills for International Business	142,55	0,00	-142,55	0,00	0,00	0,00	0,00
147312 1A20 2	Curso Entrepreneurial Skills for International Business	372,35	0,00	142,55	0,00	0,00	514,90	514,90
147313 1A20 16	Curso Doing International Business: Developing Managerial ... 1	279,83	0,00	-279,83	0,00	0,00	0,00	0,00
147313 1A20 2	Curso Doing International Business: Developing Managerial ... 1	694,40	0,00	279,83	0,00	0,00	974,23	974,23
147330 1A20 16	Curso Mediación y Género en Contextos Interculturales	33,67	0,00	-33,67	0,00	0,00	0,00	0,00
147330 1A20 2	Curso Mediación y Género en Contextos Interculturales	160,00	0,00	33,67	0,00	0,00	193,67	193,67
147337 1A20 151	Curso Experto en Neurosonología	0,00	0,00	18.620,00	0,00	0,00	18.620,00	0,00
147337 1A20 16	Curso Experto en Neurosonología	4.999,42	0,00	6.070,12	0,00	0,00	11.069,54	10.366,90
147337 1A20 2	Curso Experto en Neurosonología	227.749,14	0,00	-52.015,39	57.040,00	360,00	232.413,75	136.623,29
147337 1A20 60	Curso Experto en Neurosonología	0,00	0,00	2.767,27	0,00	0,00	2.767,27	0,00
147341 1A20 16	INNOVACIONES TÉCNICAS EN LA AGRICULTURA INTENSIVA MEDITERRÁNEA	34,50	0,00	-34,50	0,00	0,00	0,00	0,00
147341 1A20 2	INNOVACIONES TÉCNICAS EN LA AGRICULTURA INTENSIVA MEDITERRÁNEA	611,45	0,00	34,50	0,00	0,00	645,95	645,95
147342 1A20 2	CURSO EXPERTO EN CIBERSEGURIDAD	148,50	0,00	0,00	0,00	0,00	148,50	148,50
147352 1A20 16	ADVANCED HORTICULTURE OF ALMERÍA. GREENHOUSE AUTOMATION. CLIMATE	82,72	0,00	-82,72	0,00	0,00	0,00	0,00
147352 1A20 2	ADVANCED HORTICULTURE OF ALMERÍA. GREENHOUSE AUTOMATION. CLIMATE	320,45	0,00	82,72	0,00	0,00	403,17	403,17
147353 1A20 16	ADVANCED HORTICULTURE OF ALMERÍA. FERTIGATION	122,52	0,00	-122,52	0,00	0,00	0,00	0,00
147353 1A20 2	ADVANCED HORTICULTURE OF ALMERÍA. FERTIGATION	198,90	0,00	122,52	0,00	0,00	321,42	321,42

**MODIFICACIONES DE CRÉDITO Y REMANENTES DE CRÉDITO**

Crédito	Descripción	Incorporaciones de crédito	Crédito no afectado	Transferencias de crédito	Generación por ingresos	Bajas por anulación	Total Modificaciones	Remanente
147354 1A20 16	ADVANCED HORTICULTURE OF ALMERÍA. HORTICULTURE	127,03	0,00	-127,03	0,00	0,00	0,00	0,00
147354 1A20 2	ADVANCED HORTICULTURE OF ALMERÍA. HORTICULTURE	218,18	0,00	127,03	0,00	0,00	345,21	345,21
147355 1A20 13	ADVANCED HORTICULTURE OF ALMERÍA. Clop Protection and Plant breed	180,00	0,00	0,00	0,00	0,00	180,00	180,00
147355 1A20 16	ADVANCED HORTICULTURE OF ALMERÍA. Clop Protection and Plant breed	132,60	0,00	-132,60	0,00	0,00	0,00	0,00
147355 1A20 2	ADVANCED HORTICULTURE OF ALMERÍA. Clop Protection and Plant breed	215,37	0,00	132,60	0,00	0,00	347,97	347,97
147376 1A20 2	Curso Experto en el ámbito del empleo con apoyo	148,00	0,00	0,00	0,00	0,00	148,00	148,00
147377 1A20 16	Curso Introducción Práctica a Machine Learning con Python y...	6,93	0,00	-6,93	0,00	0,00	0,00	0,00
147377 1A20 2	Curso Introducción Práctica a Machine Learning con Python y...	33,17	0,00	6,93	0,00	0,00	40,10	40,10
147382 1A20 16	Curso Fundamentos del cultivo de microalgas	97,94	0,00	0,00	0,00	0,00	97,94	54,11
147382 1A20 60	Curso Fundamentos del cultivo de microalgas	120,21	0,00	0,00	0,00	0,00	120,21	120,21
147383 1A20 16	Curso Procesamiento de la biomasa de microalga...	79,28	0,00	0,00	0,00	0,00	79,28	54,15
147383 1A20 2	Curso Procesamiento de la biomasa de microalga...	228,49	0,00	-216,59	0,00	0,00	11,90	11,90
147383 1A20 60	Curso Procesamiento de la biomasa de microalga...	0,00	0,00	216,59	0,00	0,00	216,59	216,59
147384 1A20 2	Curso Título Experto en EmprendeWeb	25,00	0,00	0,00	0,00	0,00	25,00	25,00
147385 1A20 16	Curso Neuropsicología Forense	243,80	0,00	-243,80	0,00	0,00	0,00	0,00
147385 1A20 2	Curso Neuropsicología Forense	853,45	0,00	243,80	0,00	0,00	1.097,25	857,25
147386 1A20 16	Curso Técnicas de control biológico aplicadas a los sistemas...	45,44	0,00	-45,44	0,00	0,00	0,00	0,00
147386 1A20 2	Curso Técnicas de control biológico aplicadas a los sistemas...	206,40	0,00	45,44	0,00	0,00	251,84	251,84
147387 1A20 2	Curso de informática para personas con síndrome de Asperger	703,35	0,00	0,00	0,00	0,00	703,35	703,35
147392 1A20 2	Curso JUMP UNIVERGEM. Proyección profesional	0,00	0,00	2.500,00	0,00	0,00	2.500,00	0,00
147393 1A20 151	Curso JUMP UNIVERGEM. Redes Sociales	0,00	0,00	750,00	0,00	0,00	750,00	0,00
147393 1A20 16	Curso JUMP UNIVERGEM. Redes Sociales	235,50	0,00	0,00	0,00	0,00	235,50	235,50
147393 1A20 2	Curso JUMP UNIVERGEM. Redes Sociales	0,00	0,00	235,50	0,00	0,00	235,50	235,50
147395 1A20 151	Curso JUMP UNIVERGEM. Entrenamiento en habilidades directivas	0,00	0,00	1.250,00	0,00	0,00	1.250,00	0,00
147395 1A20 16	Curso JUMP UNIVERGEM. Entrenamiento en habilidades directivas	74,66	0,00	332,84	0,00	0,00	407,50	74,67
147395 1A20 2	Curso JUMP UNIVERGEM. Entrenamiento en habilidades directivas	0,00	0,00	74,66	0,00	0,00	74,66	74,66
147396 1A20 2	Curso JUMP UNIVERGEM. Inglés	0,00	0,00	5.000,00	0,00	0,00	5.000,00	0,00

**MODIFICACIONES DE CRÉDITO Y REMANENTES DE CRÉDITO**

Crédito	Descripción	Incorporaciones de crédito	Crédito no afectado	Transferencias de crédito	Generación por ingresos	Bajas por anulación	Total Modificaciones	Remanente
147397 1A20 151	Curso JUMP UNIVERGEM. Formación en Ofimática	0,00	0,00	2.500,00	0,00	0,00	2.500,00	0,00
147397 1A20 16	Curso JUMP UNIVERGEM. Formación en Ofimática	430,96	0,00	211,54	0,00	0,00	642,50	642,50
147397 1A20 2	Curso JUMP UNIVERGEM. Formación en Ofimática	0,00	0,00	430,96	0,00	0,00	430,96	430,96
147398 1A20 2	Curso JUMP UNIVERGEM. Formación en igualdad de género	0,00	0,00	3.300,00	0,00	0,00	3.300,00	0,00
147407 1A20 151	Curso Interv. psicológica en autismo en contextos naturales...	0,00	0,00	684,00	0,00	0,00	684,00	0,00
147407 1A20 2	Curso Interv. psicológica en autismo en contextos naturales...	954,00	0,00	-1.080,00	324,00	108,00	90,00	586,00
147410 1A20 16	Curso Desarrollo de Habilidades Directivas	139,46	0,00	-139,46	0,00	0,00	0,00	0,00
147410 1A20 2	Curso Desarrollo de Habilidades Directivas	253,15	0,00	139,46	0,00	0,00	392,61	392,61
147412 1A20 16	Curso Orientación Profesional y Redes Sociales	57,60	0,00	-57,60	0,00	0,00	0,00	0,00
147412 1A20 2	Curso Orientación Profesional y Redes Sociales	3.857,65	0,00	57,60	0,00	0,00	3.915,25	3.915,25
147414 1A20 16	Curso de Informática	957,63	0,00	-957,63	0,00	0,00	0,00	0,00
147414 1A20 2	Curso de Informática	371,00	0,00	957,63	0,00	0,00	1.328,63	1.328,63
147415 1A20 2	Curso Competencias Profesionales en el Profesorado de ESO, Bach..	61,47	0,00	0,00	0,00	0,00	61,47	61,47
147419 1A20 151	Curso Red Ciudadana de Voluntariado para la Detección y...	9,90	0,00	0,00	0,00	0,00	9,90	9,90
147419 1A20 16	Curso Red Ciudadana de Voluntariado para la Detección y...	65,98	0,00	-65,98	0,00	0,00	0,00	0,00
147419 1A20 2	Curso Red Ciudadana de Voluntariado para la Detección y...	0,00	0,00	65,98	0,00	0,00	65,98	65,98
147420 1A20 2	Curso PROGRAMA MSC: Entrenamiento en habilidades de reparental...	388,80	0,00	0,00	0,00	388,80	0,00	0,00
147421 1A20 151	Curso Adiestramiento de base y educación canina	0,00	0,00	500,00	0,00	0,00	500,00	0,00
147421 1A20 16	Curso Adiestramiento de base y educación canina	0,00	0,00	157,00	0,00	0,00	157,00	157,00
147421 1A20 2	Curso Adiestramiento de base y educación canina	2.845,00	0,00	-735,00	135,00	135,00	2.110,00	110,00
147424 1A20 151	Curso Adiestramiento de base y educación canina Avanzado	0,00	0,00	495,00	0,00	0,00	495,00	0,00
147424 1A20 16	Curso Adiestramiento de base y educación canina Avanzado	0,00	0,00	155,43	0,00	0,00	155,43	155,43
147424 1A20 2	Curso Adiestramiento de base y educación canina Avanzado	0,00	0,00	-722,43	0,00	0,00	-722,43	162,57
147425 1A20 2	Curso de Especialización en Business Web	11.000,00	0,00	-11.000,00	0,00	0,00	0,00	0,00
147425 1A20 461	Curso de Especialización en Business Web	0,00	0,00	11.000,00	0,00	0,00	11.000,00	0,00
147426 1A20 2	Curso de Especialización en Legislación y práctica jurídica en el	11.000,00	0,00	-11.000,00	0,00	0,00	0,00	0,00
147426 1A20 461	Curso de Especialización en Legislación y práctica jurídica en el	0,00	0,00	11.000,00	0,00	0,00	11.000,00	0,00
147427 1A20 2	Curso Experto en Digital Management	11.000,00	0,00	-11.000,00	0,00	0,00	0,00	0,00
147427 1A20 461	Curso Experto en Digital Management	0,00	0,00	11.000,00	0,00	0,00	11.000,00	0,00
147428 1A20 151	Curso Especialista Universitario en Reproducción Asistida Humana	0,00	0,00	1.740,00	0,00	0,00	1.740,00	0,00

**MODIFICACIONES DE CRÉDITO Y REMANENTES DE CRÉDITO**

Crédito	Descripción	Incorporaciones de crédito	Crédito no afectado	Transferencias de crédito	Generación por ingresos	Bajas por anulación	Total Modificaciones	Remanente
147428 1A20 16	Curso Especialista Universitario en Reproducción Asistida Humana	0,00	0,00	195,60	0,00	0,00	195,60	17,87
147428 1A20 2	Curso Especialista Universitario en Reproducción Asistida Humana	14.468,00	0,00	-1.959,60	18.106,00	0,00	30.614,40	18.302,40
147434 1A20 16	Curso Experto Universitario en Enfermería Escolar	484,96	0,00	-484,96	0,00	0,00	0,00	0,00
147434 1A20 2	Curso Experto Universitario en Enfermería Escolar	0,00	0,00	484,96	0,00	0,00	484,96	484,96
147439 1A20 2	Curso Iniciación al Enfoque de Dialogo Abierto en el Tratam...	1.284,00	0,00	0,00	0,00	0,00	1.284,00	1.284,00
147440 1A20 13	Curso Innovación y Retos de Futuro en la Depuración y Regener...	1.140,00	0,00	1.100,00	0,00	0,00	2.240,00	0,00
147440 1A20 151	Curso Innovación y Retos de Futuro en la Depuración y Regener...	2.860,00	0,00	2.700,00	0,00	0,00	5.560,00	100,00
147440 1A20 16	Curso Innovación y Retos de Futuro en la Depuración y Regener...	694,77	0,00	1.146,33	0,00	0,00	1.841,10	1.010,86
147440 1A20 2	Curso Innovación y Retos de Futuro en la Depuración y Regener...	2.370,92	0,00	-5.044,79	7.500,00	0,00	4.826,13	0,00
147442 1A20 151	Curso Dramaturgias críticas y teorías teatrales postmodernas	154,00	0,00	0,00	0,00	0,00	154,00	0,00
147442 1A20 16	Curso Dramaturgias críticas y teorías teatrales postmodernas	50,20	0,00	-44,62	0,00	0,00	5,58	0,00
147442 1A20 2	Curso Dramaturgias críticas y teorías teatrales postmodernas	393,80	0,00	44,62	0,00	0,00	438,42	6,42
147444 1A20 16	Título de Especialista en Asesoría Societaria, Fiscal y Laboral	765,23	0,00	0,00	0,00	0,00	765,23	176,32
147444 1A20 2	Título de Especialista en Asesoría Societaria, Fiscal y Laboral	1.217,97	0,00	0,00	0,00	0,00	1.217,97	1.217,97
147446 1A20 2	Curso Edición de vídeos en el ámbito deportivo. Iniciación	5,00	0,00	0,00	0,00	0,00	5,00	5,00
147451 1A20 151	Curso Experto en Ciberseguridad	4.247,50	0,00	0,00	0,00	0,00	4.247,50	0,00
147451 1A20 16	Curso Experto en Ciberseguridad	1.091,85	0,00	0,00	0,00	0,00	1.091,85	992,15
147451 1A20 2	Curso Experto en Ciberseguridad	122,42	0,00	-102,00	0,00	3.060,00	-3.039,58	200,42
147452 1A20 13	Curso Experto en Ciencia de Datos	2.625,00	0,00	0,00	0,00	0,00	2.625,00	0,00
147452 1A20 151	Curso Experto en Ciencia de Datos	4.687,50	0,00	0,00	0,00	0,00	4.687,50	0,00
147452 1A20 16	Curso Experto en Ciencia de Datos	1.059,75	0,00	0,00	0,00	0,00	1.059,75	213,62
147452 1A20 2	Curso Experto en Ciencia de Datos	2.107,75	0,00	674,00	0,00	0,00	2.781,75	10.304,25
147454 1A20 16	EXPERTO EN ESPECIALIZACIÓN PROFESIONAL EN EL ÁMBITO DEL EMPLEO...	1.370,98	0,00	0,00	0,00	0,00	1.370,98	20,49
147454 1A20 2	EXPERTO EN ESPECIALIZACIÓN PROFESIONAL EN EL ÁMBITO DEL EMPLEO...	15.163,84	0,00	0,00	0,00	0,00	15.163,84	11.788,84
147458 1A20 16	Curso Formativo para el Desarrollo de la Competencia Comunicat...	153,77	0,00	0,00	0,00	0,00	153,77	131,03
147458 1A20 2	Curso Formativo para el Desarrollo de la Competencia Comunicat...	410,88	647,32	0,00	0,00	0,00	1.058,20	258,20

**MODIFICACIONES DE CRÉDITO Y REMANENTES DE CRÉDITO**

Crédito	Descripción	Incorporaciones de crédito	Crédito no afectado	Transferencias de crédito	Generación por ingresos	Bajas por anulación	Total Modificaciones	Remanente
147459 1A20 151	Curso Experto Universitario en Cuidados Críticos, Urgencias y...	0,00	0,00	5.900,00	0,00	0,00	5.900,00	5.900,00
147459 1A20 16	Curso Experto Universitario en Cuidados Críticos, Urgencias y...	2.725,18	0,00	1.703,56	0,00	0,00	4.428,74	2.942,47
147459 1A20 2	Curso Experto Universitario en Cuidados Críticos, Urgencias y...	61,80	0,00	-7.717,56	0,00	360,00	-8.015,76	6.879,24
147462 1A20 16	ESPECIALISTA EN TRASTORNOS DEL DESARROLLO Y EL APRENDIZAJE EN EDU	1.175,18	0,00	0,00	0,00	0,00	1.175,18	858,62
147462 1A20 2	ESPECIALISTA EN TRASTORNOS DEL DESARROLLO Y EL APRENDIZAJE EN EDU	14,06	0,00	0,00	0,00	0,00	14,06	14,06
147463 1A20 16	ESPECIALISTA EN NECESIDADES ESPECÍFICAS DE APOYO EDUCATIVO EN EDU	2.052,19	0,00	0,00	0,00	0,00	2.052,19	1.389,30
147463 1A20 2	ESPECIALISTA EN NECESIDADES ESPECÍFICAS DE APOYO EDUCATIVO EN EDU	385,69	0,00	0,00	0,00	0,00	385,69	385,69
147465 1A20 16	ESPECIALISTA EN TRASTORNOS DEL DESARROLLO Y EL APRENDIZAJE EN EDU	961,12	0,00	0,00	0,00	0,00	961,12	681,81
147465 1A20 2	ESPECIALISTA EN TRASTORNOS DEL DESARROLLO Y EL APRENDIZAJE EN EDU	168,03	0,00	0,00	0,00	0,00	168,03	168,03
147466 1A20 16	ESPECIALISTA EN NECESIDADES ESPECÍFICAS DE APOYO EDUCATIVO...	2.254,08	0,00	0,00	0,00	0,00	2.254,08	1.719,69
147466 1A20 2	ESPECIALISTA EN NECESIDADES ESPECÍFICAS DE APOYO EDUCATIVO...	173,56	0,00	0,00	0,00	0,00	173,56	173,56
147468 1A20 151	Curso JUMP: Comportamiento Ético en el Desarrollo de la Activ....	0,00	0,00	350,00	0,00	0,00	350,00	0,00
147468 1A20 16	Curso JUMP: Comportamiento Ético en el Desarrollo de la Activ....	64,34	0,00	30,10	0,00	0,00	94,44	45,54
147468 1A20 2	Curso JUMP: Comportamiento Ético en el Desarrollo de la Activ....	59,33	0,00	3.369,90	40,50	13,50	3.456,23	1.230,99
147469 1A20 16	ABORDAJE DEL PACIENTE COVID-19: MANEJO Y TRATAMIENTO INTEGRAL POR	149,70	0,00	0,00	0,00	0,00	149,70	64,10
147469 1A20 2	ABORDAJE DEL PACIENTE COVID-19: MANEJO Y TRATAMIENTO INTEGRAL POR	9,30	0,00	0,00	0,00	0,00	9,30	9,30
147470 1A20 2	Curso Experto Univ. en Práctica Clínica basada en la Evidencia	486,00	0,00	0,00	0,00	486,00	0,00	0,00
147471 1A20 2	Master Propio Universitario en Enfermería Escolar	1.395,00	0,00	0,00	0,00	1.642,50	-247,50	0,00
147473 1A20 151	Curso Experto Universitario en Enfermería Escolar	1.362,50	0,00	0,00	0,00	0,00	1.362,50	0,00
147473 1A20 16	Curso Experto Universitario en Enfermería Escolar	735,10	0,00	0,00	0,00	0,00	735,10	68,86
147473 1A20 2	Curso Experto Universitario en Enfermería Escolar	811,84	0,00	-54,00	0,00	0,00	757,84	5,34



**MODIFICACIONES DE CRÉDITO Y REMANENTES DE CRÉDITO**

Crédito	Descripción	Incorporaciones de crédito	Crédito no afectado	Transferencias de crédito	Generación por ingresos	Bajas por anulación	Total Modificaciones	Remanente
147477 1A20 16	Curso Experto Universitario en Enfermería Escolar	47,80	0,00	0,00	0,00	0,00	47,80	0,00
147478 1A20 16	Curso Fundamentos teóricos del cultivo de microalgas	73,67	0,00	0,00	0,00	0,00	73,67	45,04
147479 1A20 13	Curso Especialista en Asesoría Jurídica de Cooperativas Agr...	0,00	0,00	0,00	0,00	0,00	0,00	0,00
147479 1A20 150	Curso Especialista en Asesoría Jurídica de Cooperativas Agr...	0,00	0,00	0,00	0,00	0,00	0,00	0,00
147479 1A20 151	Curso Especialista en Asesoría Jurídica de Cooperativas Agr...	0,00	0,00	13.907,05	0,00	0,00	13.907,05	0,00
147479 1A20 16	Curso Especialista en Asesoría Jurídica de Cooperativas Agr...	0,00	0,00	1.584,97	0,00	0,00	1.584,97	1.214,12
147479 1A20 2	Curso Especialista en Asesoría Jurídica de Cooperativas Agr...	900,00	0,00	-17.235,02	0,00	0,00	-16.335,02	40,82
147480 1A20 16	Curso Teoría del Procesamiento de la biomasa de microalga...	43,61	0,00	0,00	0,00	0,00	43,61	30,38
147480 1A20 2	Curso Teoría del Procesamiento de la biomasa de microalga...	48,52	0,00	0,00	0,00	0,00	48,52	48,52
147481 1A20 13	Curso Especialista en Asesoría Societaria, Fiscal y Laboral ...	0,00	0,00	1.423,64	0,00	0,00	1.423,64	0,00
147481 1A20 151	Curso Especialista en Asesoría Societaria, Fiscal y Laboral ...	0,00	0,00	5.714,14	0,00	0,00	5.714,14	0,00
147481 1A20 16	Curso Especialista en Asesoría Societaria, Fiscal y Laboral ...	0,00	0,00	1.027,80	0,00	0,00	1.027,80	524,51
147481 1A20 2	Curso Especialista en Asesoría Societaria, Fiscal y Laboral ...	11.628,00	0,00	-8.261,58	0,00	0,00	3.366,42	682,82
147482 1A20 13	Máster Propio en Derecho de Cooperativas Agroalimentarias	0,00	0,00	136,20	0,00	0,00	136,20	0,00
147482 1A20 151	Máster Propio en Derecho de Cooperativas Agroalimentarias	0,00	0,00	1.688,41	0,00	0,00	1.688,41	0,01
147482 1A20 16	Máster Propio en Derecho de Cooperativas Agroalimentarias	0,00	0,00	242,49	0,00	0,00	242,49	206,80
147482 1A20 2	Máster Propio en Derecho de Cooperativas Agroalimentarias	0,00	0,00	-2.214,00	0,00	369,00	-2.583,00	0,00
147483 1A20 16	Curso Doing International Business. Developing Managerial...	658,61	0,00	0,00	0,00	0,00	658,61	80,71
147483 1A20 2	Curso Doing International Business. Developing Managerial...	606,41	0,00	0,00	0,00	0,00	606,41	606,41
147484 1A20 16	Curso Fertirrigación de cultivos mediterráneos	35,58	0,00	0,00	0,00	0,00	35,58	0,05
147484 1A20 2	Curso Fertirrigación de cultivos mediterráneos	580,99	0,00	-456,00	0,00	0,00	124,99	45,41
147486 1A20 151	Curso Producción convencional y cultivo sin suelo en arándanos...	0,00	0,00	3.400,00	0,00	0,00	3.400,00	3.400,00
147486 1A20 2	Curso Producción convencional y cultivo sin suelo en arándanos...	0,00	0,00	-3.400,00	22.320,00	0,00	18.920,00	18.920,00
147487 1A20 2	Curso Experto en Riego y nutrición en arándanos: producción...	0,00	0,00	0,00	12.846,60	0,00	12.846,60	15.750,00
147488 1A20 2	Curso Gestión de semilleros	6.451,40	0,00	0,00	0,00	0,00	6.451,40	1.351,40
147492 1A20 151	Máster Propio en Cuidados Críticos, Urgencias y Emergencias en...	0,00	0,00	13.955,00	0,00	0,00	13.955,00	1.140,00
147492 1A20 16	Máster Propio en Cuidados Críticos, Urgencias y Emergencias en...	0,00	0,00	3.806,60	0,00	0,00	3.806,60	3.346,00
147492 1A20 2	Máster Propio en Cuidados Críticos, Urgencias y Emergencias en...	0,00	0,00	-19.458,10	765,00	900,00	-19.593,10	794,34
147493 1A20 16	CURSO NECESIDADES ESPECÍFICAS APOYO EDUCATIVO EDUC. SECUNDARIA	4.001,82	0,00	0,00	0,00	0,00	4.001,82	1.145,81



**MODIFICACIONES DE CRÉDITO Y REMANENTES DE CRÉDITO**

Crédito	Descripción	Incorporaciones de crédito	Crédito no afectado	Transferencias de crédito	Generación por ingresos	Bajas por anulación	Total Modificaciones	Remanente
147493 1A20 2	CURSO NECESIDADES ESPECÍFICAS APOYO EDUCATIVO EDUC. SECUNDARIA	6.452,28	0,00	-492,00	0,00	0,00	5.960,28	20,28
147494 1A20 16	CURSO NECESIDADES ESPECÍFICAS APOYO EDUCATIVO EDUC. INFANTIL Y PR	1.078,36	0,00	0,00	0,00	0,00	1.078,36	854,41
147494 1A20 2	CURSO NECESIDADES ESPECÍFICAS APOYO EDUCATIVO EDUC. INFANTIL Y PR	138,25	0,00	-138,00	0,00	0,00	0,25	0,25
147495 1A20 13	ESP.TRASTORNOS DESARROLLO Y APRENDIZAJE EDUC.PRIMARIA	0,00	0,00	1.620,00	0,00	0,00	1.620,00	0,00
147495 1A20 151	ESP.TRASTORNOS DESARROLLO Y APRENDIZAJE EDUC.PRIMARIA	0,00	0,00	13.540,00	0,00	0,00	13.540,00	0,00
147495 1A20 16	ESP.TRASTORNOS DESARROLLO Y APRENDIZAJE EDUC.PRIMARIA	0,00	0,00	2.726,50	0,00	0,00	2.726,50	1.736,80
147495 1A20 2	ESP.TRASTORNOS DESARROLLO Y APRENDIZAJE EDUC.PRIMARIA	24.633,00	0,00	-16.776,50	0,00	0,00	7.856,50	2,50
147496 1A20 13	ESP.TRASTORNOS DESARROLLO Y APRENDIZAJE EDUC.SECUNDARIA	0,00	0,00	5.220,00	0,00	0,00	5.220,00	0,00
147496 1A20 151	ESP.TRASTORNOS DESARROLLO Y APRENDIZAJE EDUC.SECUNDARIA	0,00	0,00	42.300,00	0,00	0,00	42.300,00	0,00
147496 1A20 16	ESP.TRASTORNOS DESARROLLO Y APRENDIZAJE EDUC.SECUNDARIA	0,00	0,00	8.548,50	0,00	0,00	8.548,50	4.954,00
147496 1A20 2	ESP.TRASTORNOS DESARROLLO Y APRENDIZAJE EDUC.SECUNDARIA	94.783,50	0,00	-60.295,50	0,00	0,00	34.488,00	32.211,00
147501 1A20 13	Curso Especialista en Necesidades Específicas de Apoyo Educat... se	0,00	0,00	2.200,00	0,00	0,00	2.200,00	0,00
147501 1A20 151	Curso Especialista en Necesidades Específicas de Apoyo Educat... se	0,00	0,00	50.404,00	0,00	0,00	50.404,00	0,00
147501 1A20 16	Curso Especialista en Necesidades Específicas de Apoyo Educat... se	0,00	0,00	8.078,06	0,00	0,00	8.078,06	7.150,50
147501 1A20 2	Curso Especialista en Necesidades Específicas de Apoyo Educat... se	0,00	0,00	-70.228,06	52.920,00	0,00	-17.308,06	52.925,74
147502 1A20 13	Curso Especialista en Necesidades Específicas de Apoyo Educat... in	0,00	0,00	1.600,00	0,00	0,00	1.600,00	0,00
147502 1A20 151	Curso Especialista en Necesidades Específicas de Apoyo Educat... in	0,00	0,00	14.140,00	0,00	0,00	14.140,00	0,00
147502 1A20 16	Curso Especialista en Necesidades Específicas de Apoyo Educat... in	0,00	0,00	3.113,51	0,00	0,00	3.113,51	1.966,32
147502 1A20 2	Curso Especialista en Necesidades Específicas de Apoyo Educat... in	0,00	0,00	-21.322,51	0,00	0,00	-21.322,51	3,09

**MODIFICACIONES DE CRÉDITO Y REMANENTES DE CRÉDITO**

Crédito	Descripción	Incorporaciones de crédito	Crédito no afectado	Transferencias de crédito	Generación por ingresos	Bajas por anulación	Total Modificaciones	Remanente
147503 1A20 13	Curso Superior de Postgrado en Necesidades Específicas... inf y pri	0,00	0,00	1.518,00	0,00	0,00	1.518,00	0,00
147503 1A20 151	Curso Superior de Postgrado en Necesidades Específicas... inf y pri	0,00	0,00	8.229,00	0,00	0,00	8.229,00	0,00
147503 1A20 16	Curso Superior de Postgrado en Necesidades Específicas... inf y pri	0,00	0,00	2.198,78	0,00	0,00	2.198,78	2.057,40
147503 1A20 2	Curso Superior de Postgrado en Necesidades Específicas... inf y pri	0,00	0,00	-12.437,78	0,00	0,00	-12.437,78	3,22
147504 1A20 13	Curso Superior de Postgrado en Necesidades Específicas... secund	0,00	0,00	5.106,00	0,00	0,00	5.106,00	0,00
147504 1A20 151	Curso Superior de Postgrado en Necesidades Específicas... secund	0,00	0,00	30.243,00	0,00	0,00	30.243,00	0,00
147504 1A20 16	Curso Superior de Postgrado en Necesidades Específicas... secund	0,00	0,00	8.238,54	0,00	0,00	8.238,54	7.658,30
147504 1A20 2	Curso Superior de Postgrado en Necesidades Específicas... secund	0,00	0,00	-48.552,54	0,00	0,00	-48.552,54	1.016,46
147507 1A20 151	Curso Fundamentos de Deep Learning. Enfoque práctico con...	0,00	0,00	983,00	0,00	0,00	983,00	0,00
147507 1A20 16	Curso Fundamentos de Deep Learning. Enfoque práctico con...	0,00	0,00	308,69	0,00	0,00	308,69	0,00
147507 1A20 2	Curso Fundamentos de Deep Learning. Enfoque práctico con...	158,40	0,00	-1.248,89	0,00	0,00	-1.090,49	18,31
147508 1A20 151	Curso Fundamentos de Machine Learning Aplicado. Un enfoque...	0,00	0,00	655,60	0,00	0,00	655,60	0,00
147508 1A20 16	Curso Fundamentos de Machine Learning Aplicado. Un enfoque...	0,00	0,00	205,91	0,00	0,00	205,91	0,00
147508 1A20 2	Curso Fundamentos de Machine Learning Aplicado. Un enfoque...	158,40	0,00	-774,31	0,00	158,40	-774,31	17,69
147509 1A20 2	Curso Desarrollo web y aplicaciones híbridas	0,00	0,00	0,00	0,00	0,00	0,00	0,00
147511 1A20 151	Curso sobre Turismo Sostenible	1.125,00	0,00	0,00	0,00	0,00	1.125,00	0,00
147511 1A20 16	Curso sobre Turismo Sostenible	213,08	0,00	0,00	0,00	0,00	213,08	40,51
147511 1A20 2	Curso sobre Turismo Sostenible	163,70	0,00	476,50	0,00	0,00	640,20	40,20
147515 1A20 2	JUMP UNIVERGEM. FOMENTO DEL EMPRENDIMIENTO	0,00	0,00	3.000,00	0,00	0,00	3.000,00	0,00
147516 1A20 2	Curso Mediación Intercultural en contextos de salud	0,00	0,00	0,00	0,00	441,00	-441,00	0,00
147519 1A20 151	Curso Red Ciudadana de Voluntario para la Detección y Apoyo...	0,00	0,00	350,00	0,00	0,00	350,00	0,00
147519 1A20 16	Curso Red Ciudadana de Voluntario para la Detección y Apoyo...	0,00	0,00	99,36	0,00	0,00	99,36	61,35

**MODIFICACIONES DE CRÉDITO Y REMANENTES DE CRÉDITO**

Crédito	Descripción	Incorporaciones de crédito	Crédito no afectado	Transferencias de crédito	Generación por ingresos	Bajas por anulación	Total Modificaciones	Remanente
147519 1A20 2	Curso Red Ciudadana de Voluntario para la Detección y Apoyo...	0,00	0,00	2.150,64	0,00	0,00	2.150,64	200,64
147520 1A20 2	Curso Técnicas Eficaces para la Búsqueda de Empleo en entornos ..	0,00	0,00	2.700,00	243,00	13,50	2.929,50	2.929,50
147521 1A20 2	EXPERTO DIÁLOGOS ABIERTOS EN SALUD MENTAL	0,00	0,00	0,00	32.400,00	360,00	32.040,00	38.700,00
147522 1A20 2	Curso Experto en Orientación Laboral: orientación,...	0,00	0,00	0,00	310,50	621,00	-310,50	1.552,50
147523 1A20 151	ENTREPRENEURSHIP	0,00	0,00	1.437,50	0,00	0,00	1.437,50	0,00
147523 1A20 16	ENTREPRENEURSHIP	0,00	0,00	382,62	0,00	0,00	382,62	282,81
147523 1A20 2	ENTREPRENEURSHIP	0,00	0,00	10.683,53	0,00	0,00	10.683,53	10.121,03
147528 1A20 2	INICIACIÓN MICROSOFT POWER BI	0,00	0,00	0,00	3.088,80	0,00	3.088,80	3.088,80
147531 1A20 13	Curso Bioprocess Engineering of Microalgae: From...	0,00	0,00	960,00	0,00	0,00	960,00	0,00
147531 1A20 151	Curso Bioprocess Engineering of Microalgae: From...	0,00	0,00	2.640,00	0,00	0,00	2.640,00	0,00
147531 1A20 16	Curso Bioprocess Engineering of Microalgae: From...	0,00	0,00	769,90	0,00	0,00	769,90	650,69
147531 1A20 2	Curso Bioprocess Engineering of Microalgae: From...	0,00	0,00	0,10	0,00	0,00	0,10	0,10
147532 1A20 2	Curso Modelo de Práctica Clínica en Un Paciente Neurológico S...	0,00	0,00	0,00	216,00	0,00	216,00	216,00
147534 1A20 13	Curso Microorganisms, Biotechnology and Sustainability: ...	0,00	0,00	480,00	0,00	0,00	480,00	0,00
147534 1A20 151	Curso Microorganisms, Biotechnology and Sustainability: ...	0,00	0,00	4.920,00	0,00	0,00	4.920,00	0,00
147534 1A20 16	Curso Microorganisms, Biotechnology and Sustainability: ...	0,00	0,00	1.341,55	0,00	0,00	1.341,55	997,30
147534 1A20 2	Curso Microorganisms, Biotechnology and Sustainability: ...	0,00	0,00	1.545,45	0,00	0,00	1.545,45	1.305,45
147535 1A20 2	Curso Atención a Necesidades Específicas de Apoyo Educativo...	0,00	0,00	0,00	315,00	0,00	315,00	315,00
147536 1A20 2	Curso Técnicas de producción en agricultura ecológica	0,00	0,00	0,00	3.069,00	0,00	3.069,00	2.652,35
147537 1A20 151	#N/A	0,00	0,00	2.430,00	0,00	0,00	2.430,00	0,00
147537 1A20 16	#N/A	0,00	0,00	671,27	0,00	0,00	671,27	494,60
147537 1A20 2	#N/A	0,00	0,00	1.330,73	0,00	0,00	1.330,73	760,73
147538 1A20 151	Curso International Business: Managerial, Entrepreneurial ...	0,00	0,00	2.940,00	0,00	0,00	2.940,00	0,00
147538 1A20 16	Curso International Business: Managerial, Entrepreneurial ...	0,00	0,00	740,21	0,00	0,00	740,21	688,24
147538 1A20 2	Curso International Business: Managerial, Entrepreneurial ...	0,00	0,00	2.215,79	0,00	0,00	2.215,79	955,79
147539 1A20 151	Curso Gestión internacional de la empresa: desarrollo de habilid...	0,00	0,00	5.700,00	0,00	0,00	5.700,00	0,00
147539 1A20 16	Curso Gestión internacional de la empresa: desarrollo de habilid...	0,00	0,00	1.489,59	0,00	0,00	1.489,59	1.136,38
147539 1A20 2	Curso Gestión internacional de la empresa: desarrollo de habilid...	0,00	0,00	2.792,41	0,00	0,00	2.792,41	1.592,41
147540 1A20 151	Curso Turismo mediterráneo en España: Estudio ...	0,00	0,00	3.120,00	0,00	0,00	3.120,00	0,00

**MODIFICACIONES DE CRÉDITO Y REMANENTES DE CRÉDITO**

Crédito	Descripción	Incorporaciones de crédito	Crédito no afectado	Transferencias de crédito	Generación por ingresos	Bajas por anulación	Total Modificaciones	Remanente
147540 1A20 16	Curso Turismo mediterráneo en España: Estudio ...	0,00	0,00	813,64	0,00	0,00	813,64	706,28
147540 1A20 2	Curso Turismo mediterráneo en España: Estudio ...	0,00	0,00	3.527,36	0,00	0,00	3.527,36	1.847,36
147543 1A20 13	Curso Mediación Intercultural en contextos de salud	0,00	0,00	210,00	0,00	0,00	210,00	210,00
147543 1A20 151	Curso Mediación Intercultural en contextos de salud	0,00	0,00	960,00	0,00	0,00	960,00	960,00
147543 1A20 16	Curso Mediación Intercultural en contextos de salud	0,00	0,00	300,30	0,00	0,00	300,30	300,30
147543 1A20 2	Curso Mediación Intercultural en contextos de salud	0,00	0,00	-827,30	1.260,00	0,00	432,70	432,70
147553 1A20 2	Curso Integrando Montessori en la enseñanza pública...	0,00	0,00	0,00	360,00	0,00	360,00	360,00
147558 1A20 2	Curso Evidence Synthesis for Agri-food Systems...	0,00	0,00	0,00	94,50	0,00	94,50	94,50
147559 1A20 151	Curso Visión Actual del Turismo sostenible	0,00	0,00	1.481,50	0,00	0,00	1.481,50	1.481,50
147559 1A20 16	Curso Visión Actual del Turismo sostenible	0,00	0,00	268,61	0,00	0,00	268,61	268,61
147559 1A20 2	Curso Visión Actual del Turismo sostenible	0,00	0,00	1.149,89	0,00	0,00	1.149,89	1.149,89
148888 1A20 2	Presupuesto Enseñanzas Propias	0,00	0,00	0,00	0,00	7.536,75	-7.536,75	0,00
160100 1A10 16	Facultad de Ciencias Económicas y Empresariales	0,00	0,00	491,15	0,00	0,00	491,15	114,62
160100 1A10 2	Facultad de Ciencias Económicas y Empresariales	1.717,06	37.069,72	-9.451,83	1.000,00	0,00	30.334,95	33.465,74
160100 1A10 480	Facultad de Ciencias Económicas y Empresariales	0,00	0,00	2.000,00	0,00	0,00	2.000,00	0,00
160100 1A10 60	Facultad de Ciencias Económicas y Empresariales	0,00	0,00	19.301,69	0,00	0,00	19.301,69	409,03
160100 1A10 64	Facultad de Ciencias Económicas y Empresariales	0,00	0,00	10.805,30	0,00	0,00	10.805,30	0,00
160201 1A10 2	Experiencias piloto Enfermería	721,64	1.419,82	0,00	0,00	0,00	2.141,46	2.141,46
160203 1A10 151	Facultad de Ciencias de la Educación	0,00	0,00	251,60	0,00	0,00	251,60	0,00
160203 1A10 16	Facultad de Ciencias de la Educación	0,00	0,00	79,00	0,00	0,00	79,00	79,00
160203 1A10 2	Facultad de Ciencias de la Educación	0,00	85.309,19	-29.148,58	0,00	0,00	56.160,61	62.393,67
160203 1A10 480	Facultad de Ciencias de la Educación	0,00	0,00	1.950,00	0,00	0,00	1.950,00	0,00
160203 1A10 60	Facultad de Ciencias de la Educación	0,00	0,00	17.508,43	0,00	0,00	17.508,43	779,46
160204 1A10 151	Facultad de Ciencias de la Salud	0,00	0,00	75,41	0,00	0,00	75,41	0,00
160204 1A10 16	Facultad de Ciencias de la Salud	42,20	0,00	309,22	0,00	0,00	351,42	10,27
160204 1A10 2	Facultad de Ciencias de la Salud	33,39	4.271,48	2.507,25	0,00	0,00	6.812,12	1.361,23
160204 1A10 480	Facultad de Ciencias de la Salud	0,00	0,00	40,82	0,00	0,00	40,82	0,00
160204 1A10 60	Facultad de Ciencias de la Salud	0,96	0,00	78.639,98	0,00	0,00	78.640,94	1.115,18
160300 1A10 151	Facultad de Derecho	0,00	0,00	750,00	0,00	0,00	750,00	350,00
160300 1A10 16	Facultad de Derecho	168,68	0,00	-10,18	0,00	0,00	158,50	72,81
160300 1A10 2	Facultad de Derecho	9.252,26	86.680,27	-10.005,40	0,00	0,00	85.927,13	115.470,04
160300 1A10 60	Facultad de Derecho	0,00	0,00	3.484,73	0,00	0,00	3.484,73	49,91
160301 1A10 2	Experiencias piloto Derecho	2.160,86	0,00	0,00	0,00	0,00	2.160,86	2.160,86
160401 1A10 13	Facultad de Humanidades	0,00	0,00	200,00	0,00	0,00	200,00	200,00
160401 1A10 151	Facultad de Humanidades	0,00	0,00	785,00	0,00	0,00	785,00	60,00

**MODIFICACIONES DE CRÉDITO Y REMANENTES DE CRÉDITO**

Crédito	Descripción	Incorporaciones de crédito	Crédito no afectado	Transferencias de crédito	Generación por ingresos	Bajas por anulación	Total Modificaciones	Remanente
160401 1A10 16	Facultad de Humanidades	4,09	0,00	2.488,80	0,00	0,00	2.492,89	1.092,89
160401 1A10 2	Facultad de Humanidades	26.897,26	37.934,80	-27.507,43	0,00	0,00	37.324,63	37.395,78
160401 1A10 60	Facultad de Humanidades	1.193,81	0,00	7.291,36	0,00	0,00	8.485,17	258,18
160402 1A10 151	Facultad de Psicología	49,14	0,00	0,00	0,00	0,00	49,14	49,14
160402 1A10 16	Facultad de Psicología	20,10	0,00	-5,30	0,00	0,00	14,80	1,57
160402 1A10 2	Facultad de Psicología	30.460,08	15.028,53	-7.797,56	0,00	0,00	37.691,05	55.230,73
160402 1A10 480	Facultad de Psicología	6,56	0,00	0,00	0,00	0,00	6,56	6,56
160402 1A10 60	Facultad de Psicología	13,68	0,00	469,78	0,00	0,00	483,46	13,68
160500 1A10 16	Escuela Superior de Ingeniería	0,00	0,00	322,74	0,00	0,00	322,74	268,95
160500 1A10 2	Escuela Superior de Ingeniería	0,00	20.129,55	-13.334,20	0,00	0,00	6.795,35	9.291,37
160500 1A10 480	Escuela Superior de Ingeniería	0,00	0,00	300,00	0,00	0,00	300,00	0,00
160500 1A10 60	Escuela Superior de Ingeniería	418,88	0,00	23.074,37	0,00	0,00	23.493,25	24,71
160502 1A10 13	Facultad de Ciencias Experimentales	0,00	0,00	7.835,00	0,00	0,00	7.835,00	0,00
160502 1A10 151	Facultad de Ciencias Experimentales	0,00	0,00	4.245,00	0,00	0,00	4.245,00	0,00
160502 1A10 16	Facultad de Ciencias Experimentales	0,00	0,00	3.650,91	0,00	0,00	3.650,91	1.771,16
160502 1A10 2	Facultad de Ciencias Experimentales	125,45	9.920,30	-11.909,97	1.220,00	0,00	-644,22	2.887,25
160502 1A10 480	Facultad de Ciencias Experimentales	0,00	0,00	170,00	0,00	0,00	170,00	0,00
160502 1A10 482	Facultad de Ciencias Experimentales	0,00	0,00	150,00	0,00	0,00	150,00	0,00
160502 1A10 60	Facultad de Ciencias Experimentales	0,00	0,00	27.349,65	0,00	0,00	27.349,65	2.914,05
160900 5A00 2	Delegación de Estudiantes Fac. CC. Económicas y Empresariales	315,81	406,94	1.000,00	0,00	0,00	1.722,75	286,50
160901 5A00 2	Delegación de Estudiantes Fac. CC. De la Educación	0,00	1.000,00	1.900,00	0,00	0,00	2.900,00	2.899,89
160902 5A00 2	Delegación de Estudiantes Fac. CC. De la Salud	0,00	7,24	1.018,00	0,00	0,00	1.025,24	10,40
160903 5A00 2	DELEGACIÓN ESTUDIANTES FACULTAD DERECHO	0,00	0,00	949,47	0,00	0,00	949,47	2,44
160904 5A00 2	Delegación de Estudiantes Fac. Humanidades	0,00	2,34	5.191,82	0,00	0,00	5.194,16	2.396,34
160905 5A00 2	Delegación de Estudiantes Fac. Psicología	0,00	1.000,00	102,64	0,00	0,00	1.102,64	1.102,64
160906 5A00 2	Delegación de Estudiantes Escuela Superior de Ingeniería	0,00	172,32	2.300,00	0,00	0,00	2.472,32	7,55
160907 5A00 2	DELEGACIÓN ESTUDIANTES FACULTAD CIENCIAS EXPERIMENTALES	0,00	0,00	940,00	0,00	0,00	940,00	1,78
160907 5A00 480	DELEGACIÓN ESTUDIANTES FACULTAD CIENCIAS EXPERIMENTALES	0,00	0,00	60,00	0,00	0,00	60,00	9,34
170001 6A00 2	Departamento de Agronomía	8,31	23.457,10	-11.713,75	0,00	0,00	11.751,66	3.614,03
170001 6A00 60	Departamento de Agronomía	464,68	0,00	17.172,48	0,00	0,00	17.637,16	7.198,41
170002 6A00 2	Departamento de Biología y Geología	2.532,06	7.335,38	18.720,25	75,96	0,00	28.663,65	20.978,41
170002 6A00 60	Departamento de Biología y Geología	14,14	0,00	865,76	0,00	0,00	879,90	2.015,28

**MODIFICACIONES DE CRÉDITO Y REMANENTES DE CRÉDITO**

Crédito	Descripción	Incorporaciones de crédito	Crédito no afectado	Transferencias de crédito	Generación por ingresos	Bajas por anulación	Total Modificaciones	Remanente
170003 6A00 151	Departamento de Derecho	63,80	0,00	0,00	0,00	0,00	63,80	63,80
170003 6A00 16	Departamento de Derecho	16,30	0,00	360,23	0,00	0,00	376,53	0,00
170003 6A00 2	Departamento de Derecho	7.990,33	82.934,23	-11.578,79	0,00	0,00	79.345,77	89.872,40
170003 6A00 60	Departamento de Derecho	0,00	0,00	1.204,49	0,00	0,00	1.204,49	2.550,70
170004 6A00 2	Departamento de Economía y Empresa	2.790,36	31.293,96	-3.939,58	0,00	0,00	30.144,74	35.692,90
170004 6A00 60	Departamento de Economía y Empresa	1.902,79	0,00	7.207,35	0,00	0,00	9.110,14	11.324,74
170004 6A00 64	Departamento de Economía y Empresa	0,00	0,00	1.632,65	0,00	0,00	1.632,65	1.632,65
170005 6A00 151	Departamento de Educación	0,00	0,00	300,00	0,00	0,00	300,00	0,00
170005 6A00 16	Departamento de Educación	36,94	0,00	67,42	0,00	0,00	104,36	50,42
170005 6A00 2	Departamento de Educación	7.895,46	111.945,47	-15.609,59	0,00	0,00	104.231,34	84.883,48
170005 6A00 60	Departamento de Educación	74,59	0,00	17.012,23	0,00	0,00	17.086,82	5,24
170005 6A00 64	Departamento de Educación	0,00	0,00	459,80	0,00	0,00	459,80	0,00
170006 6A00 2	Departamento de Enfermería, Fisioterapia y Medicina	1.584,44	3.166,64	10.541,72	0,00	0,00	15.292,80	1.316,28
170006 6A00 60	Departamento de Enfermería, Fisioterapia y Medicina	729,35	0,00	71.432,21	0,00	0,00	72.161,56	3.001,42
170007 6A00 2	Departamento de Filología	1.224,01	12.569,19	-12.079,89	0,00	0,00	1.713,31	13.619,28
170007 6A00 60	Departamento de Filología	0,00	0,00	3.401,40	0,00	0,00	3.401,40	2.847,20
170008 6A00 151	Departamento de Geografía, Historia y Humanidades	0,00	0,00	790,00	85,00	0,00	875,00	85,00
170008 6A00 16	Departamento de Geografía, Historia y Humanidades	0,00	0,00	195,03	0,00	0,00	195,03	0,00
170008 6A00 2	Departamento de Geografía, Historia y Humanidades	593,44	20.029,99	-2.602,62	0,00	0,00	18.020,81	7.060,48
170008 6A00 60	Departamento de Geografía, Historia y Humanidades	0,00	0,00	9.824,77	0,00	0,00	9.824,77	2.211,55
170008 6A00 64	Departamento de Geografía, Historia y Humanidades	0,00	0,00	946,10	0,00	0,00	946,10	196,02
170009 6A00 2	Departamento de Informática	2.384,39	11.549,86	-28.288,77	0,00	0,00	-14.354,52	3.354,44
170009 6A00 480	Departamento de Informática	0,00	0,00	817,00	0,00	0,00	817,00	0,60
170009 6A00 60	Departamento de Informática	2.860,15	0,00	39.489,15	0,00	0,00	42.349,30	1.132,91
170009 6A00 64	Departamento de Informática	0,00	0,00	2.192,52	0,00	0,00	2.192,52	2.192,52
170010 6A00 2	Departamento de Ingeniería	8.924,54	8.911,20	-23.689,65	10,04	0,00	-5.843,87	14.862,63
170010 6A00 60	Departamento de Ingeniería	0,00	0,00	29.987,03	0,00	0,00	29.987,03	2.720,11
170010 6A00 64	Departamento de Ingeniería	166,00	0,00	5.454,08	0,00	0,00	5.620,08	166,00
170011 6A00 151	Departamento de Matemáticas	0,00	0,00	1.500,00	0,00	0,00	1.500,00	1.500,00
170011 6A00 16	Departamento de Matemáticas	0,00	0,00	252,16	0,00	0,00	252,16	0,00
170011 6A00 2	Departamento de Matemáticas	3.703,14	43.595,92	-20.906,88	0,00	0,00	26.392,18	20.923,26
170011 6A00 480	Departamento de Matemáticas	0,00	0,00	3.000,00	0,00	0,00	3.000,00	16,07
170011 6A00 60	Departamento de Matemáticas	0,00	0,00	21.072,96	0,00	0,00	21.072,96	8.928,51
170012 6A00 16	Departamento de Psicología	0,00	0,00	12,66	0,00	0,00	12,66	6,90
170012 6A00 2	Departamento de Psicología	9,80	6.033,43	12.235,07	555,35	0,00	18.833,65	30.403,74

**MODIFICACIONES DE CRÉDITO Y REMANENTES DE CRÉDITO**

Crédito	Descripción	Incorporaciones de crédito	Crédito no afectado	Transferencias de crédito	Generación por ingresos	Bajas por anulación	Total Modificaciones	Remanente
170012 6A00 60	Departamento de Psicología	1.989,21	0,00	627,36	0,00	0,00	2.616,57	982,90
170012 6A00 64	Departamento de Psicología	0,00	0,00	992,20	0,00	0,00	992,20	992,20
170013 6A00 16	Departamento de Química y Física	0,00	0,00	433,56	0,00	0,00	433,56	0,00
170013 6A00 2	Departamento de Química y Física	1.588,54	372,69	23.484,11	0,00	0,00	25.445,34	995,76
170013 6A00 480	Departamento de Química y Física	0,00	0,00	0,00	0,00	0,00	0,00	0,00
170013 6A00 60	Departamento de Química y Física	0,00	0,00	3.114,37	0,00	0,00	3.114,37	9,50
170013 6A00 64	Departamento de Química y Física	0,00	0,00	2.492,60	0,00	0,00	2.492,60	0,00
170014 6A00 16	DEPARTAMENTO DE INGENIERÍA QUÍMICA	0,00	0,00	860,64	0,00	0,00	860,64	322,74
170014 6A00 2	DEPARTAMENTO DE INGENIERÍA QUÍMICA	0,00	9.479,83	982,29	600,00	0,00	11.062,12	6.030,84
170014 6A00 480	DEPARTAMENTO DE INGENIERÍA QUÍMICA	0,00	0,00	3.387,38	0,00	0,00	3.387,38	3.387,38
170014 6A00 60	DEPARTAMENTO DE INGENIERÍA QUÍMICA	0,00	0,00	10.128,12	0,00	0,00	10.128,12	38,69
171001 6A00 2	Grupos Docentes, Departamento de Agronomía	0,00	600,00	-554,00	0,00	0,00	46,00	46,00
171002 6A00 2	Grupos Docentes, Departamento de Biología y Geología	4.939,21	6.742,77	-3.875,00	0,00	0,00	7.806,98	6.309,05
171003 6A00 2	Grupos Docentes, Departamento de Derecho	1.966,20	3.040,15	322,80	0,00	0,00	5.329,15	3.361,56
171004 6A00 2	Grupos Docentes, Departamento de Economía y Empresa	10.085,21	7.432,43	8.915,44	0,00	0,00	26.433,08	21.568,69
171004 6A00 60	Grupos Docentes, Departamento de Economía y Empresa	459,56	0,00	0,00	0,00	0,00	459,56	199,22
171005 6A00 2	Grupos Docentes, Departamento de Educación	11.949,91	2.328,95	7.618,26	0,00	0,00	21.897,12	16.910,80
171005 6A00 60	Grupos Docentes, Departamento de Educación	0,00	0,00	2.126,85	0,00	0,00	2.126,85	37,90
171006 6A00 2	Grupos Docentes, Departamento de Enfermería, Fisiot. Y Medicina	1.845,20	10.728,53	4.498,61	0,00	0,00	17.072,34	7.490,63
171006 6A00 60	Grupos Docentes, Departamento de Enfermería, Fisiot. Y Medicina	0,00	0,00	1.431,29	0,00	0,00	1.431,29	29,75
171007 6A00 2	Grupos Docentes, Departamento de Filología	4.352,49	5.860,15	-146,82	0,00	0,00	10.065,82	7.360,57
171007 6A00 60	Grupos Docentes, Departamento de Filología	0,00	0,00	481,82	0,00	0,00	481,82	0,00
171008 6A00 16	Grupos Docentes, Departamento de Geografía, Historia y Hum.	37,68	0,00	-15,44	0,00	0,00	22,24	0,00
171008 6A00 2	Grupos Docentes, Departamento de Geografía, Historia y Hum.	2.679,75	689,03	1.974,93	0,00	0,00	5.343,71	2.365,38
171008 6A00 60	Grupos Docentes, Departamento de Geografía, Historia y Hum.	0,91	0,00	0,00	0,00	0,00	0,91	0,91
171009 6A00 2	Grupos Docentes, Departamento de Informática	4.879,52	0,00	1.640,00	0,00	0,00	6.519,52	4.186,00
171009 6A00 60	Grupos Docentes, Departamento de Informática	561,57	0,00	0,00	0,00	0,00	561,57	424,29
171010 6A00 2	Grupos Docentes, Departamento de Ingeniería	1.443,03	3.251,46	3.162,58	0,00	0,00	7.857,07	5.785,27
171010 6A00 60	Grupos Docentes, Departamento de Ingeniería	267,80	0,00	0,00	0,00	0,00	267,80	183,72
171010 6A00 64	Grupos Docentes, Departamento de Ingeniería	0,00	0,00	1.651,24	0,00	0,00	1.651,24	658,47
171011 6A00 2	Grupos Docentes, Departamento de Matemáticas	1.915,39	5.483,03	2.616,96	0,00	0,00	10.015,38	7.269,12



**MODIFICACIONES DE CRÉDITO Y REMANENTES DE CRÉDITO**

Crédito	Descripción	Incorporaciones de crédito	Crédito no afectado	Transferencias de crédito	Generación por ingresos	Bajas por anulación	Total Modificaciones	Remanente
171011 6A00 60	Grupos Docentes, Departamento de Matemáticas	0,00	0,00	578,33	0,00	0,00	578,33	289,14
171012 6A00 2	Grupos Docentes, Departamento de Psicología	4.259,10	7.171,88	1.394,22	0,00	0,00	12.825,20	12.226,17
171012 6A00 60	Grupos Docentes, Departamento de Psicología	0,00	0,00	626,17	0,00	0,00	626,17	304,56
171013 6A00 2	Grupos Docentes, Departamento de Química y Física	2.048,74	608,67	5.065,01	0,00	0,00	7.722,42	6.402,88
171013 6A00 60	Grupos Docentes, Departamento de Química y Física	210,77	0,00	894,99	0,00	0,00	1.105,76	1.105,76
171014 6A00 2	GRUPOS DOCENTES, DPTO. DE INGENIERÍA QUÍMICA	1.772,10	0,00	1.625,34	0,00	0,00	3.397,44	2.162,75
171014 6A00 60	GRUPOS DOCENTES, DPTO. DE INGENIERÍA QUÍMICA	201,66	0,00	0,00	0,00	0,00	201,66	201,66
201101 2D00 342	Programas de Investigación Centralizados	0,00	0,00	5,85	0,00	0,00	5,85	0,00
201101 2D00 349	Programas de Investigación Centralizados	0,00	0,00	7.428,24	0,00	0,00	7.428,24	416,00
201101 2D00 64	Programas de Investigación Centralizados	67.856,27	0,00	49.901,05	24.134,88	0,00	141.892,20	71.799,96
201102 2E00 342	Plan Propio de Investigación	0,00	0,00	17,00	0,00	0,00	17,00	0,00
201102 2E00 64	Plan Propio de Investigación	830.615,44	0,00	-1.878.468,30	108.924,35	663.873,00	-1.602.801,51	583.664,47
201102 2E00 701	Plan Propio de Investigación	0,00	0,00	146,52	0,00	0,00	146,52	0,00
233092 1A20 151	Diseño Eval. Prog. Educ. Multicultural	0,00	0,00	300,00	0,00	0,00	300,00	0,00
233092 1A20 16	Diseño Eval. Prog. Educ. Multicultural	88,02	0,00	48,90	0,00	0,00	136,92	16,12
233092 1A20 2	Diseño Eval. Prog. Educ. Multicultural	91.182,61	0,00	-348,90	0,00	0,00	90.833,71	90.383,71
233092 1A20 60	Diseño Eval. Prog. Educ. Multicultural	256,80	0,00	0,00	0,00	0,00	256,80	256,80
233156 1A20 151	Edición de la Revista de Investigación Psicoeducativa	238,66	0,00	5.638,66	0,00	0,00	5.877,32	0,00
233156 1A20 16	Edición de la Revista de Investigación Psicoeducativa	61,34	0,00	61,34	0,00	0,00	122,68	56,25
233156 1A20 2	Edición de la Revista de Investigación Psicoeducativa	7.297,43	0,00	1.440,68	0,00	0,00	8.738,11	8.563,26
233156 1A20 60	Edición de la Revista de Investigación Psicoeducativa	1.911,83	0,00	599,98	0,00	0,00	2.511,81	0,70
233164 1A20 16	Gestión de Red de Universidades Lectoras de Almería	49,90	0,00	-49,90	0,00	0,00	0,00	0,00
233164 1A20 2	Gestión de Red de Universidades Lectoras de Almería	82,67	0,00	7.300,37	0,00	0,00	7.383,04	3.926,66
233164 1A20 60	Gestión de Red de Universidades Lectoras de Almería	259,62	0,00	0,00	0,00	0,00	259,62	259,62
233167 1A20 2	Proyecto de gestión ambiental y eficiencia	4.826,65	0,00	0,00	0,00	0,00	4.826,65	3.973,51
233167 1A20 60	Proyecto de gestión ambiental y eficiencia	2.500,00	0,00	0,00	0,00	0,00	2.500,00	1.533,88
233167 1A20 64	Proyecto de gestión ambiental y eficiencia	6.035,50	0,00	0,00	0,00	0,00	6.035,50	6.035,50
233168 1A20 16	Cátedra Rafael Escuredo de estudios sobre Andalucía	138,00	0,00	-138,00	0,00	0,00	0,00	0,00
233168 1A20 2	Cátedra Rafael Escuredo de estudios sobre Andalucía	93,68	0,00	138,00	0,00	0,00	231,68	231,68
233173 1A20 13	Proyecto Leonardo EMISE	352,90	0,00	-352,90	0,00	0,00	0,00	0,00
233173 1A20 2	Proyecto Leonardo EMISE	0,72	0,00	-0,72	0,00	0,00	0,00	0,00
233174 1A20 2	Proyecto Atalaya Exilio, Fernando Martínez López	2.139,24	0,00	-2.139,24	0,00	0,00	0,00	0,00
233174 1A20 64	Proyecto Atalaya Exilio, Fernando Martínez López	2.175,27	0,00	-2.175,27	0,00	0,00	0,00	0,00
233176 1A20 16	Cátedra Coexphal	2.377,32	0,00	-2.377,32	0,00	0,00	0,00	0,00
233176 1A20 2	Cátedra Coexphal	0,00	0,00	0,00	0,00	0,00	0,00	0,00



**MODIFICACIONES DE CRÉDITO Y REMANENTES DE CRÉDITO**

Crédito	Descripción	Incorporaciones de crédito	Crédito no afectado	Transferencias de crédito	Generación por ingresos	Bajas por anulación	Total Modificaciones	Remanente
233178 1A20 13	Edición de la Revista de Psicología del Deporte	60,50	0,00	0,00	0,00	0,00	60,50	60,50
233178 1A20 151	Edición de la Revista de Psicología del Deporte	0,00	0,00	238,66	0,00	0,00	238,66	0,00
233178 1A20 16	Edición de la Revista de Psicología del Deporte	228,40	0,00	61,34	0,00	0,00	289,74	31,53
233178 1A20 2	Edición de la Revista de Psicología del Deporte	1.810,08	0,00	600,00	0,00	0,00	2.410,08	1.737,09
233178 1A20 60	Edición de la Revista de Psicología del Deporte	3.211,01	0,00	0,00	0,00	0,00	3.211,01	2.378,53
233179 1A20 2	Cátedra Cajamar: Microalgas	9.315,83	0,00	-6.513,87	0,00	0,00	2.801,96	1.136,82
233180 5A00 16	XXV aniversario de la UAL	88,49	0,00	-88,49	0,00	0,00	0,00	0,00
233182 1A20 13	Cátedra Extenda de Internacionalización	0,00	0,00	1.282,00	0,00	0,00	1.282,00	0,00
233182 1A20 151	Cátedra Extenda de Internacionalización	0,00	0,00	5.578,50	0,00	0,00	5.578,50	730,50
233182 1A20 16	Cátedra Extenda de Internacionalización	203,31	0,00	1.122,42	0,00	0,00	1.325,73	554,70
233182 1A20 2	Cátedra Extenda de Internacionalización	7.864,08	0,00	-5.581,92	10.338,04	0,00	12.620,20	3.886,50
233183 5A00 151	Antiguos Alumnos de la Universidad	0,00	0,00	700,00	0,00	0,00	700,00	0,00
233183 5A00 16	Antiguos Alumnos de la Universidad	0,00	0,00	234,84	0,00	0,00	234,84	0,00
233183 5A00 2	Antiguos Alumnos de la Universidad	0,00	0,00	-210,50	0,00	0,00	-210,50	1.322,11
233184 1A20 2	CÁTEDRA DEL AGUA EN AGRICULTURA, REGADIO Y AGROALIMENTACION	30.000,00	0,00	0,00	0,00	0,00	30.000,00	21.703,94
233185 1A20 2	CÁTEDRA AQUALIA DEL CICLO INTEGRAL DEL AGUA	55.232,30	0,00	-2.724,00	0,00	0,00	52.508,30	49.562,16
233186 1A20 16	CÁTEDRA DE TURISMO SOSTENIBLE	41,37	0,00	0,00	0,00	0,00	41,37	37,87
233186 1A20 2	CÁTEDRA DE TURISMO SOSTENIBLE	32.016,69	0,00	-23.796,74	30.000,00	0,00	38.219,95	21.751,56
233186 1A20 64	CÁTEDRA DE TURISMO SOSTENIBLE	170,27	0,00	6.653,76	0,00	0,00	6.824,03	155,05
233186 1A20 750	CÁTEDRA DE TURISMO SOSTENIBLE	0,00	0,00	7.382,98	0,00	0,00	7.382,98	0,00
233188 1A20 2	CÁTEDRA PRIMAFLOR DE AGRICULTURA SOSTENIBLE	9.142,18	0,00	-1.130,50	20.000,00	0,00	28.011,68	9.136,38
233189 1A20 151	CÁTEDRA COEX-UAL 2021	3.400,00	0,00	7.700,00	0,00	0,00	11.100,00	0,00
233189 1A20 16	CÁTEDRA COEX-UAL 2021	3.378,27	0,00	2.510,20	0,00	0,00	5.888,47	5.213,74
233189 1A20 2	CÁTEDRA COEX-UAL 2021	4.317,18	0,00	-10.210,20	20.000,00	0,00	14.106,98	14.100,87
233189 1A20 60	CÁTEDRA COEX-UAL 2021	75,68	0,00	0,00	0,00	0,00	75,68	75,68
300058 2A00 64	Proyecto de Inv. Julio Cesar Tello Marquina	495,54	0,00	0,00	0,00	0,00	495,54	495,54
300123 2A00 64	Proyecto de Inv. Antonio José Fernández Barbero	15.472,85	0,00	-151,50	0,00	0,00	15.321,35	9.153,99
300149 2A00 64	Proyecto de Inv. Manuel Sánchez Pérez	13.403,02	0,00	-201,76	0,00	0,00	13.201,26	13.201,26
300163 2A00 64	Proyecto de Inv. Carmelo Rodríguez Torreblanca	11.697,86	0,00	-519,13	0,00	0,00	11.178,73	11.178,73
300254 2A00 64	Proyecto de Inv. Manuel Díaz López	526,81	0,00	0,00	0,00	0,00	526,81	436,37
300430 2A00 64	Proyecto de Inv. José Pérez Alonso	59,30	0,00	0,00	0,00	0,00	59,30	59,30
300461 2A00 64	Proyecto de Inv. Antonio M. Bañón Hernández	34,53	0,00	0,00	0,00	0,00	34,53	34,53
300559 2A00 64	Proyecto de Inv. Francisco Andújar Castillo	80,00	0,00	0,00	0,00	0,00	80,00	80,00
300566 2A00 64	Proyecto de Inv. Inmaculada García Fernández	0,23	0,00	0,00	0,00	0,00	0,23	0,23

**MODIFICACIONES DE CRÉDITO Y REMANENTES DE CRÉDITO**

Crédito	Descripción	Incorporaciones de crédito	Crédito no afectado	Transferencias de crédito	Generación por ingresos	Bajas por anulación	Total Modificaciones	Remanente
300587 2A00 64	Proyecto de Inv. Josefa Martínez Romero - José Heras	996,21	0,00	0,00	0,00	0,00	996,21	996,21
300589 2A00 64	Proyecto de Inv. José Luis Guzmán Sánchez	23,99	0,00	0,00	0,00	0,00	23,99	23,99
300624 2A00 64	Glochary - Subproy. "Evaluación de Servicios Ecosistémicos"	0,19	0,00	0,00	0,00	0,00	0,19	0,19
300632 2A00 64	Glochary - Subproy. "Flora: Especies exóticas invasoras"	3,82	0,00	0,00	0,00	0,00	3,82	3,82
300633 2A00 64	Glochary - Subproy. "Fauna: Anfibios y reptiles"	0,26	0,00	0,00	0,00	0,00	0,26	0,26
300634 2A00 64	Glochary - Subproy. "Gestión: Cambio de usos del suelo"	0,48	0,00	0,00	0,00	0,00	0,48	0,48
300678 2A00 64	Proyecto de Inv. Francisco Camacho Ferre	1.118,60	0,00	0,00	0,00	0,00	1.118,60	1.118,60
300693 2A00 64	Proyecto de Inv. Fernando Reche Lorite	1,79	0,00	0,00	0,00	0,00	1,79	1,79
300725 2A00 64	Proyecto de Inv. Yolanda Cantón Castilla	69,51	0,00	0,00	0,00	0,00	69,51	69,51
300726 2A00 64	Proyecto de Inv. Andrei Martínez Finkelshtein	0,41	0,00	0,00	0,00	0,00	0,41	0,41
300728 2A00 64	Proyecto de Inv. Antonio Fernández Barbero	75,36	0,00	0,00	0,00	0,00	75,36	75,36
300730 2A00 64	Proyecto de Inv. Fernando López Ortiz	0,75	0,00	0,00	0,00	0,00	0,75	0,75
300747 2A00 64	Proyecto de Inv. Manuel Jamilena Quesada	1,23	0,00	0,00	0,00	0,00	1,23	1,23
300749 2A00 64	Proyecto investig., Antonio Miguel Bañón Hernández	29,08	0,00	0,00	0,00	0,00	29,08	29,08
300763 2A00 64	Proyecto Investigación CTQ2012-34304, Antonia Garrido Frenich	8,19	0,00	0,00	0,00	0,00	8,19	8,19
300822 2A00 342	Proyecto CGL2013-49009-C03-03-R, Mariano Simón Torres	0,00	0,00	43,42	0,00	0,00	43,42	0,00
300822 2A00 64	Proyecto CGL2013-49009-C03-03-R, Mariano Simón Torres	810,88	0,00	-247,96	0,00	0,00	562,92	562,92
300822 2A00 700	Proyecto CGL2013-49009-C03-03-R, Mariano Simón Torres	0,00	0,00	102,27	0,00	0,00	102,27	0,00
300822 2A00 911	Proyecto CGL2013-49009-C03-03-R, Mariano Simón Torres	0,00	0,00	102,27	0,00	0,00	102,27	0,00
300826 2A00 64	Proyecto TIN2013-41576-R, Luis Fernando Iribarne Martínez	68,26	0,00	-68,26	0,00	0,00	0,00	0,00
300826 2A00 911	Proyecto TIN2013-41576-R, Luis Fernando Iribarne Martínez	0,00	0,00	68,26	0,00	0,00	68,26	0,00
300827 2A00 64	Proyecto TIN2013-44742-C04-04-R, Jesús Manuel Almendros Jiménez	132,46	0,00	-132,46	0,00	0,00	0,00	0,00
300827 2A00 700	Proyecto TIN2013-44742-C04-04-R, Jesús Manuel Almendros Jiménez	0,00	0,00	132,46	0,00	0,00	132,46	0,00
300829 2A00 342	Proyecto TIN2013-46638-C3-1-P.- Salmerón Cerdán, Antonio	0,00	0,00	93,70	0,00	0,00	93,70	0,00
300829 2A00 64	Proyecto TIN2013-46638-C3-1-P.- Salmerón Cerdán, Antonio	4.946,30	0,00	-4.946,30	0,00	0,00	0,00	0,00
300829 2A00 911	Proyecto TIN2013-46638-C3-1-P.- Salmerón Cerdán, Antonio	0,00	0,00	4.852,60	0,00	0,00	4.852,60	0,00
300831 2A00 64	Proyecto Investig., Amadeo Rodríguez Fernández-Alba	7,79	0,00	0,00	0,00	0,00	7,79	7,79
300832 2A00 64	Proyecto Investig. RTA2013-QO056-C03-03, José Mª Fdez. Sevilla	52,64	0,00	0,00	0,00	0,00	52,64	52,64
300833 2A00 64	Proyecto Investig., RTA2013-00045-C04-03, Santiago Bonachela C.	420,94	0,00	0,00	0,00	0,00	420,94	420,94
300834 2A00 64	PROYECTO INVESTIG., ALFREDO TOLON BECERRA	152,33	0,00	-152,33	0,00	0,00	0,00	0,00
300834 2A00 911	PROYECTO INVESTIG., ALFREDO TOLON BECERRA	0,00	0,00	152,33	0,00	0,00	152,33	0,00

**MODIFICACIONES DE CRÉDITO Y REMANENTES DE CRÉDITO**

Crédito	Descripción	Incorporaciones de crédito	Crédito no afectado	Transferencias de crédito	Generación por ingresos	Bajas por anulación	Total Modificaciones	Remanente
300835 2A00 64	PROYECTO INVESTIG., CARLOS VARGAS VASSEROT	172,38	0,00	-172,38	0,00	0,00	0,00	0,00
300835 2A00 700	PROYECTO INVESTIG., CARLOS VARGAS VASSEROT	0,00	0,00	172,38	0,00	0,00	172,38	0,00
300838 2A00 64	Proyecto Investig., José Domingo Álvarez Hervás	13.505,70	0,00	0,00	0,00	0,00	13.505,70	13.505,70
300841 2A00 64	Proyecto Investig. CTQ2014-57293-C3-1-R, Fco. Gabriel Acién Fdez	15,22	0,00	0,00	0,00	0,00	15,22	0,00
300844 2A00 64	Proyecto Investig. DPI2014-55932-C2-1-R, José Luis Guzmán Sánchez	64,54	0,00	0,00	0,00	0,00	64,54	64,54
300846 2A00 64	Proyecto Investig. AGL2014-56017-R, Manuel Aguilar Torres	350,13	0,00	0,00	0,00	0,00	350,13	350,13
300848 2A00 342	Proyecto Investig. CGL2014-59946-R, Yolanda Cantón Castilla	0,00	0,00	17,71	0,00	0,00	17,71	0,00
300848 2A00 64	Proyecto Investig. CGL2014-59946-R, Yolanda Cantón Castilla	46,29	0,00	-46,29	0,00	0,00	0,00	0,00
300848 2A00 700	Proyecto Investig. CGL2014-59946-R, Yolanda Cantón Castilla	0,00	0,00	18,08	0,00	0,00	18,08	0,00
300848 2A00 911	Proyecto Investig. CGL2014-59946-R, Yolanda Cantón Castilla	0,00	0,00	10,50	0,00	0,00	10,50	0,00
300850 2A00 342	Proyecto Investig. DER2014-58084-R, Ana Pérez Vallejo	0,00	0,00	76,26	0,00	0,00	76,26	0,00
300850 2A00 64	Proyecto Investig. DER2014-58084-R, Ana Pérez Vallejo	76,26	0,00	-76,26	0,00	0,00	0,00	0,00
300851 2A00 64	Proyecto Investig. MTM2014-53963-P, Andrei Martínez Finkelshtein	17.372,92	0,00	-17.372,92	0,00	0,00	0,00	0,00
300851 2A00 911	Proyecto Investig. MTM2014-53963-P, Andrei Martínez Finkelshtein	0,00	0,00	17.372,92	0,00	0,00	17.372,92	0,00
300852 2A00 64	Proyecto Investig. MTM2014-54439-P, Blas Torrecillas Jover	0,02	0,00	-0,02	0,00	0,00	0,00	0,00
300852 2A00 700	Proyecto Investig. MTM2014-54439-P, Blas Torrecillas Jover	0,00	0,00	0,02	0,00	0,00	0,02	0,00
300853 2A00 64	Proyecto Investig. MTM2014-60594-P, Enrique de Amo Artero	9.908,74	0,00	-9.908,47	0,00	0,00	0,27	0,27
300853 2A00 911	Proyecto Investig. MTM2014-60594-P, Enrique de Amo Artero	0,00	0,00	9.908,47	0,00	0,00	9.908,47	0,00
300855 2A00 64	Proyecto Investig. HAR2014-55305-P, Francisco Andújar Castillo	2.465,25	0,00	0,00	0,00	0,00	2.465,25	2.465,25
300856 2A00 64	Proyecto Investig. CTQ2014-57157-P, Fernando López Ortiz	3.713,84	0,00	-3.713,84	0,00	0,00	0,00	0,00
300856 2A00 911	Proyecto Investig. CTQ2014-57157-P, Fernando López Ortiz	0,00	0,00	3.713,84	0,00	0,00	3.713,84	0,00
300857 2A00 64	Proyecto Investig. TEC2014-60132-P, José Ant. Gázquez Parra	503,58	0,00	-164,16	0,00	0,00	339,42	339,42
300858 2A00 342	Proyecto Investig. PSI2014-53856-P, Juan José Ortells Rodríguez	0,00	0,00	297,84	0,00	0,00	297,84	0,00
300858 2A00 64	Proyecto Investig. PSI2014-53856-P, Juan José Ortells Rodríguez	2.148,76	0,00	-1.965,75	0,00	0,00	183,01	183,01
300858 2A00 700	Proyecto Investig. PSI2014-53856-P, Juan José Ortells Rodríguez	0,00	0,00	1.667,91	0,00	0,00	1.667,91	0,00
300861 2A00 64	Proyecto Investig. DER2014-51957-P, Carmen Senés Motilla	0,50	0,00	-0,50	0,00	0,00	0,00	0,00
300861 2A00 700	Proyecto Investig. DER2014-51957-P, Carmen Senés Motilla	0,00	0,00	0,50	0,00	0,00	0,50	0,00

**MODIFICACIONES DE CRÉDITO Y REMANENTES DE CRÉDITO**

Crédito	Descripción	Incorporaciones de crédito	Crédito no afectado	Transferencias de crédito	Generación por ingresos	Bajas por anulación	Total Modificaciones	Remanente
300864 2A00 64	Proyecto Investig., Álvaro Sicilia Camacho, DEP2014-57228	14,14	0,00	-14,14	0,00	0,00	0,00	0,00
300864 2A00 700	Proyecto Investig., Álvaro Sicilia Camacho, DEP2014-57228	0,00	0,00	14,14	0,00	0,00	14,14	0,00
300867 2A00 64	Proyecto EUC2013-50908, Director OTRI	42.732,92	0,00	-42.732,92	0,00	0,00	0,00	0,00
300868 2A00 64	Proyecto Investig., PCIN-2015-019, Acien Fernández, Fco. Gabriel	9,86	0,00	0,00	0,00	0,00	9,86	9,86
300869 2A00 64	Proyecto Investig., RTC-2015-3897-2, Fco. Gabriel Acien Fernández	1.464,46	0,00	0,00	0,00	0,00	1.464,46	1.464,46
300872 2A00 64	Proyecto Investig. EUIN2015-62904, Miguel Pérez Valls	0,01	0,00	0,00	0,00	0,00	0,01	0,01
300875 2A00 64	Proyecto RYC-2014-16546, Ángel Fernández Cortés	303,42	0,00	0,00	0,00	0,00	303,42	303,42
300877 2A00 342	PROYECTO INVESTIG., EDU2015-69924-R, JOSE MANUEL DE AMO	0,00	0,00	7,77	0,00	0,00	7,77	0,00
300877 2A00 64	PROYECTO INVESTIG., EDU2015-69924-R, JOSE MANUEL DE AMO	5.158,24	0,00	-5.158,24	0,00	0,00	0,00	0,00
300877 2A00 700	PROYECTO INVESTIG., EDU2015-69924-R, JOSE MANUEL DE AMO	0,00	0,00	1.030,09	0,00	0,00	1.030,09	0,00
300877 2A00 911	PROYECTO INVESTIG., EDU2015-69924-R, JOSE MANUEL DE AMO	0,00	0,00	4.120,38	0,00	0,00	4.120,38	0,00
300878 2A00 64	PROYECTO INVESTIG., AGL2015-70997-R, MANUEL DIAZ LOPEZ	1,60	0,00	0,00	0,00	0,00	1,60	1,60
300879 2A00 64	PROYECTO INVESTIG., CTQ2015-69899-R, ANTONIA GARRIDO FRENICH	8.063,03	0,00	0,00	0,00	0,00	8.063,03	8.063,03
300881 2A00 64	PROYECTO INVESTIG., AGL2015-64991-C3-1-R, RAFAEL LOZANO RUIZ	63,76	0,00	0,00	0,00	0,00	63,76	63,76
300883 2A00 64	PROYECTO INVESTIG., PSI2015-70037-R, MARGARITA MORENO MONTOYA	358,45	0,00	0,00	0,00	0,00	358,45	358,45
300885 2A00 64	PROYECTO INVESTIG., CGL2015-71709-R, MIGUEL SORIANO RODRIGUEZ	15,19	0,00	-15,19	0,00	0,00	0,00	0,00
300885 2A00 700	PROYECTO INVESTIG., CGL2015-71709-R, MIGUEL SORIANO RODRIGUEZ	0,00	0,00	15,19	0,00	0,00	15,19	0,00
300886 2A00 64	PROYECTO INVESTIG., AGL2015-67076-R, RODNEY THOMPSON	2.885,68	0,00	0,00	0,00	0,00	2.885,68	2.885,68
300887 2A00 342	PROYECTO INVESTIG., AGL2015-67528-R, MIGUEL URRESTARAZU GAVILAN	0,00	0,00	56,91	0,00	0,00	56,91	0,00
300887 2A00 64	PROYECTO INVESTIG., AGL2015-67528-R, MIGUEL URRESTARAZU GAVILAN	143,71	0,00	-143,71	0,00	0,00	0,00	0,00
300887 2A00 700	PROYECTO INVESTIG., AGL2015-67528-R, MIGUEL URRESTARAZU GAVILAN	0,00	0,00	86,80	0,00	0,00	86,80	0,00

**MODIFICACIONES DE CRÉDITO Y REMANENTES DE CRÉDITO**

Crédito	Descripción	Incorporaciones de crédito	Crédito no afectado	Transferencias de crédito	Generación por ingresos	Bajas por anulación	Total Modificaciones	Remanente
300890 2A00 64	PROYECTO INVESTIG., ECO2015-66504-P, JOSE JOAQUIN CESPEDES	1.377,63	0,00	0,00	0,00	0,00	1.377,63	1.377,63
300893 2A00 64	Proyecto Investig., PCIN-2015-258-THERBIOR, Fco. Javier Batlles	10,47	0,00	0,00	0,00	0,00	10,47	10,47
300894 2A00 64	Proyecto Investig., PSI2015-67442-P, Cimadevilla Redondo, José M.	1.297,43	0,00	-1.297,43	0,00	0,00	0,00	0,00
300894 2A00 700	Proyecto Investig., PSI2015-67442-P, Cimadevilla Redondo, José M.	0,00	0,00	1.297,43	0,00	0,00	1.297,43	0,00
300895 2A00 64	Proyecto Investig. RTC-2016-5795-2, Trinidad Angosto Trillo	666,73	0,00	0,00	0,00	0,00	666,73	666,73
300896 2A00 64	Proyecto Investig. RTC-2016-4819-2, Juan Capel Salinas	274,86	0,00	0,00	0,00	0,00	274,86	274,86
300897 2A00 64	Proyecto Investig. RTC-2016-4941-2, Rafael Lozano Ruiz	336,03	0,00	0,00	0,00	0,00	336,03	336,03
300898 2A00 64	Proyecto Investig. RTC-2016-5239-2, Ignacio Fernández de las Niev	8.804,63	0,00	0,00	0,00	0,00	8.804,63	8.804,63
300899 2A00 64	Proyecto de Investigación TIN2015-74368-JIN, Andrés Masegosa	820,83	0,00	0,00	0,00	0,00	820,83	820,83
300900 2A00 64	Proyecto Investig., DEP2016-74926-R, Enrique García Artero	0,28	0,00	0,00	0,00	0,00	0,28	0,28
300901 2A00 64	Proyecto Investig., RYC-2015-17959, M <sup>a</sup> José Gómez Ramos	2.526,54	0,00	0,00	0,00	0,00	2.526,54	0,00
300909 2A00 64	Proyecto Investig., EDU2016-75574-P, Luis Ortiz Jiménez	30,00	0,00	0,00	0,00	0,00	30,00	30,00
300916 2A00 64	Proyecto Investig., DER2016-81752-REDT, Carmen Senés Motilla	96,51	0,00	0,00	0,00	0,00	96,51	96,51
300918 2A00 64	Proyecto Invest. INIA RTA2015-00074-C02-02, Tomás Cabello García	743,49	0,00	0,00	0,00	0,00	743,49	743,49
300919 2A00 64	Proyecto Investig. INIA RTA2015-00021, García Barroso, Fernando	1.353,72	0,00	0,00	0,00	0,00	1.353,72	1.353,72
300920 2A00 64	Proyecto Investig., AGL2017-82885-C2-1-R, Manuel Jamilena	133,90	0,00	0,00	0,00	0,00	133,90	128,17
300921 2A00 64	Proyecto Investig., AGL2017-85857-C2-1-R, Juan Reca Cardeña	1,00	0,00	0,00	0,00	0,00	1,00	1,00
300923 2A00 64	Proyecto Investig., CGL2017-88734-R, Isabel Miralles Mellado	28,53	0,00	0,00	0,00	0,00	28,53	28,53
300924 2A00 64	Proyecto Investig., CTM2017-89767-C3-3-R, Amadeo Rodríguez	0,01	0,00	0,00	0,00	0,00	0,01	0,01
300925 2A00 64	Proyecto Investig., CTQ2017-84006-C3-3-R, José María Fdez. Sevil	2.775,10	0,00	-2.631,19	0,00	0,00	143,91	139,00
300925 2A00 700	Proyecto Investig., CTQ2017-84006-C3-3-R, José María Fdez. Sevil	0,00	0,00	439,87	0,00	0,00	439,87	0,00
300925 2A00 911	Proyecto Investig., CTQ2017-84006-C3-3-R, José María Fdez. Sevil	0,00	0,00	2.335,23	0,00	0,00	2.335,23	0,00
300926 2A00 64	Proyecto Investig., CTQ2017-84334-R, Ignacio Fdez. de las Nieves	135,89	0,00	0,00	0,00	0,00	135,89	124,43

**MODIFICACIONES DE CRÉDITO Y REMANENTES DE CRÉDITO**

Crédito	Descripción	Incorporaciones de crédito	Crédito no afectado	Transferencias de crédito	Generación por ingresos	Bajas por anulación	Total Modificaciones	Remanente
300928 2A00 64	Proyecto Investig., CTQ2017-90050-R, Antonio Vargas Berenguel	234,86	0,00	0,00	0,00	0,00	234,86	234,86
300929 2A00 64	Proyecto Investig., DPI2017-84259-C2-1-R, José Luis Guzmán Sánche	696,01	0,00	-696,01	0,00	0,00	0,00	0,00
300930 2A00 64	Proyecto Investig., DPI2017-85007-R, Francisco Rodríguez Díaz	27,36	0,00	0,00	0,00	0,00	27,36	27,36
300933 2A00 64	Proyecto Investig., FFI2017-89147-R, Antonio M. Bañón Hernández	3.129,56	0,00	-3.092,37	0,00	0,00	37,19	37,19
300933 2A00 700	Proyecto Investig., FFI2017-89147-R, Antonio M. Bañón Hernández	0,00	0,00	618,48	0,00	0,00	618,48	0,00
300933 2A00 911	Proyecto Investig., FFI2017-89147-R, Antonio M. Bañón Hernández	0,00	0,00	2.473,89	0,00	0,00	2.473,89	0,00
300934 2A00 64	Proyecto Investig., HAR2017-86334-R, José Luis López Castro	10.768,32	0,00	0,00	0,00	0,00	10.768,32	9.537,53
300936 2A00 64	Proyecto Investig., PSI2017-86847-C2-1-R, Fernando Sánchez Santed	1.314,85	0,00	0,00	0,00	0,00	1.314,85	1.314,85
300937 2A00 64	Proyecto Investig., TIN2017-83964-R, Luis F. Iribarne Martínez	0,00	0,00	34,83	0,00	0,00	34,83	34,83
300940 2A00 64	Proyecto Investig., HAR2017-83744-C3-3-P, Rafael Quirosa	10.562,49	0,00	-650,69	0,00	0,00	9.911,80	87,14
300942 2A00 64	Proyecto Investig., MTM2017-86987-P, Blas Torrecillas Jover	0,92	0,00	0,00	0,00	0,00	0,92	0,92
300943 2A00 64	Proyecto Investig., MTM2017-89941-P, Andrei Martínez Finkelshtein	31.315,88	0,00	0,00	0,00	0,00	31.315,88	16.874,66
300944 2A00 64	Proyecto Investig., PSI2017-83135-P, Juan José Ortells Rodríguez	4.483,40	0,00	-4.483,40	0,00	0,00	0,00	0,00
300945 2A00 64	Proyecto Investig., RYC-2016-21191, Isabel Miralles Mellado	0,00	0,00	47,58	0,00	0,00	47,58	47,58
300946 2A00 64	Proyecto de Investigación FCT-17-1 de Investigación FCT-17-12126	18.357,73	0,00	0,00	0,00	0,00	18.357,73	18.357,73
300950 2A00 64	Proyecto RTA2017-00058-C04-03.- Gómez Ramos, Mª José	39,30	0,00	0,00	0,00	0,00	39,30	39,30
300951 2A00 64	Calar Alto	122.785,01	0,00	0,00	0,00	0,00	122.785,01	122.785,01
300953 2A00 64	Proyecto Bajo Andarax	15.855,81	0,00	262,58	0,00	0,00	16.118,39	13.374,72
300955 2A00 64	PROYECTO INVESTIGACIÓN RTC-2017-6444-2.- Acién Fernández, Gabriel	1.195,14	0,00	1.137,98	0,00	0,00	2.333,12	1.464,12
300956 2A00 64	PROYECTO INVEST. RTC-2017-6278-2.- Álvarez Martínez, Antonio	20.287,35	0,00	0,00	0,00	0,00	20.287,35	19.902,35
300957 2A00 64	PROYECTO INVEST. RTC-2017-6486-2.- Diánez Martínez, Fernando	28.192,71	0,00	-99,98	0,00	0,00	28.092,73	14.486,49
300958 2A00 64	PROYECTO INVEST. RTC-2017-6405-1.- García Camacho, Francisco	19.532,72	0,00	0,00	0,00	0,00	19.532,72	11.396,13



**MODIFICACIONES DE CRÉDITO Y REMANENTES DE CRÉDITO**

Crédito	Descripción	Incorporaciones de crédito	Crédito no afectado	Transferencias de crédito	Generación por ingresos	Bajas por anulación	Total Modificaciones	Remanente
300959 2A00 64	PROYECTO INVEST. RTC-2017-6170-2.- Garrido Frenich, Antonia	5.349,73	0,00	-5.349,73	0,00	0,00	0,00	0,00
300960 2A00 64	PROYECTO INVEST. RTC-2017-6190-2.- Lozano Ruiz, Rafael	1.274,03	0,00	-486,13	0,00	0,00	787,90	523,59
300961 2A00 64	PROYECTO INVEST. RTC-2017-6198-2.- Lozano Ruiz, Rafael	12.796,71	0,00	-29.977,61	25.966,60	0,00	8.785,70	1.032,98
300962 2A00 64	Proyecto DIGIGRENT.- Proyecto DIGIGRENT.- Pérez Valls, Miguel	33.562,51	0,00	-31.839,84	0,00	0,00	1.722,67	88,86
300963 2A00 64	CEIMAR JIN.- Gómez Serrano, Cintia	12,47	0,00	0,00	0,00	0,00	12,47	12,47
300964 2A00 64	CEIMAR JIN.- Sáez Casado, Mª Isabel	375,00	0,00	0,00	0,00	0,00	375,00	375,00
300965 2A00 64	Martínez Chico, María	116,36	0,00	0,00	0,00	0,00	116,36	116,36
300966 2A00 64	CEIMAR JIN.- Mendoza Fernández, Antonio	46,08	0,00	0,00	0,00	0,00	46,08	0,10
300969 2A00 64	Proyecto PII2018SC0011.- Pérez Alonso, José	450,62	0,00	47,56	0,00	0,00	498,18	498,18
300970 2A00 64	Proyecto Consejo Social.- Artés Rodríguez, Eva María	535,02	0,00	0,00	0,00	0,00	535,02	535,02
300974 2A00 64	PROYECTO INVESTIG. PPUENTE2019/007, VIRGINIA PINILLOS VILLATORO	1.213,20	0,00	0,00	0,00	0,00	1.213,20	1.213,20
300975 2A00 64	PROYECTO INVESTIG. PPUENTE2019/002, FRANCISCO FLORES CÉSPEDES	940,50	0,00	0,00	0,00	0,00	940,50	940,50
300977 2A00 64	PROYECTO INVESTIG. PPUENTE2019/003, GENOVEVA GRANADOS GÁMEZ	852,65	0,00	0,00	0,00	0,00	852,65	852,65
300980 2A00 64	PROYECTO INVESTIG. PPUENTE2019/010, ENCARNACIÓN SORIANO AYALA	757,37	0,00	81,82	0,00	0,00	839,19	839,19
300981 2A00 64	Proyecto Investig., Ayuntamiento de Almería, Nicolás Padilla	149,91	0,00	0,00	0,00	0,00	149,91	149,91
300982 2A00 64	PROYECTO CARISMED	12.015,14	0,00	-12.015,14	0,00	0,00	0,00	0,00
300983 2A00 64	PROYECTO INVESTIGACIÓN PGC2018-101680-B-I00	26.977,79	0,00	1.160,02	0,00	0,00	28.137,81	11.751,32
300984 2A00 64	PROYECTO INVESTIGACIÓN PGC2018-097817-B-C32	16.905,88	0,00	390,41	0,00	0,00	17.296,29	82,49
300985 2A00 64	PROYECTO INVESTIGACIÓN PGC2018-098813-B-C33	19.475,59	0,00	4.267,15	0,00	0,00	23.742,74	1.069,33
300986 2A00 64	PROYECTO INVESTIGACIÓN PGC2018-099117-B-C21	14.684,05	0,00	-2,31	0,00	0,00	14.681,74	591,51
300987 2A00 64	PROYECTO INVESTIGACIÓN PGC2018-101555-B-I00	1.747,67	0,00	-1.747,67	0,00	0,00	0,00	0,00
300988 2A00 64	PROYECTO INVESTIGACIÓN PGC2018-098319-B-C21	31.120,91	0,00	48,00	0,00	0,00	31.168,91	3.928,00
300989 2A00 64	PROYECTO INVESTIGACIÓN RTI2018-095403-B-I00	32.655,74	0,00	737,40	0,00	0,00	33.393,14	2.201,79
300990 2A00 64	PROYECTO INVESTIGACIÓN RTI2018-101921-B-I00	30.494,08	0,00	-1.573,09	0,00	0,00	28.920,99	347,78
300991 2A00 64	PROYECTO INVESTIGACIÓN RTI2018-094013-B-I00	25.817,38	0,00	0,00	0,00	0,00	25.817,38	0,38
300992 2A00 64	PROYECTO INVESTIGACIÓN RTI2018-099495-A-C22	34.373,61	0,00	1.516,00	0,00	0,00	35.889,61	2.408,48
300993 2A00 64	CONTRATO INVESTIGACIÓN RTI2018-098576-A-I00	3.759,21	0,00	0,00	0,00	0,00	3.759,21	2.222,57
300994 2A00 64	CONTRATO INVESTIGACIÓN RTI2018-096625-B-C31	27.477,42	0,00	-2.305,00	220,05	0,00	25.392,47	609,57
300995 2A00 64	PROYECTO INVESTIGACIÓN RTI2018-095993-B-I00	59.794,37	0,00	834,09	691,10	0,00	61.319,56	221,49
300996 2A00 64	PROYECTO INVESTIGACIÓN RTI2018-101891-B-I00	54.861,81	0,00	823,38	0,00	0,00	55.685,19	2.808,41

**MODIFICACIONES DE CRÉDITO Y REMANENTES DE CRÉDITO**

Crédito	Descripción	Incorporaciones de crédito	Crédito no afectado	Transferencias de crédito	Generación por ingresos	Bajas por anulación	Total Modificaciones	Remanente
300997 2A00 64	PROYECTO INVESTIGACIÓN RTI2018-099171-B-I00	33.450,49	0,00	-440,94	0,00	0,00	33.009,55	15.899,05
300998 2A00 64	PROYECTO INVESTIGACIÓN RTI2018-101668-B-I00	12.313,77	0,00	109,00	0,00	0,00	12.422,77	0,00
301000 2A00 64	PROYECTO INVESTIGACIÓN RTI2018-099429-B-I00	24.762,73	0,00	-144,00	0,00	0,00	24.618,73	1.223,52
301001 2A00 64	PROYECTO INVESTIGACIÓN FCT-18-13445	15.261,14	0,00	0,00	0,00	0,00	15.261,14	15.261,14
301002 2A00 64	PROYECTO INVESTIGACIÓN FUNDACIÓN BIODIVERSIDAD	2.365,99	0,00	-67.203,09	64.837,10	0,00	0,00	0,00
301003 2A00 64	PROYECTO AT17_5917_UAL	0,75	0,00	0,00	0,00	0,00	0,75	0,75
301005 2A00 64	PROYECTO INVESTIGACIÓN PCI2019-103378	40.798,58	0,00	-420,00	0,00	0,00	40.378,58	275,51
301006 2A00 64	PROYECTO INVESTIGACIÓN UAL18-RNM-B006-B	4.431,08	0,00	-3.875,39	0,00	0,00	555,69	555,69
301007 2A00 64	PROYECTO INVESTIGACIÓN UAL18-AGR-B021-B	22.442,73	0,00	-3.355,00	0,00	0,00	19.087,73	687,21
301008 2A00 64	CEIMAR JIN.- Criado Rodríguez, Javier	128,69	0,00	0,00	0,00	0,00	128,69	128,69
301009 2A00 64	PROYECTO INVESTIG., FELIPE RODRÍGUEZ VICO	13.093,26	0,00	-7.060,00	0,00	0,00	6.033,26	22,31
301010 2A00 64	PROYECTO INVESTIG., FRANCISCO JAVIER MOYANO LÓPEZ	22.941,88	0,00	-5.941,53	0,00	0,00	17.000,35	15.787,63
301011 2A00 64	Proyecto FEDER 2018-UAL18-SEJ-D031-A	8.972,43	0,00	1.993,06	0,00	0,00	10.965,49	1.383,94
301012 2A00 64	Proyecto FEDER 2018-UAL18-FQM-B025-A	26.884,83	0,00	-4.020,60	0,00	0,00	22.864,23	3.656,59
301013 2A00 64	Proyecto FEDER 2018-UAL18-FQM-B042-A	23.642,33	0,00	0,00	0,00	0,00	23.642,33	7.104,56
301014 2A00 64	Proyecto FEDER 2018-UAL18-FQM-B038-A	8.822,91	0,00	0,00	0,00	0,00	8.822,91	704,79
301015 2A00 64	Proyecto FEDER 2018-UAL18-TIC-A025-A	5.400,52	0,00	-500,00	0,00	0,00	4.900,52	902,58
301016 2A00 64	Proyecto FEDER 2018-UAL18-HUM-D006-A	60.800,00	0,00	0,00	0,00	0,00	60.800,00	60.800,00
301017 2A00 64	Proyecto FEDER 2018-UAL18-HUM-C010-A	40.686,48	0,00	-350,00	0,00	0,00	40.336,48	17.291,41
301018 2A00 64	Proyecto FEDER 2018-UAL18-TIC-A020-B	49.521,46	0,00	-6.000,00	0,00	0,00	43.521,46	13.535,87
301019 2A00 64	Proyecto FEDER 2018-UAL18-SEJ-D007-B	11.599,61	0,00	-1.997,00	0,00	0,00	9.602,61	479,43
301020 2A00 64	Proyecto FEDER 2018-UAL18-BIO-B017-B	16.392,89	0,00	9.982,22	0,00	0,00	26.375,11	261,40
301021 2A00 64	Proyecto FEDER 2018-UAL18-TEP-A055-B	21.308,53	0,00	-4.500,00	0,00	0,00	16.808,53	44,96
301022 2A00 64	Proyecto FEDER 2018-UAL18-RNM-A021-B	31.112,35	0,00	-920,75	0,00	0,00	30.191,60	618,79
301023 2A00 64	Proyecto FEDER 2018-UAL18-BIO-A033-B	35.378,34	0,00	-5.000,00	0,00	0,00	30.378,34	4.285,35
301024 2A00 64	Proyecto FEDER 2018-UAL18-FQM-B001-B	23.484,35	0,00	-5.385,00	0,00	0,00	18.099,35	608,46
301025 2A00 64	Proyecto FEDER 2018-UAL18-HUM-D019-B	30.871,34	0,00	-2.197,94	0,00	0,00	28.673,40	12.139,09
301026 2A00 64	Proyecto FEDER 2018-UAL18-SEJ-C004-B	22.238,98	0,00	18,00	0,00	0,00	22.256,98	10.423,81
301027 2A00 64	Proyecto FEDER 2018-UAL18-RNM-B022-B	19.956,85	0,00	-1.000,00	0,00	0,00	18.956,85	598,69
301028 2A00 64	Proyecto FEDER 2018-UAL18-BIO-B005-B	16.841,40	0,00	-3.363,88	0,00	0,00	13.477,52	55,24
301029 2A00 64	Proyecto FEDER 2018-UAL18-HUM-C013-B	29.273,40	0,00	-5.250,00	0,00	0,00	24.023,40	15.075,54
301030 2A00 64	Proyecto FEDER 2018-UAL18-HUM-D017-B1	42,41	0,00	0,00	0,00	0,00	42,41	42,41
301031 2A00 64	Proyecto FEDER 2018-UAL18-TIC-A002-B1	6.564,16	0,00	0,00	0,00	0,00	6.564,16	6.564,16
301032 2A00 64	Proyecto FEDER 2018-UAL18-TIC-A023-B1	2.030,04	0,00	-2.030,04	0,00	0,00	0,00	0,00
301033 2A00 64	Proyecto FEDER 2018-UAL18-BIO-A016-B1	639,59	0,00	245,24	0,00	0,00	884,83	884,83



**MODIFICACIONES DE CRÉDITO Y REMANENTES DE CRÉDITO**

Crédito	Descripción	Incorporaciones de crédito	Crédito no afectado	Transferencias de crédito	Generación por ingresos	Bajas por anulación	Total Modificaciones	Remanente
301034 2A00 64	Proyecto FEDER 2018- UAL18-RNM-B082-B-E	38.728,92	0,00	-4.042,33	0,00	0,00	34.686,59	34.686,59
301035 2A00 64	Proyecto FEDER 2018-UAL18-FQM-B008-A-E	11.200,36	0,00	-2.600,95	0,00	0,00	8.599,41	8.599,41
301036 2A00 64	Proyecto FEDER 2018-UAL18-TIC-A011-B-E	20.928,10	0,00	-3.905,00	0,00	0,00	17.023,10	1.504,87
301037 2A00 64	Proyecto FEDER 2018-UAL18-AGR-A026-B-E	25.147,69	0,00	-5.419,24	0,00	0,00	19.728,45	19.728,45
301038 2A00 64	Proyecto FEDER 2018-UAL18-BIO-A019-B-E	57.125,48	0,00	-2.207,77	0,00	0,00	54.917,71	54.917,71
301040 2A00 64	InnoTransfer OTRI-UAL	29.676,89	0,00	-22.481,96	0,00	0,00	7.194,93	7.194,93
301041 2A00 64	PROYECTO BIOCOST	21.463,32	0,00	10.009,60	0,00	0,00	31.472,92	10.744,43
301042 2A00 64	PROYECTO INVESTIG., PPUENTE2020/001, Cabello Piñar, Javier	2.986,68	0,00	0,00	0,00	0,00	2.986,68	1.023,68
301043 2A00 64	PROYECTO INVESTIG., PPUENTE2020/002, Fernández, M <sup>a</sup> Angeles	830,00	0,00	-830,00	0,00	0,00	0,00	0,00
301044 2A00 64	PROYECTO INVESTIG., PPUENTE2020/003, Flores Cubos, Pilar	4.445,48	0,00	0,00	0,00	0,00	4.445,48	62,12
301045 2A00 64	PROYECTO INVESTIG., PPUENTE2020/004, Garrido, José Antonio	1.472,02	0,00	-140,00	0,00	0,00	1.332,02	26,11
301046 2A00 64	PROYECTO INVESTIG., PPUENTE2020/005, Guil Guerrero, José Luis	939,00	0,00	-56,15	0,00	0,00	882,85	0,00
301047 2A00 64	PROYECTO INVESTIG., PPUENTE2020/006, Las Heras, Francisco	4.537,93	0,00	0,00	0,00	0,00	4.537,93	24,12
301048 2A00 64	PROYECTO INVESTIG., PPUENTE2020/007, López Ortiz, Fernando	921,69	0,00	-9,66	0,00	0,00	912,03	912,03
301049 2A00 64	PROYECTO INVESTIG., PPUENTE2020/008, Merlo Calvente, Encarnación	5.243,26	0,00	189,29	0,00	0,00	5.432,55	0,00
301050 2A00 64	PROYECTO INVESTIG., PPUENTE2020/009, Pérez Vallejo, Ana María	4.655,92	0,00	0,00	0,00	0,00	4.655,92	4.655,92
301051 2A00 64	PROYECTO INVESTIG., PPUENTE2020/010, Rodríguez García, Ignacio	2.549,27	0,00	0,04	0,00	0,00	2.549,31	0,02
301052 2A00 64	PROYECTO INVESTIG., PPUENTE2020/011, Romerosa Nievas, Antonio	11,61	0,00	-11,61	0,00	0,00	0,00	0,00
301053 2A00 64	PROYECTO INVESTIG., PPUENTE2020/012, Sánchez Martos, Francisco	4.059,91	0,00	0,00	0,00	0,00	4.059,91	4.059,91
301054 2A00 64	PROYECTO INVESTIG., PPUENTE2020/013, Sánchez Mirón, Asterio	3.549,37	0,00	-48,23	0,00	0,00	3.501,14	847,91
301055 2A00 64	PROYECTO INVESTIG., PPUENTE2020/014, Sicilia Camacho, Álvaro	2.846,57	0,00	-226,57	0,00	0,00	2.620,00	0,00
301056 2A00 64	Ayuda adicional IJC2018-035287-I – Lafarga Poyo, Tomas Valentín.	1.501,51	0,00	89,89	0,00	0,00	1.591,40	176,91
301057 2A00 64	PROYECTO PID2019-105114GB-IU00	16.303,96	0,00	53,77	0,00	0,00	16.357,73	27.667,44

**MODIFICACIONES DE CRÉDITO Y REMANENTES DE CRÉDITO**

Crédito	Descripción	Incorporaciones de crédito	Crédito no afectado	Transferencias de crédito	Generación por ingresos	Bajas por anulación	Total Modificaciones	Remanente
301058 2A00 64	PROYECTO PID2019-111454RB-I00	28.135,84	0,00	0,00	0,00	0,00	28.135,84	32.606,92
301059 2A00 64	PROYECTO PID2019-110066GB-I00	41.676,11	0,00	0,00	0,00	0,00	41.676,11	67.443,91
301060 2A00 64	PROYECTO PID2019-108423RB-I00	35.110,61	0,00	0,00	0,00	0,00	35.110,61	48.216,64
301061 2A00 64	PROYECTO PID2019-106201RB-I00	24.328,70	0,00	-4.450,00	0,00	0,00	19.878,70	32.164,99
301062 2A00 64	PROYECTO PID2019-110833RB-C31	73.783,11	0,00	6.707,12	66.800,00	0,00	147.290,23	106.923,11
301063 2A00 64	PROYECTO PID2019-106758GB-C32	24.796,92	2.733,16	-10.000,00	0,00	0,00	17.530,08	25.909,89
301064 2A00 64	PROYECTO PID2019-109476RB-C22	40.080,33	0,00	24.947,16	1.623,00	0,00	66.650,49	66.127,08
301065 2A00 64	PROYECTO PID2019-110441RB-C31	54.674,26	0,00	0,00	0,00	0,00	54.674,26	54.343,57
301066 2A00 64	PROYECTO PID2019-107674RB-I00	1.871,40	0,00	0,00	0,00	0,00	1.871,40	18.361,28
301067 2A00 64	PROYECTO PID2019-111293RB-I00	25.386,15	0,00	0,00	0,00	0,00	25.386,15	38.460,16
301068 2A00 64	PROYECTO PID2019-108832GB-I00	31.651,45	0,00	-767,90	0,00	0,00	30.883,55	41.633,70
301069 2A00 64	BIOMET-COVID-19	514,75	0,00	2.906,15	0,00	0,00	3.420,90	0,00
301070 2A00 64	PROYECTO SIVAE	11.848,88	0,00	382,11	0,00	0,00	12.230,99	4.977,22
301071 2A00 64	Proyecto RTC2019- 007247-2 – Capel Salinas, Juan	8.623,30	0,00	28.962,60	0,00	0,00	37.585,90	42.684,89
301072 2A00 64	PROYECTO P18-TP-2624	7.030,79	0,00	11.650,00	857,13	0,00	19.537,92	6.538,61
301073 2A00 64	PROYECTO P18-FR-667	15.686,11	0,00	42.868,04	0,00	0,00	58.554,15	21.169,27
301074 2A00 64	PROYECTO P18-RT-2327	12.389,53	0,00	9.758,36	2.032,01	0,00	24.179,90	21.357,45
301075 2A00 64	PROYECTO P18-RT-5130	21.428,96	0,00	59.136,48	0,00	0,00	80.565,44	37.314,08
301076 2A00 64	PROYECTO P18-RT-2477	13.400,92	0,00	46.297,85	0,00	0,00	59.698,77	7.836,77
301077 2A00 64	PROYECTO P18-RT-668	47.881,27	0,00	42.363,00	0,00	0,00	90.244,27	66.880,60
301078 2A00 64	PROYECTO P18-RT-4806	30.734,32	0,00	44.567,88	0,00	0,00	75.302,20	0,00
301079 2A00 64	PROYECTO P18-RT-2516	45.663,14	0,00	4.758,00	0,00	0,00	50.421,14	7.166,31
301080 2A00 64	PROYECTO P18-RT-1469	10.067,72	0,00	33.433,89	0,00	0,00	43.501,61	13.290,43
301081 2A00 64	PROYECTO P18-RT-2329	14.952,30	0,00	36.340,00	0,00	0,00	51.292,30	9.192,28
301082 2A00 64	PROYECTO P18-RT-871	8.900,69	0,00	15.726,43	0,00	0,00	24.627,12	12.551,93
301083 2A00 64	PROYECTO P18-RT-5074	10.578,31	0,00	42.797,00	0,00	0,00	53.375,31	23.520,99
301084 2A00 64	PROYECTO P18-RT-1193	38.360,06	0,00	57.804,23	0,00	0,00	96.164,29	25.541,20
301085 2A00 64	PROYECTO P18-RT-4112	8.325,19	0,00	44.201,00	0,00	0,00	52.526,19	43.907,19
301086 2A00 64	PROYECTO P18-RT-4663	2.131,92	0,00	6.734,93	0,00	0,00	8.866,85	681,68
301087 2A00 64	PROYECTO P18-RT-1886	62.675,48	0,00	28.926,00	0,00	0,00	91.601,48	73.779,31
301088 2A00 64	PROYECTO RTC2019-007284-2	41.645,62	0,00	1.818,31	768,37	0,00	44.232,30	43.958,51
301089 2A00 64	PROYECTO CEIMAR RESERVAS MARINAS UAL 2020	1.527,27	0,00	0,00	0,00	0,00	1.527,27	1.527,27
301090 2A00 64	PROYECTO JIN CEIMAR 2022 CEI-JD-19.1	1.780,09	0,00	0,00	0,00	0,00	1.780,09	0,00
301091 2A00 64	PROYECTO CEIMAR 2020 CEIJ-002	1,77	0,00	0,00	0,00	0,00	1,77	1,77
301092 2A00 64	PROYECTO CEIMAR 2020 CEIJ-014	1.390,00	0,00	-1.390,00	0,00	0,00	0,00	0,00

**MODIFICACIONES DE CRÉDITO Y REMANENTES DE CRÉDITO**

Crédito	Descripción	Incorporaciones de crédito	Crédito no afectado	Transferencias de crédito	Generación por ingresos	Bajas por anulación	Total Modificaciones	Remanente
301093 2A00 64	PROYECTO CEIMAR 2020 CEIJ-015	1.864,17	0,00	-1.078,34	0,00	0,00	785,83	721,66
301094 2A00 64	PROYECTO PCI2020-112204	116.520,32	0,00	-14.956,88	0,00	0,00	101.563,44	47.903,77
301095 2A00 64	PROYECTO EL MOVIMIENTO VECINAL EN LA PROVINCIA DE ALMERÍA	514,34	0,00	0,00	0,00	0,00	514,34	9,89
301096 2A00 64	PROYECTO UTICA	18.700,77	0,00	15,21	0,00	0,00	18.715,98	5.475,81
301097 2A00 64	PROYECTO LABORATORIO-OBSERVATORIO CONDICIONES DE TRABAJO EN EL SE	6.235,30	0,00	-9.800,54	3.768,74	0,00	203,50	0,00
301098 2A00 64	PROYECTO PY20_01041	50.768,33	0,00	34.214,00	7.421,42	0,00	92.403,75	44.146,18
301099 2A00 64	PROYECTO PY20_00790	3.417,13	0,00	7.896,08	0,00	0,00	11.313,21	6.209,43
301100 2A00 64	PROYECTO PY20_01023	52.936,21	0,00	43.621,58	0,00	0,00	96.557,79	49.573,53
301101 2A00 64	PROYECTO PY20_00093	10.871,50	0,00	10.919,50	0,00	0,00	21.791,00	11.492,44
301102 2A00 64	PROYECTO PY20_00091	17.055,00	0,00	14.590,00	0,00	0,00	31.645,00	27.403,72
301103 2A00 64	PROYECTO PY20_00770	12.600,00	0,00	12.215,00	0,00	0,00	24.815,00	12.709,77
301104 2A00 64	PROYECTO PY20_01278	16.385,60	0,00	22.265,00	0,00	0,00	38.650,60	16.628,92
301105 2A00 64	PROYECTO PY20_00812	71.281,67	0,00	42.135,00	0,00	0,00	113.416,67	10.408,76
301106 2A00 64	PROYECTO PY20_00149	31.658,78	0,00	33.930,00	0,00	0,00	65.588,78	16.943,28
301107 2A00 64	PROYECTO PY20_00232	26.100,00	0,00	26.119,46	0,00	0,00	52.219,46	8.261,47
301108 2A00 64	PROYECTO PY20_00786	45.704,92	0,00	30.915,00	0,00	0,00	76.619,92	40.778,88
301109 2A00 64	PROYECTO PY20_01071	61.479,30	0,00	45.600,00	403,06	0,00	107.482,36	58.621,61
301110 2A00 64	PROYECTO PY20_01338	19.431,09	0,00	19.615,00	0,00	0,00	39.046,09	14.223,94
301111 2A00 64	PROYECTO PY20_00797	63.263,78	0,00	49.904,21	0,00	0,00	113.167,99	21.742,50
301112 2A00 64	PROYECTO PY20_00308	19.180,03	0,00	21.030,00	0,00	0,00	40.210,03	15.071,52
301113 2A00 64	PROYECTO PY20_01356	15.500,00	0,00	15.115,00	0,00	0,00	30.615,00	21.177,05
301114 2A00 64	PROYECTO PY20_00767	36.350,00	0,00	35.965,00	0,00	0,00	72.315,00	44.298,41
301115 2A00 64	PROYECTO PY20_00148	16.671,33	0,00	12.277,18	0,00	0,00	28.948,51	3.754,15
301116 2A00 64	PROYECTO PY20_00806	43.774,64	0,00	29.748,00	0,00	0,00	73.522,64	34.733,26
301117 2A00 64	PROYECTO PY20_00809	45.000,16	0,00	40.004,09	0,00	0,00	85.004,25	19.525,54
301118 2A00 64	PROYECTO PY20_00327	35.800,00	0,00	25.279,50	0,00	0,00	61.079,50	27.563,99
301119 2A00 64	PROYECTO PY20_00094	18.061,00	0,00	4.815,00	0,00	0,00	22.876,00	4.842,27
301120 2A00 64	PROYECTO PY20_00324	86.256,52	0,00	81.236,31	0,00	0,00	167.492,83	113.133,19
301121 2A00 64	PROYECTO PY20_00147	16.590,00	0,00	16.590,00	0,00	0,00	33.180,00	12.889,72
301122 2A00 64	PROYECTO PY20_01027	52.841,62	0,00	54.700,00	0,00	0,00	107.541,62	40.547,81
301123 2A00 64	PROYECTO PY20_00748	26.541,62	0,00	33.950,00	0,00	0,00	60.491,62	14.139,25
301124 2A00 64	PROYECTO PY20_00791	30.037,90	0,00	30.042,08	0,00	0,00	60.079,98	27.026,42
301125 2A00 64	PROYECTO PY20_00775	41.569,00	0,00	29.182,54	0,00	0,00	70.751,54	29.183,25

**MODIFICACIONES DE CRÉDITO Y REMANENTES DE CRÉDITO**

Crédito	Descripción	Incorporaciones de crédito	Crédito no afectado	Transferencias de crédito	Generación por ingresos	Bajas por anulación	Total Modificaciones	Remanente
301126 2A00 64	PROYECTO PY20_00043	17.841,42	0,00	932,28	4.900,00	0,00	23.673,70	20.280,08
301127 2A00 64	PROYECTO PID2020-118239RJ-I00	24.757,40	0,00	3,70	0,00	0,00	24.761,10	19.425,92
301128 2A00 64	PROYECTO PID2020-114799GB-I00	2.422,63	0,00	10.167,80	0,00	0,00	12.590,43	5.626,80
301129 2A00 64	PROYECTO PID2020-113277GB-I00	6.400,00	0,00	0,00	0,00	0,00	6.400,00	15.796,91
301130 2A00 64	PROYECTO PID2020-114508RB-I00	4.192,00	0,00	0,00	0,00	0,00	4.192,00	13.313,99
301131 2A00 64	PROYECTO PID2020-118314GB-I00	7.548,00	0,00	0,00	0,00	0,00	7.548,00	7.560,15
301132 2A00 64	PROYECTO PID2020-112709RB-C21	24.286,58	0,00	0,00	0,00	0,00	24.286,58	40.528,60
301133 2A00 64	PROYECTO PID2020-117579RA-I00	4.432,00	0,00	0,00	0,00	0,00	4.432,00	8.625,39
301134 2A00 64	PROYECTO PID2020-118080RB-C21	31.772,94	0,00	45.009,57	0,00	0,00	76.782,51	67.505,79
301135 2A00 64	PROYECTO PID2020-116097RB-I00	7.650,00	0,00	20.390,00	0,00	0,00	28.040,00	32.980,49
301136 2A00 64	PROYECTO PID2020-116230RB-I00	7.251,38	0,00	-3.500,00	0,00	0,00	3.751,38	8.889,44
301137 2A00 64	PROYECTO PID2020-114574RB-C22	7.857,16	0,00	-20,00	0,00	0,00	7.837,16	10.388,72
301138 2A00 64	PROYECTO PID2020-119663GB-I00	4.743,00	0,00	0,00	2.649,44	0,00	7.392,44	12.959,96
301139 2A00 64	PROYECTO PID2020-119411RB-I00	4.064,00	0,00	0,00	1.509,26	0,00	5.573,26	10.607,46
301140 2A00 64	PROYECTO PID2020-118492RB-C21	18.880,00	0,00	0,00	0,00	0,00	18.880,00	59.583,51
301141 2A00 64	PROYECTO PID2020-119994RB-I00	2.532,80	0,00	0,00	1.395,69	0,00	3.928,49	4.332,91
301142 2A00 64	PROYECTO PID2020-113812RB-C32	47.511,82	0,00	28.904,47	0,00	0,00	76.416,29	51.214,50
301143 2A00 64	PROYECTO PID2020-120481RB-I00	13.600,00	0,00	20.000,00	7.494,26	0,00	41.094,26	34.947,66
301144 2A00 64	PROYECTO PID2020-113552GB-I00	4.513,39	0,00	0,00	0,00	0,00	4.513,39	13.841,93
301145 2A00 64	PROYECTO PID2020-119473GB-I00	6.857,65	0,00	0,00	1.265,51	0,00	8.123,16	2.662,90
301146 2A00 64	PROYECTO HEALTHY-AGE	8.000,00	0,00	-8.000,00	0,00	0,00	0,00	0,00
301147 2A00 64	PROYECTO UAL2020-AGR-A1916	14.408,14	0,00	14.531,86	0,00	0,00	28.940,00	17.576,42
301148 2A00 64	PROYECTO UAL2020-AGR-A1945	14.408,14	0,00	15.791,86	0,00	0,00	30.200,00	3.131,10
301149 2A00 64	PROYECTO UAL2020-AGR-A1949	14.408,14	0,00	15.591,86	0,00	0,00	30.000,00	8.189,69
301150 2A00 64	PROYECTO UAL2020-AGR-A2069	13.347,40	0,00	15.591,86	0,00	0,00	28.939,26	13.666,48
301151 2A00 64	PROYECTO UAL2020-AGR-B1781	27.300,00	0,00	275,00	0,00	0,00	27.575,00	5.343,47
301152 2A00 64	PROYECTO UAL2020-AGR-B1783	9.365,29	0,00	10.134,71	0,00	0,00	19.500,00	13.551,70
301153 2A00 64	PROYECTO UAL2020-AGR-B1882	14.609,37	0,00	13.735,25	0,00	0,00	28.344,62	21.253,84
301154 2A00 64	PROYECTO UAL2020-BIO-A2078	14.606,41	0,00	13.518,59	0,00	0,00	28.125,00	3.233,70
301155 2A00 64	PROYECTO UAL2020-BIO-B1964	14.213,97	0,00	13.830,86	0,00	0,00	28.044,83	15.773,00
301156 2A00 64	PROYECTO UAL2020-BIO-B2049	14.360,11	0,00	15.219,89	0,00	0,00	29.580,00	9.981,55
301157 2A00 64	PROYECTO UAL2020-BIO-B2081	14.902,34	0,00	13.147,66	0,00	0,00	28.050,00	7.236,90
301158 2A00 64	PROYECTO UAL2020-CTS-A2100	14.408,14	0,00	15.591,86	0,00	0,00	30.000,00	26.063,84
301159 2A00 64	PROYECTO UAL2020-CTS-D2031	11.156,70	0,00	12.418,21	0,00	0,00	23.574,91	10.584,20
301160 2A00 64	PROYECTO UAL2020-CTS-D2052	14.408,14	0,00	13.091,86	0,00	0,00	27.500,00	13.493,79

**MODIFICACIONES DE CRÉDITO Y REMANENTES DE CRÉDITO**

Crédito	Descripción	Incorporaciones de crédito	Crédito no afectado	Transferencias de crédito	Generación por ingresos	Bajas por anulación	Total Modificaciones	Remanente
301161 2A00 64	PROYECTO UAL2020-CTS-D2068	14.408,14	0,00	13.716,86	0,00	0,00	28.125,00	10.772,16
301162 2A00 64	PROYECTO UAL2020-FQM-B1858	14.362,70	0,00	15.591,86	0,00	0,00	29.954,56	24.487,69
301163 2A00 64	PROYECTO UAL2020-FQM-B1943	12.308,14	0,00	19.816,86	0,00	0,00	32.125,00	11.021,42
301164 2A00 64	PROYECTO UAL2020-FQM-B1961	14.656,72	0,00	12.893,28	0,00	0,00	27.550,00	4.499,80
301165 2A00 64	PROYECTO UAL2020-FQM-B1989	14.408,14	0,00	15.591,86	0,00	0,00	30.000,00	8.774,74
301166 2A00 64	PROYECTO UAL2020-FQM-B2046	14.329,16	0,00	15.506,39	0,00	0,00	29.835,55	14.252,17
301167 2A00 64	PROYECTO UAL2020-FQM-B2073	14.246,64	0,00	11.868,50	0,00	0,00	26.115,14	3.889,99
301168 2A00 64	PROYECTO UAL2020-FQM-B2075	14.408,14	0,00	15.591,86	0,00	0,00	30.000,00	2.031,58
301169 2A00 64	PROYECTO UAL2020-FQM-B2087	15.008,14	0,00	13.591,86	0,00	0,00	28.600,00	7.498,24
301170 2A00 64	PROYECTO UAL2020-HUM-C2096	14.408,14	0,00	13.758,26	0,00	0,00	28.166,40	6.211,56
301171 2A00 64	PROYECTO UAL2020-RNM-A2051	14.407,37	0,00	13.517,72	0,00	0,00	27.925,09	25.894,01
301172 2A00 64	PROYECTO UAL2020-RNM-A2063	12.416,14	0,00	14.667,86	0,00	0,00	27.084,00	13.493,63
301173 2A00 64	PROYECTO UAL2020-RNM-B1953	14.384,13	0,00	15.565,87	0,00	0,00	29.950,00	5.388,50
301174 2A00 64	PROYECTO UAL2020-RNM-B1980	12.346,91	0,00	15.591,86	0,00	0,00	27.938,77	18.698,28
301175 2A00 64	PROYECTO UAL2020-RNM-B2006	14.390,70	0,00	15.572,98	0,00	0,00	29.963,68	11.919,07
301176 2A00 64	PROYECTO UAL2020-RNM-B2007	14.408,14	0,00	15.591,86	0,00	0,00	30.000,00	27.912,75
301177 2A00 64	PROYECTO UAL2020-RNM-B2066	14.408,14	0,00	13.341,86	118,65	0,00	27.868,65	26.565,57
301178 2A00 64	PROYECTO UAL2020-RNM-B2071	14.656,72	0,00	13.241,03	0,00	0,00	27.897,75	13.340,13
301179 2A00 64	PROYECTO UAL2020-RNM-B2084	14.379,94	0,00	3.125,97	0,00	0,00	17.505,91	9.273,66
301180 2A00 64	PROYECTO UAL2020-SEJ-B2086	12.821,99	0,00	14.923,22	0,00	0,00	27.745,21	17.548,19
301181 2A00 64	PROYECTO UAL2020-SEJ-C1947	12.976,85	0,00	13.223,15	0,00	0,00	26.200,00	10.161,24
301182 2A00 64	PROYECTO UAL2020-SEJ-C1965	14.408,14	0,00	15.591,86	0,00	0,00	30.000,00	17.707,48
301183 2A00 64	PROYECTO UAL2020-SEJ-C1981	14.672,50	0,00	14.327,50	0,00	0,00	29.000,00	13.153,86
301184 2A00 64	PROYECTO UAL2020-SEJ-C2085	14.408,14	0,00	16.150,50	1.437,43	0,00	31.996,07	4.372,85
301185 2A00 64	PROYECTO UAL2020-SEJ-D1784	11.368,14	0,00	15.591,86	0,00	0,00	26.960,00	15.176,36
301187 2A00 64	PROYECTO UAL2020-SEJ-D1872	14.408,14	0,00	15.591,86	0,00	0,00	30.000,00	14.987,89
301188 2A00 64	PROYECTO UAL2020-SEJ-D1912	14.408,14	0,00	15.640,82	0,00	0,00	30.048,96	10.334,98
301189 2A00 64	PROYECTO UAL2020-SEJ-D1931	14.408,14	0,00	13.508,56	0,00	0,00	27.916,70	13.163,75
301190 2A00 64	PROYECTO UAL2020-SEJ-D1999	13.303,52	0,00	14.396,48	0,00	0,00	27.700,00	58,48
301191 2A00 64	PROYECTO UAL2020-SEJ-D2026	14.312,09	0,00	15.487,91	0,00	0,00	29.800,00	23.374,85
301192 2A00 64	PROYECTO UAL2020-SEJ-D2077	13.783,79	0,00	14.916,21	0,00	0,00	28.700,00	20.630,00
301193 2A00 64	PROYECTO UAL2020-TEP-A1986	14.408,14	0,00	15.591,86	0,00	0,00	30.000,00	11.108,14
301194 2A00 64	PROYECTO UAL2020-TEP-A1991	18.023,92	0,00	15.176,08	0,00	0,00	33.200,00	25.576,93
301195 2A00 64	PROYECTO UAL2020-TEP-A2001	14.656,72	0,00	12.588,28	0,00	0,00	27.245,00	3.585,84
301196 2A00 64	PROYECTO UAL2020-TEP-A2003	14.408,14	0,00	13.091,86	0,00	0,00	27.500,00	6.233,74

**MODIFICACIONES DE CRÉDITO Y REMANENTES DE CRÉDITO**

Crédito	Descripción	Incorporaciones de crédito	Crédito no afectado	Transferencias de crédito	Generación por ingresos	Bajas por anulación	Total Modificaciones	Remanente
301197 2A00 64	PROYECTO UAL2020-TIC-A2080	14.408,14	0,00	15.591,86	0,00	0,00	30.000,00	16.425,00
301198 2A00 64	PROYECTO UAL2020-TIC-A2101	14.366,91	0,00	12.973,16	0,00	0,00	27.340,07	23.274,23
301199 2A00 64	PROYECTO PDC2021-121248-100	103.997,00	0,00	-7.255,35	0,00	0,00	96.741,65	52.067,35
301200 2A00 64	PROYECTO INNOSYMBIO	6.497,00	0,00	105.504,72	0,00	0,00	112.001,72	71.075,43
301201 2A00 64	PROYECTO FCT-20-15623	0,00	0,00	0,00	18.000,00	0,00	18.000,00	2.695,36
301202 2A00 64	PROYECTO ANUKIS	96.075,00	0,00	0,00	0,00	0,00	96.075,00	84.667,23
301203 2A00 64	PROYECTO GREENFARM	57.000,00	0,00	0,00	138,89	0,00	57.138,89	53.647,23
301204 2A00 64	PROYECTO INNOSYMBIO	105.504,72	0,00	-105.504,72	0,00	0,00	0,00	16.658,64
301205 2A00 64	PROYECTO PLEC2021-007693	102.528,56	0,00	-69.924,60	0,00	0,00	32.603,96	38.032,67
301206 2A00 64	PROYECTO 2768/2021	68.530,46	0,00	0,00	0,00	0,00	68.530,46	57.760,06
301207 2A00 64	PROYECTO ACUINSECT	0,00	0,00	30.054,04	9.398,67	0,00	39.452,71	28.491,02
301208 2A00 64	PROYECTO LAB-OBSERV CONDICIONES TRABAJO SECTOR AGRÍCOLA ANDALUCÍA	0,00	0,00	9.825,94	8.812,50	0,00	18.638,44	1.013,38
301209 2A00 64	Proyecto Investigación AT21-00204, José Antonio Sánchez Pérez	0,00	0,00	22.148,00	0,00	0,00	22.148,00	59.432,16
301210 2A00 64	PROYECTO HEALTHY-AGE	0,00	0,00	3.027,28	0,00	0,00	3.027,28	0,00
301211 2A00 64	DIPUTACIÓN- INVESTIGACIÓN EN CUENCIAS NATURALES	0,00	0,00	30.000,00	0,00	0,00	30.000,00	30.000,00
301212 2A00 64	PROYECTO PID2021-122122NB-I00, JOSÉ CARMONA TAPIA	0,00	0,00	0,00	67.500,00	0,00	67.500,00	65.754,76
301213 2A00 64	PROYECTO PID2021-122287OB-C21, TOMÁS MARTÍNEZ MOYA	0,00	0,00	0,00	101.750,50	0,00	101.750,50	101.750,50
301214 2A00 64	PROYECTO PID2021-122560OB-I00, MANUEL ÚBEDA FLORES	0,00	0,00	0,00	20.094,00	0,00	20.094,00	20.094,00
301215 2A00 64	PROYECTO PID2021-123278OB-I00, GRACIA ESTER MARTÍN GARZÓN	0,00	0,00	-504,32	184.884,50	0,00	184.380,18	180.213,42
301216 2A00 64	PROYECTO PID2021-123447OA-I00, JACOBO ÁNGEL RUBIO ARIAS	0,00	0,00	0,00	66.881,50	0,00	66.881,50	66.881,50
301217 2A00 64	PROYECTO PID2021-123734NB-I00, JOSÉ LUIS LÓPEZ CASTRO	0,00	0,00	1.500,00	44.760,00	0,00	46.260,00	46.260,00
301218 2A00 64	PROYECTO PID2021-123980OA-I00, FERNANDO GÁZQUEZ SÁNCHEZ	0,00	0,00	0,00	176.660,25	0,00	176.660,25	176.660,25
301219 2A00 64	PROYECTO PID2021-124124OB-I00, LUIS FERNANDO IRIBARNE MARTÍNEZ	0,00	0,00	0,00	80.176,58	0,00	80.176,58	80.176,58
301220 2A00 64	PROYECTO PID2021-124325OA-I00, MARÍA ELENA SALINAS PLEGUEZUELO	0,00	0,00	0,00	64.025,00	0,00	64.025,00	64.025,00
301221 2A00 64	PROYECTO PID2021-124472NB-I00, JUAN JOSÉ MORENO BALCÁZAR	0,00	0,00	100,00	41.760,00	0,00	41.860,00	41.733,25
301222 2A00 64	PROYECTO PID2021-125281OR-C22, SANTIAGO BONACHELA CASTAÑO	0,00	0,00	5.000,00	81.535,50	0,00	86.535,50	85.209,04



**MODIFICACIONES DE CRÉDITO Y REMANENTES DE CRÉDITO**

Crédito	Descripción	Incorporaciones de crédito	Crédito no afectado	Transferencias de crédito	Generación por ingresos	Bajas por anulación	Total Modificaciones	Remanente
301223 2A00 64	PROYECTO PID2021-126445OB-I00, IGNACIO FERNÁNDEZ DE LAS NIEVES	0,00	0,00	15.800,00	93.575,00	0,00	109.375,00	109.375,00
301224 2A00 64	PROYECTO PID2021-126564OB-C31, CYNTHIA VICTORIA GONZÁLEZ LÓPEZ	0,00	0,00	18.500,00	142.825,00	0,00	161.325,00	161.325,00
301225 2A00 64	PROYECTO PID2021-126889OB-I00, JOSÉ DOMINGO ÁLVAREZ HERVÁS	0,00	0,00	0,00	101.947,50	0,00	101.947,50	101.947,50
301226 2A00 64	PROYECTO PID2021-127113OB-I00, PILAR RODRÍGUEZ MARTÍNEZ	0,00	0,00	0,00	53.978,00	0,00	53.978,00	53.978,00
301227 2A00 64	PROYECTO PID2021-127591OB-I00, ISABEL MIRALLES MELLADO	0,00	0,00	0,00	118.200,00	0,00	118.200,00	118.200,00
301228 2A00 64	PROYECTO PID2021-127631NA-I00, EMILIO RODRÍGUEZ CABALLERO	0,00	0,00	11.000,00	115.200,00	0,00	126.200,00	126.200,00
301229 2A00 64	PROYECTO PID2021-127836NB-I00, ANTONIO MANUEL PUERTAS LÓPEZ	0,00	0,00	1.000,00	41.400,00	0,00	42.400,00	39.997,70
301230 2A00 64	PROYECTO PID2021-128249NB-I00, ANTONIO VARGAS BERENGUEL	0,00	0,00	-42,00	90.000,00	0,00	89.958,00	89.878,20
301231 2A00 64	PROYECTO PID2021-128650NA-I00, JOSÉ MANUEL LERMA CABRERA	0,00	0,00	0,00	65.160,00	0,00	65.160,00	65.160,00
301232 2A00 64	PROYECTO PID2021-122560OB-I00, JORGE ANTONIO SÁNCHEZ MOLINA	0,00	0,00	0,00	92.097,50	0,00	92.097,50	92.097,50
301238 2A00 64	PROYECTO TED2021-130458B-I00	0,00	0,00	15.000,00	0,00	0,00	15.000,00	15.000,00
301239 2A00 64	PROYECTO TED2021-131555B-C21	0,00	0,00	15.000,00	0,00	0,00	15.000,00	15.000,00
301241 2A00 64	PROYECTO TED2021-131511A-I00	0,00	0,00	15.000,00	0,00	0,00	15.000,00	15.000,00
301243 2A00 64	PROYECTO RR. PSICOSOC. EN TRABAJ. OLIVAR JAÉN	0,00	0,00	0,00	18.700,00	0,00	18.700,00	18.506,27
301245 2A00 64	PROYECTO TRANSFERENCIA TECNOLÓGICA DE LA CERÁMICA...	0,00	0,00	0,00	0,00	0,00	0,00	36.688,24
301246 2A00 64	PROYECTO ALMERIA INVESTIGA Y TRANSFIERE	0,00	0,00	0,00	0,00	0,00	0,00	82.957,22
301253 2A00 64	PROYECTO ProyExcel_00585	0,00	0,00	0,00	0,00	0,00	0,00	81.090,00
301254 2A00 64	PROYECTO ProyExcel_00629	0,00	0,00	0,00	0,00	0,00	0,00	31.993,00
301255 2A00 64	PROYECTO ProyExcel_00990	0,00	0,00	0,00	0,00	0,00	0,00	45.888,00
301256 2A00 64	PROYECTO ProyExcel_00607	0,00	0,00	0,00	0,00	0,00	0,00	13.640,00
301257 2A00 64	Proyecto Investig., Sanidad, Margarita Moreno Montoya	0,00	0,00	0,00	42.133,00	0,00	42.133,00	42.133,00
301258 2A00 64	Proyecto Investig., Redes, Pablo Jorge Marcos Pardo	0,00	0,00	0,00	4.523,90	0,00	4.523,90	4.523,90
308888 2A00 64	Presupuesto Proyectos de Investigación	0,00	0,00	0,00	0,00	31.670,17	-31.670,17	0,00
308889 2A00 342	Costes indirectos Proyectos de Investigación	0,00	0,00	3.263,10	0,00	0,00	3.263,10	0,00
308889 2A00 64	Costes indirectos Proyectos de Investigación	677.428,05	0,00	-512.593,34	499.638,78	15.236,84	649.236,65	901.331,50

**MODIFICACIONES DE CRÉDITO Y REMANENTES DE CRÉDITO**

Crédito	Descripción	Incorporaciones de crédito	Crédito no afectado	Transferencias de crédito	Generación por ingresos	Bajas por anulación	Total Modificaciones	Remanente
308889 2A00 700	Costes indirectos Proyectos de Investigación	0,00	0,00	32.631,03	0,00	0,00	32.631,03	0,00
308889 2A00 785	Costes indirectos Proyectos de Investigación	0,00	0,00	4.200,20	0,00	0,00	4.200,20	0,00
310029 2A00 64	Gastos indirectos Proyecto de Invest. 300029	5.086,59	0,00	0,00	0,00	0,00	5.086,59	5.086,59
340001 2A00 64	Proyecto Convenio Ayuntamiento Prato – Pumares Fernández, Pablo	7.000,00	0,00	-7.000,00	0,00	0,00	0,00	0,00
340002 2A00 64	Proyecto Convenio Fundacion Palarq – López Castro, José Luis	13.661,39	0,00	2.263,00	0,00	0,00	15.924,39	10.350,21
340003 2A00 64	PROYECTO AGROMIS	12.790,29	0,00	0,00	0,00	0,00	12.790,29	39,75
340004 2A00 64	ACTUACIÓN SL2311	15.021,53	0,00	0,00	0,00	0,00	15.021,53	721,44
340005 2A00 64	ACTUACIÓN SL2321	17.271,46	0,00	0,00	0,00	0,00	17.271,46	12,22
340006 2A00 64	ACTUACIÓN SL2331	13.175,66	0,00	-1.221,84	0,00	0,00	11.953,82	75,44
340007 2A00 64	ACTUACIÓN SL2332	11.080,03	0,00	17,13	0,00	0,00	11.097,16	0,00
340008 2A00 64	BECA LEONARDO FUNDACIÓN BBVA	22.950,46	0,00	-10.378,58	200,00	0,00	12.771,88	0,00
340009 2A00 64	PROYECTO PPUENTE2021/001	10.000,00	0,00	-1.105,98	0,00	0,00	8.894,02	3.115,98
340010 2A00 64	PROYECTO PPUENTE2021/003	1.820,99	0,00	0,00	0,00	0,00	1.820,99	168,46
340011 2A00 64	PROYECTO PPUENTE2021/005	4.181,98	0,00	0,00	0,00	0,00	4.181,98	1.724,10
340012 2A00 64	PROYECTO PPUENTE2021/006	9.625,00	0,00	0,00	0,00	0,00	9.625,00	0,60
340013 2A00 64	PROYECTO PPUENTE2021/002	2.869,79	0,00	0,00	0,00	0,00	2.869,79	38,51
340014 2A00 64	PROYECTO PPUENTE2021/004	4.692,16	0,00	0,00	0,00	0,00	4.692,16	537,71
340015 2A00 64	PROYECTO ALGADIET II	32.109,45	0,00	40.000,00	0,00	0,00	72.109,45	9.272,80
340016 2A00 64	PROGRAMA EMERGIA 2020	131.835,18	0,00	0,00	0,00	0,00	131.835,18	118.324,38
340017 2A00 64	GRUPO OPERATIVO INVERCONEC	4.046,00	0,00	-34.476,00	87.726,74	0,00	57.296,74	54.489,35
340018 2A00 64	proy Beca Malena Garrido por la Asociación Española Esclerodermia	10.000,00	0,00	-9.965,00	0,00	0,00	35,00	0,00
340018 2A00 741	proy Beca Malena Garrido por la Asociación Española Esclerodermia	0,00	0,00	9.965,00	0,00	0,00	9.965,00	0,00
340019 2A00 64	PROYECTO LA IMPORTANCIA DEL BOSQUE SUMERGIDO COMO RESERVA DE ESPE	5.144,49	0,00	-5.144,49	0,00	0,00	0,00	0,00
340020 2A00 64	PROYECTO CEIJ-012	1.800,00	0,00	200,00	0,00	0,00	2.000,00	50,00
340021 2A00 64	PROYECTO 412AND70066	20.577,96	0,00	5.144,49	0,00	0,00	25.722,45	955,60
340022 2A00 64	Proyecto Transferencia CEIMAR	5.400,00	0,00	0,00	0,00	0,00	5.400,00	3.381,27
340023 2A00 64	PROYECTO RLD DIGIGRENT	0,00	0,00	5.892,96	0,00	0,00	5.892,96	1.092,96
340024 2A00 64	Colaborativo CEI UAL   PYC20 RE 060	87.355,00	0,00	49.664,02	0,00	0,00	137.019,02	34.279,90
340025 2A00 64	Colaborativo CEI UAL   PYC20 RE 062	56.818,13	0,00	9.097,61	0,00	0,00	65.915,74	4.819,43
340026 2A00 64	PROYECTO RITAL	0,00	0,00	10.000,00	6.000,00	0,00	16.000,00	1.313,77



**MODIFICACIONES DE CRÉDITO Y REMANENTES DE CRÉDITO**

Crédito	Descripción	Incorporaciones de crédito	Crédito no afectado	Transferencias de crédito	Generación por ingresos	Bajas por anulación	Total Modificaciones	Remanente
340027 2A00 64	PROYECTO RED RIARES	0,00	0,00	10.000,00	6.000,00	0,00	16.000,00	8.278,91
340028 2A00 64	PROYECTO RyC-PPI2021-01	0,00	0,00	4.851,73	0,00	0,00	4.851,73	4.561,47
340029 2A00 64	PROYECTO INVESTIG., RyC-PPI2021-02	0,00	0,00	9.975,00	0,00	0,00	9.975,00	6.775,00
340030 2A00 64	PROYECTO INVESTIG., 412AND70105	0,00	0,00	13.404,00	17.628,32	0,00	31.032,32	378,80
340031 2A00 64	PROYECTO PATHGRASS	0,00	0,00	0,00	7.500,00	0,00	7.500,00	653,95
340032 2A00 64	PROYECTO RYC2020-030762-I	0,00	0,00	10.000,00	0,00	0,00	10.000,00	10.000,00
340033 2A00 64	PROYECTO RYC2020-029811-I	0,00	0,00	25.659,00	0,00	0,00	25.659,00	25.659,00
340033 2A00 701	PROYECTO RYC2020-029811-I	0,00	0,00	203,84	0,00	0,00	203,84	0,00
340034 2A00 64	PROYECTO REDAPS	0,00	0,00	4.000,00	0,00	0,00	4.000,00	2.685,00
340035 2A00 64	PROYECTO AGROTWIN	0,00	0,00	5.360,00	48.868,00	0,00	54.228,00	46.002,60
340036 2A00 64	PROYECTO PPUENTE2022/001	0,00	0,00	6.000,00	2,11	0,00	6.002,11	4.663,48
340037 2A00 64	PROYECTO PPUENTE2022/002	0,00	0,00	10.000,00	0,00	0,00	10.000,00	10.000,00
340038 2A00 64	PROYECTO PPUENTE2022/003	0,00	0,00	10.000,00	0,00	0,00	10.000,00	10.000,00
340039 2A00 64	PROYECTO PPUENTE2022/004	0,00	0,00	10.000,00	0,00	0,00	10.000,00	9.215,48
340040 2A00 64	PROYECTO PPUENTE2022/005	0,00	0,00	9.850,00	0,00	0,00	9.850,00	8.792,46
340041 2A00 64	PROYECTO PPUENTE2022/006	0,00	0,00	6.000,00	0,00	0,00	6.000,00	129,69
340042 2A00 64	PROYECTO PPUENTE2022/007	0,00	0,00	10.000,00	0,00	0,00	10.000,00	10.000,00
340057 2A00 64	EMERGIA 21 CHAMIZO DE LA PIEDRA, SONIA	0,00	0,00	0,00	0,00	0,00	0,00	128.504,00
340058 2A00 64	EMERGIA 21 QUINTAS SORIANO, CRISTINA	0,00	0,00	0,00	0,00	0,00	0,00	128.504,00
340059 2A00 64	EMERGIA 21 PLAZA BOLAÑOS, PATRICIA	0,00	0,00	0,00	0,00	0,00	0,00	123.504,00
350024 2A00 64	Proyecto U. E. Amadeo Rodríguez Fernández-Alba	319.716,65	0,00	-270.861,57	0,00	0,00	48.855,08	128.176,43
350026 2A00 64	Proyecto U. E. Antonio Vargas Berenguel	1.986,01	0,00	0,00	0,00	0,00	1.986,01	1.986,01
350027 2A00 64	Proyecto U. E. Aquafuel	11.011,19	0,00	-10.661,19	0,00	0,00	350,00	0,00
350029 2A00 64	Proyecto Europeo EFSA Fco. Javier Egea González	11,47	0,00	0,00	0,00	0,00	11,47	11,47
350030 2A00 64	Proyecto AGROTEC (Convocatoria PORTEFEX)	12.385,84	0,00	-12.385,84	0,00	0,00	0,00	0,00
350037 2A00 64	Proyecto de Investigación CO2REDUCTDINUCLEAT	633,18	0,00	0,00	0,00	0,00	633,18	633,18
350040 2A00 64	Proyecto INT.RE.COOP, Luis Fdez.-Revuelta Pérez	1.806,69	0,00	0,00	0,00	0,00	1.806,69	1.806,69
350043 2A00 64	Proyecto Europeo EFSA, Fco. Javier Egea González	115,73	0,00	0,00	0,00	0,00	115,73	115,73
350044 2A00 64	Proyecto Europeo TEAP, Fernando Bienvenido Bárcena	4.347,59	0,00	0,00	0,00	0,00	4.347,59	4.347,59
350045 2A00 64	Proyecto Investig. C-Bird, Emilio Galdeano Gómez	1.447,22	0,00	-1.447,22	0,00	0,00	0,00	0,00
350052 2A00 64	Proyecto Investig., Miguel Pérez Valls	156,52	0,00	0,00	0,00	0,00	156,52	156,52
350054 2A00 64	Proyecto Europeo RED-HEAT-TO-POWER, Fco. Gabriel Acién	10.955,63	0,00	-8.757,63	0,00	0,00	2.198,00	0,00
350055 2A00 64	Proyecto Europeo LIFE ADAPTAMED, Javier Cabello Piñar	27.284,06	0,00	-55.000,00	60.906,39	0,00	33.190,45	31.942,92
350056 2A00 64	Proy. Europeo 008-2BRRR, Remedios López Liria	2,63	0,00	0,00	0,00	0,00	2,63	2,63
350058 2A00 64	Proyecto Europeo SOILCARE, Julián Cuevas González	81.968,98	0,00	-96.627,40	0,00	0,00	-14.658,42	0,00

**MODIFICACIONES DE CRÉDITO Y REMANENTES DE CRÉDITO**

Crédito	Descripción	Incorporaciones de crédito	Crédito no afectado	Transferencias de crédito	Generación por ingresos	Bajas por anulación	Total Modificaciones	Remanente
350060 2A00 64	Proyecto Europeo LIFE The Green Link	14.609,71	0,00	-7.207,71	0,00	0,00	7.402,00	7.239,58
350061 2A00 64	Proyecto Europeo SABANA, Fco. Gabriel Acién Fernández	74.874,86	0,00	-864,53	0,00	0,00	74.010,33	53.453,18
350062 2A00 64	Proyecto Europeo AGRIMAX, M <sup>a</sup> José López López	43.358,03	0,00	0,00	62.706,97	0,00	106.065,00	99.674,00
350063 2A00 64	Proyecto Europeo IoF2020, Manuel Berenguel Soria	86.333,46	0,00	-86.333,46	0,00	0,00	0,00	0,00
350064 2A00 64	PROYECTO INTERACTIVE BOOKS FOR CONTROL EDUCATION	2.518,09	0,00	0,00	0,00	0,00	2.518,09	317,36
350065 2A00 64	Proyecto ReWaCEM, Francisco Gabriel Acién	6.832,07	0,00	-4.438,07	0,00	0,00	2.394,00	0,00
350066 2A00 64	Proyecto Europeo LIFE REGROW, M <sup>a</sup> José López López	15.460,01	0,00	0,00	0,00	0,00	15.460,01	13.707,31
350067 2A00 64	PROYECTO EUROPEO, JOSÉ LUIS CASAS JIMÉNEZ	9.352,15	0,00	0,00	42.897,90	0,00	52.250,05	52.245,27
350069 2A00 64	Proyecto Europeo NEFERTITI – Giagnocavo, Cynthia	96.880,62	0,00	-15.000,00	0,00	0,00	81.880,62	70.747,03
350070 2A00 64	Proyecto Europeo BRESOV – Lozano Ruiz, Rafael Ruiz, Rafael	54.397,90	0,00	2.578,69	0,00	0,00	56.976,59	55.047,61
350071 2A00 64	Proyecto Europeo, Noche Europea de los Investigadores 2018	58,22	0,00	-58,22	0,00	0,00	0,00	0,00
350072 2A00 64	Proyecto Europeo GYPWORLD– Mota Poveda, Juan Francisco	39.105,14	0,00	0,00	0,00	0,00	39.105,14	13.932,94
350074 2A00 64	Proyecto Europeo SmartAgriHubs – Giagnocavo, Cynthia.	215.830,00	0,00	-58.845,00	0,00	0,00	156.985,00	160.876,42
350075 2A00 64	Proyecto Europeo INSIGNIA. – Rodríguez Fernández-Alba, Amadeo	12.354,38	0,00	-35.418,00	0,00	0,00	-23.063,62	1.435,86
350076 2A00 64	Proyecto Europeo E.M.M.E. – Pumares Fernández, Pablo	5.526,23	0,00	0,00	0,00	0,00	5.526,23	12.617,75
350078 2A00 64	Proyecto Europeo LIFE PureAgroH2O – Agüera López, Ana	98.502,77	0,00	0,00	0,00	0,00	98.502,77	65.873,84
350079 2A00 64	Proyecto Europeo SFERA III – Sánchez Pérez, José Antonio	145.404,71	0,00	0,00	50.296,13	0,00	195.700,84	179.492,09
350080 2A00 64	Proyecto Europeo LIFE ULISES – Casas López, José Luis	46.772,84	0,00	5.787,45	0,00	0,00	52.560,29	20.560,35
350081 2A00 64	Proyecto Europeo SOLWARIS – Berenguel Soria, Manuel	4.435,03	0,00	0,00	0,00	0,00	4.435,03	4.435,03
350082 2A00 64	Proyecto Europeo LowImpact – Rodríguez Fernández-Alba, Amadeo	68,29	0,00	0,00	0,00	0,00	68,29	68,29
350083 2A00 64	PROYECTO FAIRSHARE, CYNTHIA GIAGNOCAVO	8.312,50	0,00	-350,00	12.791,73	0,00	20.754,23	20.754,23
350084 2A00 64	Proyecto Europeo iGUESS-MED–Gallardo Pino, María Luisa	46.984,49	0,00	-11.633,00	27.000,00	0,00	62.351,49	36.311,52
350085 2A00 64	Proyecto RECOVER	39.833,06	0,00	-25.322,05	10.740,69	0,00	25.251,70	146.365,19
350086 2A00 64	Open Researchers 2020 2020	6.734,07	0,00	-6.734,07	0,00	0,00	0,00	0,00
350087 2A00 64	PROYECTO PANI WATER	16.796,76	0,00	-13.500,00	17.564,10	0,00	20.860,86	18.343,30
350088 2A00 64	PROYECTO EUROPEO LIFE PHOENIX	11.128,24	0,00	75.919,45	33.891,43	0,00	120.939,12	42.423,06
350089 2A00 64	PROYECTO EUROPEO CO-FRESH	52.708,29	0,00	-70.201,18	77.431,18	0,00	59.938,29	58.214,17
350089 2A00 785	PROYECTO EUROPEO CO-FRESH	0,00	0,00	25.201,18	0,00	0,00	25.201,18	0,00
350090 2A00 64	PROYECTO EUROPEO THEGREEFA	147.071,50	0,00	0,00	15.485,63	0,00	162.557,13	118.159,30
350091 2A00 64	PROYECTO EUROPEO ENGAGE	42.483,58	0,00	-12.528,27	0,00	0,00	29.955,31	24.942,89
350092 2A00 64	PROYECTO IPMWORKS	14.358,02	0,00	6.153,44	6.896,09	0,00	27.407,55	27.407,55

**MODIFICACIONES DE CRÉDITO Y REMANENTES DE CRÉDITO**

Crédito	Descripción	Incorporaciones de crédito	Crédito no afectado	Transferencias de crédito	Generación por ingresos	Bajas por anulación	Total Modificaciones	Remanente
350093 2A00 64	PROYECTO CAMINA	61.267,26	0,00	0,00	0,00	0,00	61.267,26	61.267,26
350094 2A00 64	PROYECTO EUROPEO PRODIGIO	189.199,06	0,00	-4.258,80	0,00	0,00	184.940,26	101.618,81
350095 2A00 64	PROYECTO EUROPEO LAURELIN	29.592,10	0,00	-5.235,77	66.865,03	0,00	91.221,36	84.725,00
350096 2A00 64	PROYECTO EUROPEO EU-FAMPRO	38.962,20	0,00	-221,75	0,00	0,00	38.740,45	14.983,26
350097 2A00 64	PROYECTO EUROPEO DIGIT ALGAESATION	78.568,54	0,00	50.000,00	0,00	0,00	128.568,54	78.281,28
350098 2A00 64	PROYECTO OPENRESEARCHERS2021	2.416,32	0,00	-2.373,74	4.295,31	0,00	4.337,89	4.295,31
350099 2A00 64	PROYECTO EUROPEO SCALABLE	89.158,32	0,00	25.000,00	0,00	0,00	114.158,32	42.882,60
350100 2A00 64	PROYECTO COOLSPACES 4 LIFE	150.166,00	0,00	-102,50	0,00	0,00	150.063,50	118.329,42
350101 2A00 64	PROYECTO XPATH	58.572,27	0,00	-4.200,75	0,00	0,00	54.371,52	74.640,95
350102 2A00 64	PROYECTO EUROPEO INDALO	25.000,00	0,00	57.060,00	168.240,00	0,00	250.300,00	148.673,69
350103 2A00 64	PROYECTO EUROPEO SEABIL	8.200,00	0,00	-8.200,00	0,00	0,00	0,00	20.650,98
350104 2A00 64	PROYECTO EUROPEO WATERMINING	0,00	0,00	17.000,00	0,00	0,00	17.000,00	7.945,51
350105 2A00 64	PROYECTO INSIGNIA-EU	0,00	0,00	99.994,52	83.689,68	0,00	183.684,20	203.987,52
350106 2A00 64	PROYECTO FOODCoST	0,00	0,00	-55.000,00	0,00	0,00	-55.000,00	144.277,88
350107 2A00 64	PROYECTO REALM	0,00	0,00	-43,50	0,00	0,00	-43,50	227.394,12
350108 2A00 64	PROYECTO CLIMATE FARM DEMO	0,00	0,00	0,00	72.069,75	0,00	72.069,75	72.069,75
350109 2A00 64	PROYECTO CODECS	0,00	0,00	6.650,00	146.872,92	0,00	153.522,92	153.522,92
350110 2A00 64	FREE ADVANCED INGENIERÍA	0,00	0,00	8.757,63	0,00	0,00	8.757,63	1.618,50
350111 2A00 64	FREE ADVANCED RMN	0,00	0,00	44.000,00	0,00	0,00	44.000,00	44.000,00
350112 2A00 64	FREE ADVANCED MATEMÁTICAS	0,00	0,00	20.000,00	0,00	0,00	20.000,00	20.000,00
350113 2A00 64	PROYECTO OPEN RESEARCHERS 2022-23	0,00	0,00	19.526,03	13.612,64	0,00	33.138,67	19.959,06
350114 2A00 64	PROYECTO BONEX	0,00	0,00	-10.008,51	64.019,99	0,00	54.011,48	31.641,99
350115 2A00 64	Proyecto Europeo HydrO-17 – Fernando Gázquez Sánchez	0,00	0,00	0,00	107.453,42	0,00	107.453,42	87.776,61
350116 2A00 64	PROYECTO EUROPEO ECONUTRI	0,00	0,00	0,00	85.057,31	0,00	85.057,31	83.846,04
351002 2A00 64	RLD YMOBILITY, Pablo Pumares Fernández	41.916,49	0,00	0,00	0,00	0,00	41.916,49	41.916,49
351004 2A00 64	RLD AMIDST, Antonio Salmerón Cerdán	26.414,18	0,00	-2.000,00	0,00	0,00	24.414,18	21.642,82
351005 2A00 64	RLD FERTINNOWA, Rodney Thompson	25.417,80	0,00	10.000,00	0,00	0,00	35.417,80	20.584,39
351006 2A00 64	RLD AGRIMAX, M <sup>a</sup> José López López	4.007,07	0,00	0,00	0,00	0,00	4.007,07	4.007,07
351008 2A00 64	RLD CycloN Hit, Vargas Berenguel, Antonio	9.855,79	0,00	0,00	0,00	0,00	9.855,79	4.855,79
351010 2A00 64	RLD C-BIRD – Galdeano Gómez, Emilio.	540,77	0,00	0,00	0,00	0,00	540,77	275,06
351011 2A00 64	RLD NEFERTITI – Giagnocavo, Cynthia	7.283,84	0,00	5.000,00	0,00	0,00	12.283,84	2.710,81
351012 2A00 64	RLD Nomorfilm- López Ortiz, Fer NOMORFILM– López Ortiz, Fernando	76.104,42	0,00	21.394,31	0,00	0,00	97.498,73	56.030,50
351013 2A00 64	RLD SABANA – Ación Fernández, Francisco Gabriel	2.350,94	0,00	0,00	1.723,35	0,00	4.074,29	4.074,29
351014 2A00 64	RLD IoF2020 – Berenguel Soria, Manuel.	77.098,99	0,00	84.733,46	73,34	0,00	161.905,79	33.367,40

**MODIFICACIONES DE CRÉDITO Y REMANENTES DE CRÉDITO**

Crédito	Descripción	Incorporaciones de crédito	Crédito no afectado	Transferencias de crédito	Generación por ingresos	Bajas por anulación	Total Modificaciones	Remanente
351016 2A00 64	RLD SOLWARIS – Berenguel Soria, Manuel	46.623,40	0,00	0,00	0,00	0,00	46.623,40	46.623,40
351017 2A00 64	Proyecto Europeo FairSHARE – Giagnocavo, Cy Giagnocavo, Cynthia.	32.550,00	0,00	-20.200,00	0,00	0,00	12.350,00	12.350,00
351018 2A00 64	RLD SmartAgriHubs – Giagnocavo, Cynthia	53.456,64	0,00	58.845,00	55,00	0,00	112.356,64	87.304,73
351019 2A00 64	PROYECTO RLD PSEFS – Cazorla González, M <sup>a</sup> José	24.759,58	0,00	5.428,32	1.005,70	0,00	31.193,60	19.346,32
351020 2A00 64	RLD SOILCARE.- CUEVAS GONZÁLEZ, JULIÁN	10.233,71	0,00	96.627,40	0,00	0,00	106.861,11	106.849,65
351021 2A00 64	RLD RECOVER –López López, María José	56.063,81	0,00	25.000,00	0,00	0,00	81.063,81	28.960,14
351022 2A00 64	PROYECTO RLD PANI WATER	14.788,24	0,00	17.000,00	0,00	0,00	31.788,24	6.926,28
351024 2A00 64	PROYECTO EUROPEO RLD COFRESH	0,00	0,00	45.000,00	0,00	0,00	45.000,00	37.777,71
351084 2A00 64	PROYECTO EUROPEO IGUESS-MED	0,00	0,00	9.050,00	0,00	0,00	9.050,00	7.790,30
351106 2A00 64	PROYECTO INVESTIG., FOODCOST	0,00	0,00	55.000,00	0,00	0,00	55.000,00	49.457,32
351109 2A00 64	PROYECTO INVESTIG., RLD CODECS	0,00	0,00	22.577,32	0,00	0,00	22.577,32	18.472,46
351114 2A00 64	PROYECTO EUROPEO BONEX	0,00	0,00	10.000,00	0,00	0,00	10.000,00	10.000,00
351517 2A00 64	RECURSOS LIBERADOS GRUPO OPERATIVO INNVERCONNEC	0,00	0,00	23.840,00	0,00	0,00	23.840,00	2.735,33
358888 2A00 64	Presupuesto Proyectos Europeos de Investigación	0,00	0,00	0,00	0,00	0,00	0,00	0,00
400073 2B00 64	Contrato Investig., Luis Fernández-Revueta Pérez	58.911,43	0,00	0,00	0,00	0,00	58.911,43	48.541,41
400088 2B00 64	Contrato Investig., Rafael Lozano Ruiz	4.483,39	0,00	-2.640,46	0,00	0,00	1.842,93	1.379,03
400174 2B00 64	Contrato Investig., Joaquín Hernández Rodríguez	364,54	0,00	0,00	0,00	0,00	364,54	364,54
400178 2B00 64	Contrato Investig., Manuel de la Fuente Arias	10,88	0,00	0,00	0,00	0,00	10,88	10,88
400208 2B00 64	Contrato Investig., Fco. Manzano Agugliaro	892,04	0,00	-892,04	0,00	0,00	0,00	0,00
400226 2B00 64	Contrato Investig., Fco. Javier Egea González	0,10	0,00	0,00	0,00	0,00	0,10	0,10
400256 2B00 64	Contrato de Inv. Manuel Ortega Rivas	3.706,65	0,00	0,00	0,00	0,00	3.706,65	3.706,65
400285 2B00 64	Contrato Investig., M <sup>a</sup> Ángeles Iniesta Bonillo	11,92	0,00	5.000,00	0,00	0,00	5.011,92	214,76
400333 2B00 64	Contrato de Inv. Jerónimo de Burgos Jiménez	386,36	0,00	0,00	0,00	0,00	386,36	18,24
400371 2B00 64	Contrato de Inv. "Atlas entomológico del P. Natural Cabo de Gata"	3.965,73	0,00	0,00	0,00	0,00	3.965,73	3.926,08
400374 2B00 64	Contrato de Inv. Samuel Túnez Rodríguez	57,17	0,00	0,00	0,00	0,00	57,17	57,17
400384 2B00 64	Contrato de Inv. Manuel Ángel Aguilar Torres	120,98	0,00	0,00	0,00	0,00	120,98	120,98
400399 2B00 64	Contrato de Inv. Cecilio Oyonarte Gutiérrez	179,96	0,00	0,00	0,00	0,00	179,96	0,44
400413 2B00 64	Contrato Investig., Miguel Pérez Valls	594,28	0,00	8.149,39	0,00	0,00	8.743,67	5.507,38
400417 2B00 64	Contrato de Inv. Rafael Lozano Ruiz	1.929,01	0,00	0,00	0,00	0,00	1.929,01	1.929,01
400425 2B00 64	Contrato de Inv. Jaime de Pablo Valenciano	31.442,38	0,00	0,00	0,00	0,00	31.442,38	29.898,90
400435 2B00 64	Contrato Investig., Julio César Tello Marquina	1.031,45	0,00	0,00	0,00	0,00	1.031,45	1.031,45
400451 2B00 64	Contrato de Inv. Acusur, S.A.	1.500,97	0,00	0,00	0,00	0,00	1.500,97	1.500,97
400462 2B00 64	Contrato de Inv. - Rijk Zwaan Ibérica, S.A.	0,22	0,00	0,00	0,00	0,00	0,22	0,22

**MODIFICACIONES DE CRÉDITO Y REMANENTES DE CRÉDITO**

Crédito	Descripción	Incorporaciones de crédito	Crédito no afectado	Transferencias de crédito	Generación por ingresos	Bajas por anulación	Total Modificaciones	Remanente
400471 2B00 64	Contrato de Inv. - Enza Zaden España, S.L.	27.137,02	0,00	6.232,51	0,00	0,00	33.369,53	31.957,28
400483 2B00 64	Contrato de Inv. - Albaida Recursos Naturales y Medioambientales	3.799,52	0,00	0,00	0,00	0,00	3.799,52	3.522,67
400486 2B00 64	Contrato de Inv. Juan Martínez López	15,29	0,00	0,00	0,00	0,00	15,29	15,29
400492 2B00 64	Contrato de Inv. M <sup>a</sup> Victoria Román González	1,67	0,00	0,00	0,00	0,00	1,67	1,67
400507 2B00 64	Contrato de Inv. Francisco Checa Olmos	791,84	0,00	0,00	0,00	0,00	791,84	342,34
400516 2B00 64	Contrato de Inv. Carlos J. Cano Guillén	5.874,83	0,00	0,00	0,00	0,00	5.874,83	5.874,83
400519 2B00 64	Contrato de Inv. Rafael Lozano Ruiz	3.946,85	0,00	0,00	0,00	0,00	3.946,85	3.746,85
400520 2B00 64	Contrato de Inv. - Palandus, S.L.L.	7,79	0,00	0,00	0,00	0,00	7,79	7,79
400544 2B00 64	Contrato de Inv. Luis Fernández-Reuelta Pérez	109,02	0,00	0,00	0,00	0,00	109,02	109,02
400547 2B00 64	Contrato de Inv. Leonardo Cazorla	2.540,15	0,00	-177,51	0,00	0,00	2.362,64	2.362,64
400552 2B00 64	Contrato de Inv. Julio C. Tello Marquina	609,09	0,00	0,00	0,00	0,00	609,09	609,09
400553 2B00 64	Contrato de Inv. Trinidad Angosto Trillo	1.094,36	0,00	0,00	0,00	0,00	1.094,36	784,29
400557 2B00 64	Contrato de Inv. Rafael Cañero León	0,67	0,00	0,00	0,00	0,00	0,67	0,67
400560 2B00 64	Contrato de Inv. Francisco J. Arrebolos Liébanas	681,74	0,00	0,00	0,00	0,00	681,74	479,74
400561 2B00 64	Contrato de Inv. José Antonio Plaza Úbeda	190,13	0,00	4.758,98	0,00	0,00	4.949,11	3.511,40
400567 2B00 64	Contrato de Inv. Julián Sánchez-Hermosilla López	1.628,64	0,00	0,00	0,00	0,00	1.628,64	1.341,64
400577 2B00 64	Contrato de Inv. Julio César Tello Marquina	1.998,96	0,00	0,00	0,00	0,00	1.998,96	1.998,96
400579 2B00 64	Contrato de Inv. Fernando López Ortiz	10.016,05	0,00	1.129,50	0,00	0,00	11.145,55	10.752,40
400586 2B00 64	Contrato de Inv. Javier Martínez del Río	44,77	0,00	289,56	0,00	0,00	334,33	334,33
400592 2B00 64	Contrato de Inv. Diego Valera Martínez	9.351,30	0,00	-525,18	0,00	0,00	8.826,12	8.826,12
400594 2B00 64	Contrato de Inv. José M <sup>a</sup> Fernández Sevilla	6.199,72	0,00	-143,91	0,00	0,00	6.055,81	220,26
400602 2B00 64	Contrato de Inv. Juan Carlos Checa Olmos	1.014,89	0,00	-1.014,89	0,00	0,00	0,00	0,00
400608 2B00 64	Contrato de Inv. Francisco Checa Olmos	3.527,56	0,00	0,00	0,00	0,00	3.527,56	3.527,56
400612 2B00 64	Contrato de Inv. Fernando García Barroso	327,69	0,00	0,00	0,00	0,00	327,69	327,69
400614 2B00 64	Contrato de Inv. Francisco Checa Olmos	68,37	0,00	0,00	0,00	0,00	68,37	68,37
400616 2B00 64	Contrato de Inv. Enrique López Carrique	5.856,03	0,00	-796,36	0,00	0,00	5.059,67	5.059,67
400634 2B00 64	Contrato de Inv. Pablo Pumares Fernández	1.079,95	0,00	0,00	0,00	0,00	1.079,95	1.079,95
400651 2B00 64	Contrato de Inv. Diego Valera Martínez	0,04	0,00	0,00	0,00	0,00	0,04	0,04
400673 2B00 64	Contrato de Inv. José R. Díaz Álvarez	2.187,44	0,00	-0,04	0,00	0,00	2.187,40	2.187,40
400678 2B00 64	Contrato de Inv. Juan Antonio Sánchez Garrido	834,74	0,00	0,00	0,00	0,00	834,74	834,74
400704 2B00 64	Contrato de Inv. Vicente González Ruiz	448,83	0,00	0,00	0,00	0,00	448,83	448,83
400705 2B00 64	Contrato de Inv. José Luis Guzmán Sánchez	35,70	0,00	0,00	0,00	0,00	35,70	35,70
400710 2B00 64	Contrato de Inv. Juan Carlos Pérez Mesa	55,52	0,00	0,00	0,00	0,00	55,52	27,68
400734 2B00 64	Contrato de Inv. M <sup>a</sup> Victoria Román González	8.991,51	0,00	0,00	0,00	0,00	8.991,51	8.991,51

**MODIFICACIONES DE CRÉDITO Y REMANENTES DE CRÉDITO**

Crédito	Descripción	Incorporaciones de crédito	Crédito no afectado	Transferencias de crédito	Generación por ingresos	Bajas por anulación	Total Modificaciones	Remanente
400737 2B00 64	Contrato de Inv. Hermelindo Castro Nogueira	0,08	0,00	0,00	0,00	0,00	0,08	0,08
400740 2B00 64	Contrato de Inv. Manuel Berenguel Soria	1.026,77	0,00	-479,83	0,00	0,00	546,94	546,94
400757 2B00 64	Contrato de Inv. José Luis Guil Gerrero	3,21	0,00	0,00	0,00	0,00	3,21	3,21
400759 2B00 64	Contrato de Inv. Pedro Aguilera Aguilera	16.548,03	0,00	-1.800,00	0,00	0,00	14.748,03	14.748,03
400767 2B00 64	Contrato de Inv. Rafael Lozano Ruiz	12.041,04	0,00	0,00	0,00	0,00	12.041,04	11.771,79
400770 2B00 64	Contrato de Inv. José Miguel Martínez y Ernestina Azor	28,14	0,00	0,00	0,00	0,00	28,14	28,14
400771 2B00 64	Contrato de Inv. José Miguel Martínez López	143,90	0,00	0,00	0,00	0,00	143,90	143,90
400772 2B00 64	Contrato de Inv. José Miguel Martínez López	186,15	0,00	0,00	0,00	0,00	186,15	186,15
400775 2B00 64	Contrato de Inv. Rafael Lozano Ruiz	20.970,14	0,00	0,00	0,00	0,00	20.970,14	19.627,04
400776 2B00 64	Contrato de Inv. José Luis López Castro	4.311,11	0,00	0,00	0,00	0,00	4.311,11	4.311,11
400779 2B00 64	Contrato de Inv. Antonio Murillo Cancho	2.353,32	0,00	0,00	0,00	0,00	2.353,32	2.353,32
400789 2B00 64	Contrato Investig., M <sup>a</sup> Carmen Quiles Cabrera	347,83	0,00	0,00	0,00	0,00	347,83	347,83
400790 2B00 64	Contrato Investig., Alfonso Robles Medina	3,46	0,00	0,00	0,00	0,00	3,46	3,46
400791 2B00 64	Contrato Investig., Juan Capel Salinas	7.177,57	0,00	-139,00	0,00	0,00	7.038,57	6.497,57
400795 2B00 64	Contrato Investig., José Miguel Martínez López	37,11	0,00	0,00	0,00	0,00	37,11	37,11
400801 2B00 64	Contrato de Inv. M <sup>a</sup> del Mar Martín García	264,35	0,00	0,00	0,00	0,00	264,35	264,35
400802 2B00 64	Contrato de Inv. Manuel Peñalver Castillo	5,57	0,00	0,00	0,00	0,00	5,57	5,57
400803 2B00 64	Contrato de Inv. Juan Gisbert Gallego	75,99	0,00	-20,00	0,00	0,00	55,99	55,99
400806 2B00 64	Contrato de Inv. José García Pérez	1.518,02	0,00	0,00	0,00	0,00	1.518,02	1.518,02
400814 2B00 64	Contrato de Inv. Fco. Javier Batlles Garrido	24.092,45	0,00	-24.092,45	0,00	0,00	0,00	0,00
400819 2B00 64	Contrato de Inv. Emilio Molina Grima	2.714,83	0,00	-2.714,83	0,00	0,00	0,00	0,00
400831 2B00 64	Contrato de Inv. Álvaro Sicilia Camacho	17.123,38	0,00	-129,17	0,00	0,00	16.994,21	16.823,30
400840 2B00 64	Contrato de Inv. Cabello Piñar, Francisco Javier	98.088,85	0,00	-79.946,56	0,00	0,00	18.142,29	13.341,85
400851 2B00 64	Contrato de Inv. Inmaculada García Fernández	24,50	0,00	0,00	0,00	0,00	24,50	24,50
400852 2B00 64	Contrato de Inv. José Manuel Ortega Egea	10.243,15	0,00	0,00	0,00	0,00	10.243,15	9.000,00
400858 2B00 64	Contrato de Inv. Antonio Salmerón Cerdán	14,09	0,00	0,00	0,00	0,00	14,09	14,09
400863 2B00 64	Contrato de Inv. José Luis Casas López	1.856,97	0,00	0,00	0,00	0,00	1.856,97	1.856,97
400869 2B00 64	Contrato de Inv. José Luis Guil Guerrero	2.768,82	0,00	13.782,18	0,00	0,00	16.551,00	14.986,11
400878 2B00 64	Contrato de Inv. M <sup>a</sup> Carmen Salas Sanjuan	1.666,43	0,00	-1.666,43	0,00	0,00	0,00	0,00
400888 2B00 64	Contrato de Inv. Juan Capel Salinas	6.683,65	0,00	-3.000,00	0,00	0,00	3.683,65	3.023,65
400896 2B00 64	Contrato de Inv. Ignacio Rodríguez García	2.385,69	0,00	0,00	0,00	0,00	2.385,69	1.273,15
400902 2B00 64	Contrato de Inv. F. Gabriel Ación Fernández	9.252,22	0,00	67.443,85	1.090,00	0,00	77.786,07	44.758,55
400903 2B00 64	Contrato de Inv. José M <sup>a</sup> Fernández Sevilla	2.183,03	0,00	0,00	0,00	0,00	2.183,03	2.183,03
400906 2B00 64	Contrato de Inv. Fco. Gil, Consolación Gil y Alfredo Alcayde	4,66	0,00	-4,66	0,00	0,00	0,00	0,00
400907 2B00 64	Contrato de Inv. Emilio Molina Grima	4,74	0,00	-4,74	0,00	0,00	0,00	0,00



**MODIFICACIONES DE CRÉDITO Y REMANENTES DE CRÉDITO**

Crédito	Descripción	Incorporaciones de crédito	Crédito no afectado	Transferencias de crédito	Generación por ingresos	Bajas por anulación	Total Modificaciones	Remanente
400911 2B00 64	Contrato de Inv. Emilio Molina Grima	2.008,49	0,00	-2.008,49	0,00	0,00	0,00	0,00
400913 2B00 64	Contrato de Inv. José Manuel Andújar Peral	66,37	0,00	0,00	0,00	0,00	66,37	66,37
400928 2B00 64	Contrato de Inv. Ángel Callejón Ferre	1.973,83	0,00	2.280,80	0,00	0,00	4.254,63	2.468,12
400932 2B00 64	Contrato de Inv. Manuel López Godoy	21.226,41	0,00	0,00	0,00	0,00	21.226,41	13.226,41
400935 2B00 64	Contrato de Inv. Julio C. Tello Marquina	1.545,91	0,00	0,00	0,00	0,00	1.545,91	1.545,91
400941 2B00 64	Contrato de Inv. José Antonio Salinas Andújar	4.398,60	0,00	-514,99	0,00	0,00	3.883,61	3.610,61
400943 2B00 64	Contrato de Inv. Andrei Martínez Finkelshtein	0,10	0,00	0,00	0,00	0,00	0,10	0,10
400951 2B00 64	Contrato de Inv. F. Javier Egea González	2.156,86	0,00	600,00	0,00	0,00	2.756,86	2.235,05
400952 2B00 64	Contrato de Inv. José Céspedes Lorente	7.724,64	0,00	-60,69	0,00	0,00	7.663,95	6.665,11
400954 2B00 64	Contrato de Inv. Nuria Novas Castellano	0,94	0,00	0,00	0,00	0,00	0,94	0,94
400957 2B00 64	Contrato de Inv. José F. Salazar Mato	681,05	0,00	0,00	0,00	0,00	681,05	681,05
400963 2B00 64	Contrato de Inv. Luis Fernández-Revuelta Pérez	217,18	0,00	0,00	0,00	0,00	217,18	217,18
400972 2B00 64	Contrato de Inv. Miguel Ángel Luque Mateo	6,07	0,00	0,00	0,00	0,00	6,07	6,07
400975 2B00 64	Prestación Servicios, Alejandro López Martínez	235,93	1.888,06	1.533,80	0,00	0,00	3.657,79	1.704,79
400978 2B00 64	Contrato de Inv. Antonio Salmerón Cerdán	1,57	0,00	0,00	0,00	0,00	1,57	1,57
400987 2B00 64	Contrato de Inv. Fernando J. Diánez Martínez	66.026,81	0,00	540,72	0,00	0,00	66.567,53	70.689,48
400990 2B00 64	Contrato de Inv. José Joaquín Cañadas Martínez	16,21	0,00	0,00	0,00	0,00	16,21	16,21
400992 2B00 64	Contrato de Inv. Francisco Camacho Ferre	411,03	0,00	0,00	0,00	0,00	411,03	411,03
400994 2B00 64	Contrato de Inv. M <sup>a</sup> Loreto Cantón Rodríguez	722,14	0,00	-722,00	0,00	0,00	0,14	0,14
400999 2B00 64	Contrato de Inv. Ignacio Rodríguez García	1.235,53	0,00	2.086,49	0,00	0,00	3.322,02	2.158,81
401008 2B00 64	Contrato de Inv. Juan Martínez López	248,37	0,00	0,00	0,00	0,00	248,37	248,37
401012 2B00 64	Contrato de Inv. Francisco Gómez Mercado	2.047,42	0,00	0,00	0,00	0,00	2.047,42	2.047,42
401015 2B00 64	Contrato de Inv. M <sup>a</sup> Matilde Ceballos Martín	984,34	0,00	0,00	0,00	0,00	984,34	2.621,17
401020 2B00 64	Contrato Inv., José Luis Guil Guerrero y M <sup>a</sup> D. Suárez Medina	2,43	0,00	0,00	0,00	0,00	2,43	2,43
401023 2B00 64	Contrato Investigación, Francisco Checa Olmos	23.642,39	0,00	0,00	0,00	0,00	23.642,39	23.642,39
401041 2B00 64	Contrato Investigación, Gracia Ester Martín Garzón	5.775,01	0,00	0,00	0,00	0,00	5.775,01	5.775,01
401042 2B00 64	Contrato Investigación, Pilar Martínez Ortigosa	4.742,85	0,00	0,00	0,00	0,00	4.742,85	422,57
401043 2B00 64	Contrato Investigación, Julio C. Tello Marquina	2.072,50	0,00	0,00	0,00	0,00	2.072,50	2.072,50
401046 2B00 64	Contrato investigación, Álvaro Núñez Iglesias	59,52	0,00	0,00	0,00	0,00	59,52	59,52
401054 2B00 64	Prestación de servicios, Ignacio Fernández de las Nieves	21.494,82	0,00	11,60	0,00	0,00	21.506,42	16.130,45
401058 2B00 64	Contrato investigación, Rafael Lozano Ruiz	68.562,31	0,00	0,00	84,60	0,00	68.646,91	58.708,51
401059 2B00 64	Contrato investigación, Alfredo Tolón Becerra	1.787,22	0,00	0,00	0,00	0,00	1.787,22	1.787,22
401063 2B00 64	Prestación de Servicios, Virginia Pinillos Villatoro	796,97	0,00	0,00	0,00	0,00	796,97	796,97
401064 2B00 64	Contrato Investigación, Antonio Fernández Martínez	2.633,82	0,00	2.796,89	0,00	0,00	5.430,71	2.515,59
401066 2B00 64	Contrato Investigación, M <sup>a</sup> Carmen Senés Motilla	17.958,20	0,00	0,00	0,00	0,00	17.958,20	1.721,60

**MODIFICACIONES DE CRÉDITO Y REMANENTES DE CRÉDITO**

Crédito	Descripción	Incorporaciones de crédito	Crédito no afectado	Transferencias de crédito	Generación por ingresos	Bajas por anulación	Total Modificaciones	Remanente
401069 2B00 64	Contrato Investig., José Felipe Jiménez Guerrero	45,02	0,00	0,00	0,00	0,00	45,02	45,02
401070 2B00 64	Contrato Investig., Juan Carlos Pérez Mesa	0,08	0,00	0,00	0,00	0,00	0,08	0,08
401089 2B00 64	Contrato Investig., Julio C. Tello Marquina	7,94	0,00	0,00	0,00	0,00	7,94	7,94
401091 2B00 64	Contrato Investig., Inmaculada Fernández Agis	697,11	0,00	0,00	0,00	0,00	697,11	697,11
401092 2B00 64	Contrato Investig., Francisco Camacho Ferre	182,95	0,00	-182,95	0,00	0,00	0,00	0,00
401097 2B00 64	Contrato investig., Julio C. Tello Marquina	571,53	0,00	0,00	0,00	0,00	571,53	571,53
401101 2B00 64	Contrato investig., Ángel Fornieles Gil	2,41	0,00	0,00	0,00	0,00	2,41	2,41
401102 2B00 64	Contrato investig., M <sup>a</sup> Luisa Roca Fernández-Castanys	1,76	0,00	0,00	0,00	0,00	1,76	1,76
401104 2B00 64	Contrato investig., Rafael Lozano Ruiz	47.543,03	0,00	0,00	0,00	0,00	47.543,03	46.131,96
401105 2B00 64	Contrato Investig., Julio C. Tello Marquina	2.435,65	0,00	0,00	0,00	0,00	2.435,65	2.435,65
401114 2B00 64	Contrato Investig., Ángeles Arjona Garrido	0,40	0,00	0,00	0,00	0,00	0,40	0,40
401115 2B00 64	Contrato Investig., Manuel Jamilena Quesada	6.525,39	0,00	3.918,85	0,00	0,00	10.444,24	546,08
401117 2B00 64	Contrato Investig., Tomás Fco. Martínez Moya	13.964,50	0,00	-883,88	0,00	0,00	13.080,62	13.080,62
401124 2B00 64	Contrato Investig., José Antonio Gázquez Parra	0,03	0,00	0,00	0,00	0,00	0,03	0,03
401126 2B00 64	Contrato Investig., Ignacio Rodríguez García	5.147,57	0,00	2.565,00	0,00	0,00	7.712,57	7.712,57
401127 2B00 64	Contrato Investig., Jerónimo de Burgos Jiménez	2.961,87	0,00	267,49	0,00	0,00	3.229,36	3.077,35
401127 2B00 750	Contrato Investig., Jerónimo de Burgos Jiménez	0,00	0,00	66,77	0,00	0,00	66,77	0,00
401128 2B00 64	Prestación de servicios, Fernando J. Aguilar Torres	9,36	0,00	0,00	0,00	0,00	9,36	9,36
401129 2B00 64	Contrato Investig., Fco. Javier Alarcón López	305,06	0,00	-743,83	654,60	0,00	215,83	0,00
401131 2B00 64	Contrato Investig., Antonio M. Bañón Hernández	4.956,87	0,00	0,00	0,00	0,00	4.956,87	4.956,87
401132 2B00 64	Contrato Investig., Julio César Tello Marquina	664,32	0,00	0,00	0,00	0,00	664,32	664,32
401134 2B00 64	Contrato Investig., Fco. Agüera Vega y Fernando Carvajal Ramírez	3.166,14	0,00	-1.239,00	0,00	0,00	1.927,14	1.870,12
401135 2B00 64	Contrato Investig., Antonio J. Zapata Sierra	1.043,48	0,00	0,00	0,00	0,00	1.043,48	1.043,48
401138 2B00 64	Contrato Investig., Ramón Herrera de las Heras	0,02	0,00	0,00	0,00	0,00	0,02	0,02
401140 2B00 64	Contrato Investig., Ramón Herrera de las Heras	2,67	0,00	0,00	0,00	0,00	2,67	2,67
401141 2B00 64	Contrato Investig., Antonio J. Álvarez Martínez	48,69	0,00	0,00	0,00	0,00	48,69	26,20
401144 2B00 64	Contrato Investig., Julio César Tello Marquina	2.284,80	0,00	0,00	0,00	0,00	2.284,80	2.284,80
401145 2B00 64	Contrato Investig., Rodney Thompson	208,74	0,00	0,00	0,00	0,00	208,74	90,95
401147 2B00 64	Contrato Investig., Diego Luis Valera Martínez	0,11	0,00	0,00	0,00	0,00	0,11	0,11
401148 2B00 64	Contrato Investig., Diego Luis Valera Martínez	0,34	0,00	0,00	0,00	0,00	0,34	0,34
401149 2B00 64	Contrato Investig., Miguel Ángel Luque Mateo	0,26	0,00	0,00	0,00	0,00	0,26	0,26
401150 2B00 64	Contrato Investig., Antonio Jesús Álvarez Martínez	147,31	0,00	0,00	0,00	0,00	147,31	15,16
401151 2B00 64	Contrato Investig., Dolores Rodríguez Martínez	289,33	0,00	0,00	0,00	0,00	289,33	289,33
401153 2B00 64	Contrato Investig., Julio César Tello Marquina	2.660,54	0,00	0,00	0,00	0,00	2.660,54	2.660,54



**MODIFICACIONES DE CRÉDITO Y REMANENTES DE CRÉDITO**

Crédito	Descripción	Incorporaciones de crédito	Crédito no afectado	Transferencias de crédito	Generación por ingresos	Bajas por anulación	Total Modificaciones	Remanente
401155 2B00 64	Contrato Investig., Alba Paños Pérez	1,24	0,00	0,00	0,00	0,00	1,24	1,24
401158 2B00 64	Contrato Investig., Manuel Pérez García	191,54	0,00	-97,28	0,00	0,00	94,26	94,26
401160 2B00 64	Contrato Investig., José Ángel Aznar Sánchez	19,45	0,00	-19,45	0,00	0,00	0,00	0,00
401163 2B00 64	Contrato Investig., Juan Gisbert Gallego	11,94	0,00	0,00	0,00	0,00	11,94	11,94
401164 2B00 64	Contrato Investig., Baltasar Fernández Ramírez	0,01	0,00	0,00	0,00	0,00	0,01	0,01
401167 2B00 64	Contrato Investig., M <sup>a</sup> Luisa Roca Fernández-Castanys	4,12	0,00	0,00	0,00	0,00	4,12	4,12
401168 2B00 64	Contrato Investig., Ana M <sup>a</sup> Pérez Vallejo	0,93	0,00	0,00	0,00	0,00	0,93	0,93
401169 2B00 64	Contrato Investig., Javier Cabello Piñar	901,73	0,00	0,00	0,00	0,00	901,73	901,73
401170 2B00 64	Contrato Investig., Baltasar Fernández Ramírez	0,00	0,00	0,00	0,00	0,00	0,00	1.531,66
401171 2B00 64	Contrato Investig., Ángel Fornieles Gil	6.457,27	0,00	-567,13	0,00	0,00	5.890,14	4.637,65
401172 2B00 64	Contrato Investig., Lorenzo Mellado Ruiz	14.790,55	1.054,23	-234,76	0,00	0,00	15.610,02	6.841,18
401173 2B00 64	Contrato Investig., M <sup>a</sup> Luisa Roca Fernández-Castanys	3.390,94	0,00	0,00	0,00	0,00	3.390,94	3.390,94
401175 2B00 64	Contrato Investig., Antonio Jesús Álvarez Martínez	1.310,57	0,00	-1.310,57	0,00	0,00	0,00	0,00
401182 2B00 64	Contrato Investig., Emilio Molina Grima	734,66	0,00	0,00	0,00	0,00	734,66	52,42
401190 2B00 64	Contrato Investig., Alba Paños Pérez	5,75	0,00	0,00	0,00	0,00	5,75	5,75
401191 2B00 64	Contrato Investig., Ramón Herrera de las Heras	0,01	0,00	0,00	0,00	0,00	0,01	0,01
401201 2B00 64	Contrato Investig., Juan Francisco Pérez Gálvez	1.646,45	0,00	0,00	0,00	0,00	1.646,45	577,13
401202 2B00 64	Contrato Investig., Antonio J. Casimiro Andújar y M.A.Rguez.Pérez	596,28	0,00	0,00	0,00	0,00	596,28	96,28
401204 2B00 64	Contrato Investig., José Jesús Gázquez Linares	6.000,00	0,00	0,00	0,00	0,00	6.000,00	6.000,00
401205 2B00 64	Contrato Investig., Juan Luis Valenzuela Manjón-Cabeza	276,35	0,00	0,00	0,00	0,00	276,35	276,35
401207 2B00 64	Contrato Investig., Ramón Herrera de las Heras	69,08	0,00	0,00	0,00	0,00	69,08	69,08
401216 2B00 64	Contrato Investig., Francisco Rodríguez Díaz	46,07	0,00	11,83	0,00	0,00	57,90	57,90
401219 2B00 64	Prestación Servicios, M <sup>a</sup> del Mar Reboloso Fuentes	297,50	0,00	0,00	0,00	0,00	297,50	297,50
401220 2B00 64	Contrato Investig., Raúl Pérez Guerra	5.064,69	0,00	0,00	0,00	0,00	5.064,69	4.443,09
401221 2B00 64	Contrato Investig., José Carlos Moreno Úbeda	65,98	0,00	0,00	0,00	0,00	65,98	65,98
401225 2B00 64	Prestación Servicios, Roberto Romero González	5.474,90	0,00	0,00	0,00	0,00	5.474,90	1.769,44
401227 2B00 64	Contrato Investig., Javier Tello Marquina	3.987,71	0,00	0,00	0,00	0,00	3.987,71	3.987,71
401228 2B00 64	Contrato Investig., Fátima Pérez Ferrer	17,29	0,00	0,00	0,00	0,00	17,29	17,29
401230 2B00 64	CONTRATO INVESTIG., ANTONIO J. ÁLVAREZ MARTÍNEZ	458,07	0,00	0,00	0,00	0,00	458,07	226,06
401233 2B00 64	Contrato Investig., Antonio Jesús Álvarez Martínez	2.419,17	0,00	-2.419,17	0,00	0,00	0,00	0,00
401237 2B00 64	Contrato Investig., Miguel Ángel Luque Mateo	12,20	0,00	0,00	0,00	0,00	12,20	12,20
401238 2B00 64	Contrato Investig., Miguel Ángel Luque Mateo	0,84	0,00	0,00	0,00	0,00	0,84	0,84
401244 2B00 64	Contrato Investig., Julio C. Tello Marquina	1.339,10	0,00	0,00	0,00	0,00	1.339,10	1.339,10
401247 2B00 64	Contrato Investig., José Luis Blanco Claraco	44.222,70	0,00	2.330,10	0,00	0,00	46.552,80	47.723,70

**MODIFICACIONES DE CRÉDITO Y REMANENTES DE CRÉDITO**

Crédito	Descripción	Incorporaciones de crédito	Crédito no afectado	Transferencias de crédito	Generación por ingresos	Bajas por anulación	Total Modificaciones	Remanente
401249 2B00 64	Contrato Investig., José Ángel Aznar Sánchez	6.019,79	0,00	-405,32	0,00	0,00	5.614,47	5.236,46
401252 2B00 64	Contrato Investig., Juan Carlos Pérez Mesa	6.641,18	0,00	-375,99	0,00	0,00	6.265,19	6.265,19
401256 2B00 64	Contrato Investig., Antonio J. Álvarez Martínez	1.036,51	0,00	-1.036,51	0,00	0,00	0,00	0,00
401257 2B00 64	Contrato Investig., Manuel Jamilena Quesada	258,38	0,00	0,00	0,00	0,00	258,38	258,38
401260 2B00 64	Contrato Investig., Federico García Maroto	3.573,64	0,00	-1.560,00	0,00	0,00	2.013,64	2.013,64
401261 2B00 64	Contrato Investig., Manuel López Godoy	0,04	0,00	0,00	0,00	0,00	0,04	0,04
401263 2B00 64	Contrato Investig., José Real Dato	176,74	0,00	0,00	0,00	0,00	176,74	176,74
401264 2B00 64	Contrato Investig., F. Javier Batlles Garrido	0,00	0,00	25.091,74	0,00	0,00	25.091,74	999,29
401265 2B00 64	Contrato Investig., Javier Tello Marquina	910,41	0,00	0,00	0,00	0,00	910,41	910,41
401267 2B00 64	Contrato Investig., Diego Luis Valera Martínez	150,00	0,00	0,00	0,00	0,00	150,00	150,00
401279 2B00 64	Contrato Investig., Jorge Antonio Sánchez Molina	956,09	0,00	4.674,81	0,00	0,00	5.630,90	1.386,30
401280 2B00 64	Contrato Investig., Adelaida M <sup>a</sup> Castro Sánchez	4.861,58	0,00	600,00	0,00	0,00	5.461,58	2.227,88
401284 2B00 64	Contrato Investig., Miguel Ángel Mañas Rodríguez	3.739,13	0,00	13.837,42	0,00	0,00	17.576,55	15.710,22
401285 2B00 64	Contrato Investig., Antonio Pulido Bosch	0,04	0,00	0,00	0,00	0,00	0,04	0,04
401289 2B00 64	Contrato Investig., Antonio Alías García	153,17	0,00	0,00	0,00	0,00	153,17	153,17
401291 2B00 64	Contrato Investig., Rafael Lozano Ruiz	11.686,86	0,00	0,00	60,25	0,00	11.747,11	11.293,83
401292 2B00 64	Prestaciones de Servicio, Rocío María Oliva Molina	180,57	0,00	0,00	0,00	0,00	180,57	180,57
401294 2B00 64	Contrato Investig., Alfonso Robles Medina	1,00	0,00	0,00	0,00	0,00	1,00	1,00
401295 2B00 64	Contrato Investig., María Teresa Daza González	262,52	0,00	0,00	0,00	0,00	262,52	262,52
401296 2B00 64	Contrato Investig., José Antonio Álvarez Bermejo	0,00	12,50	0,00	0,00	0,00	12,50	12,50
401297 2B00 64	Contrato Investig., José Juan Carrión Martínez	1.630,43	0,00	0,00	0,00	0,00	1.630,43	1.630,43
401298 2B00 64	Prestación de Servicios, M <sup>a</sup> Carmen Cerón García	6.204,56	0,00	3.632,97	5,00	0,00	9.842,53	9.456,73
401300 2B00 64	CONTRATO INVESTIG., MARÍA DOLORES SUÁREZ MEDINA	94,48	0,00	0,00	0,00	0,00	94,48	94,48
401301 2B00 64	Contrato Investig., Pablo Barranco Vega	3.418,57	0,00	0,00	0,00	0,00	3.418,57	3.418,57
401303 2B00 64	Contrato Investig., Fernando Sánchez Santed	4.919,44	0,00	-4.010,50	0,00	0,00	908,94	321,10
401304 2B00 64	Contrato Investig., Rafael Lozano Ruiz	4.939,95	0,00	0,00	0,00	0,00	4.939,95	3.279,63
401305 2B00 64	Prestación de servicios, Cristina Cano Ortega	643,32	0,00	0,00	0,00	0,00	643,32	643,32
401307 2B00 64	Contrato Investig., Juan Uribe Toril	1.999,42	0,00	807,75	0,00	0,00	2.807,17	1.374,51
401308 2B00 64	Contrato Investig., Juan Carlos Pérez Mesa	7.386,25	0,00	0,00	0,00	0,00	7.386,25	3.386,25
401310 2B00 64	Prestación de Servicios, Antonio Frías Zorrilla	280,41	124,28	0,00	0,00	0,00	404,69	404,69
401312 2B00 64	Contrato Investig., Ángel Carreño Ortega	11.375,43	0,00	12.385,84	0,00	0,00	23.761,27	22.662,67
401313 2B00 64	Contrato Investig., Manuel Navarro Bernal	33.245,51	0,00	-268,17	0,00	0,00	32.977,34	11.814,07
401315 2B00 64	Prestación de servicio, José Luis Rodríguez Blancas	538,63	0,00	64,74	0,00	0,00	603,37	1.166,76
401318 2B00 64	Prestación de servicios, Gloria Ortega López	3,08	0,00	0,00	0,00	0,00	3,08	3,08
401321 2B00 64	Prestación de servicio, José Ramón Ibáñez Ibáñez	861,34	0,00	0,00	0,00	0,00	861,34	861,34

**MODIFICACIONES DE CRÉDITO Y REMANENTES DE CRÉDITO**

Crédito	Descripción	Incorporaciones de crédito	Crédito no afectado	Transferencias de crédito	Generación por ingresos	Bajas por anulación	Total Modificaciones	Remanente
401322 2B00 64	Contrato Investig., José Real Dato	2.831,37	0,00	0,00	0,00	0,00	2.831,37	2.831,37
401325 2B00 64	Prestación de servicios, José Antonio Garrido Cárdenas	204,32	0,00	-33,05	0,00	0,00	171,27	171,27
401328 2B00 64	Contrato Investig., Manuel Navarro Bernal	6.124,12	0,00	0,00	0,00	0,00	6.124,12	6.124,12
401329 2B00 64	Contrato Investig., M <sup>a</sup> José Cazorla González	3.573,72	0,00	0,00	0,00	0,00	3.573,72	3.573,72
401330 2B00 64	Contrato Investig., Juan Reca Cardeña	4.500,00	0,00	0,00	0,00	0,00	4.500,00	4.500,00
401332 2B00 64	Contrato Investig., Pablo Campra Madrid	71,11	0,00	0,00	0,00	0,00	71,11	71,11
401336 2B00 64	Contrato Investig., Virginia Pinillos Villatoro	6.923,68	0,00	0,00	0,00	0,00	6.923,68	6.923,68
401337 2B00 64	Contrato Investig., Antonio J. Casimiro Andújar	260,81	0,00	-128,26	0,00	0,00	132,55	132,55
401338 2B00 64	Contrato Investig., Juan Mota Poveda	184,59	0,00	0,00	0,00	0,00	184,59	184,59
401340 2B00 64	Contrato Investig., Manuel Navarro Bernal	15.678,62	0,00	0,00	0,00	0,00	15.678,62	3.094,29
401343 2B00 64	Contrato Investig., Fernando del Moral Torres	223,12	0,00	0,00	0,00	0,00	223,12	223,12
401345 2B00 64	Contrato Investig., Santiago Bonachela Castaño	2.498,60	0,00	0,00	0,00	0,00	2.498,60	2.498,60
401346 2B00 64	Contrato Investig., Francisco Gil Montoya	651,47	0,00	13.081,33	0,00	0,00	13.732,80	9.119,04
401348 2B00 64	CONTRATO INVESTIG., CECILIO OYONARTE GUTIÉRREZ	1.191,65	0,00	0,00	0,00	0,00	1.191,65	801,26
401351 2B00 64	Contrato Investig., Francisco Gil Montoya	447,65	0,00	-447,65	0,00	0,00	0,00	0,00
401352 2B00 64	Contrato Investig., Andrés Sánchez Picón	3.711,66	0,00	-485,29	0,00	0,00	3.226,37	2.242,93
401355 2B00 64	Contrato de Inv. Íñigo del Guayo Castiella	11.130,43	0,00	0,00	0,00	0,00	11.130,43	0,00
401356 2B00 64	Contrato Investig., Antonio J. Casimiro Andújar	14.342,35	0,00	-4.066,28	0,00	0,00	10.276,07	3.758,16
401357 2B00 64	Contrato Investig., Julián Cuevas González	3.962,00	0,00	12.015,14	0,00	0,00	15.977,14	15.799,27
401358 2B00 64	Prestación Servicios, Víctor Bastante Granell	834,90	0,00	0,00	0,00	0,00	834,90	834,90
401359 2B00 64	Contrato Investig., Francisco Gil Montoya	103,29	475,00	-578,29	0,00	0,00	0,00	0,00
401361 2B00 64	Contrato Investig., Francisca Suárez Estrella	105,15	0,00	1.836,50	0,00	0,00	1.941,65	1.941,65
401362 2B00 64	Contrato Investig., Nuria Novas Castellano	11.958,19	0,00	-681,00	0,00	0,00	11.277,19	12.769,17
401363 2B00 64	Contrato Investig., Francisco Nieto Escámez	2.955,75	300,00	1.270,00	0,00	0,00	4.525,75	4.525,75
401364 2B00 64	Contrato Investig., Antonia Garrido Frenich	16.076,51	0,00	103,49	0,00	0,00	16.180,00	0,00
401368 2B00 64	Contrato Investig., Pablo Campra Madrid	10,95	0,00	0,00	0,00	0,00	10,95	10,95
401369 2B00 64	Contrato Investig., Javier Tello Marquina	4.377,31	0,00	0,00	0,00	0,00	4.377,31	3.885,98
401372 2B00 64	Contrato Investig., Rafael Lozano Ruiz	18.386,18	0,00	0,00	0,00	0,00	18.386,18	17.986,65
401373 2B00 64	Contrato Investig., José Manuel Ortega Egea	1.022,42	0,00	0,00	0,00	0,00	1.022,42	1.022,42
401374 2B00 64	Contrato Investig., Juan Carlos Pérez Mesa	10.123,51	0,00	0,00	0,00	0,00	10.123,51	7.123,51
401376 2B00 64	Contrato Investig., Juan Reca Cardeña	7.446,00	0,00	0,00	0,00	0,00	7.446,00	7.446,00
401380 2B00 64	Contrato Investig., ISABEL MERCADER RUBIO	1.000,00	0,00	0,00	0,00	0,00	1.000,00	1.000,00
401382 2B00 64	Contrato Investig., FERNANDO DEL MORAL TORRES	5.325,08	0,00	0,00	0,00	0,00	5.325,08	5.325,08
401384 2B00 64	Contrato Investig., Pedro Aguilera Aguilera	1.238,05	0,00	-250,00	0,00	0,00	988,05	718,72
401386 2B00 64	Contrato Investig., José Luis Ruiz Real	18.877,02	0,00	6.309,25	0,00	0,00	25.186,27	18.014,59

**MODIFICACIONES DE CRÉDITO Y REMANENTES DE CRÉDITO**

Crédito	Descripción	Incorporaciones de crédito	Crédito no afectado	Transferencias de crédito	Generación por ingresos	Bajas por anulación	Total Modificaciones	Remanente
401388 2B00 64	Contrato Investig., Manuel Jaén García	142,37	0,00	0,00	0,00	0,00	142,37	16,33
401389 2B00 64	Contrato Investig., Fco. Gabriel Acien Fernández	16.957,81	0,00	-16.873,37	0,00	0,00	84,44	84,44
401390 2B00 64	Contrato Investig., Víctor Bastante Granell	1.432,07	0,00	0,00	0,00	0,00	1.432,07	1.360,70
401392 2B00 64	Contrato Investig., Francisco G. Acien Fernández	4.317,40	0,00	-2.000,00	0,00	0,00	2.317,40	2.317,40
401393 2B00 64	Contrato Investig., Isabel Mercader Rubio	612,22	0,00	0,00	0,00	0,00	612,22	612,22
401394 2B00 64	Contrato Investig., Fernando J. Aguilar Torres	2.996,59	0,00	0,00	0,00	0,00	2.996,59	0,00
401395 2B00 64	Contrato Investig., Tomás Cabello García	8.901,43	0,00	0,00	0,00	0,00	8.901,43	6.640,08
401396 2B00 64	Contrato Investig., Juan Rea Cardeña	5.000,00	0,00	0,00	0,00	0,00	5.000,00	5.000,00
401397 2B00 64	Contrato Investig., María José Sánchez Muros Lozano	358,82	0,00	0,00	0,00	0,00	358,82	358,82
401400 2B00 64	Contrato Investig., José Antonio Salinas Andújar	2.524,33	0,00	0,00	0,00	0,00	2.524,33	2.524,33
401403 2B00 64	CONTRATO INVESTIG., FRANCISCO ANTONIO NIETO ESCÁMEZ	9.432,05	0,00	0,00	0,00	0,00	9.432,05	5.635,09
401404 2B00 64	Contrato Investig., Fco. Javier Alarcón López	358,42	0,00	-358,42	0,00	0,00	0,00	0,00
401405 2B00 64	CONTRATO INVESTIG., FCO. JAVIER CABELLO PIÑAR	12.178,43	0,00	0,00	0,00	0,00	12.178,43	12.178,43
401407 2B00 64	CONTRATO INVESTIG., FRANCISCO GIL MONTOYA	2.065,99	0,00	-0,02	0,00	0,00	2.065,97	2.065,97
401408 2B00 64	CONTRATO INVESTIG., ADOLFO CANGAS DÍAZ	278,46	0,00	0,00	0,00	0,00	278,46	278,46
401409 2B00 64	CONTRATO INVESTIG., JUAN SEBASTIÁN FERNÁNDEZ PRADOS	0,85	0,00	0,00	0,00	0,00	0,85	0,85
401412 2B00 64	CONTRATO INVESTIG., M <sup>a</sup> CARMEN QUILES CABRERA	2.000,00	0,00	0,00	0,00	0,00	2.000,00	2.000,00
401413 2B00 64	PROYECTO INVESTIG., FRANCISCO CAMACHO FERRE	6.049,56	0,00	-6.049,56	0,00	0,00	0,00	0,00
401414 2B00 64	PROYECTO INVESTIG. ALBA PAÑOS PÉREZ	10.108,70	0,00	0,00	0,00	0,00	10.108,70	10.108,70
401415 2B00 64	PRESTACIÓN SERVICIOS, RAÚL ORTEGA PÉREZ	2.475,56	0,00	-1.855,00	0,00	0,00	620,56	5.437,72
401416 2B00 64	PROYECTO INVESTIG., RAFAEL LOZANO RUIZ	54.860,08	0,00	-164,73	0,00	0,00	54.695,35	63.235,49
401417 2B00 64	PREST. SERVICIOS, ENRIQUE GARCÍA ARTERO	31.977,79	0,00	24.347,50	0,00	0,00	56.325,29	5.203,57
401418 2B00 64	PROYECTO INVESTIG., FRANCISCO GABRIEL ACIÉN FERNÁNDEZ	24.666,70	0,00	-24.666,70	0,00	0,00	0,00	0,00
401420 2B00 64	PROYECTO INVESTIG., JOSÉ PÉREZ ALONSO	4.778,72	0,00	0,00	0,00	0,00	4.778,72	4.778,72
401422 2B00 64	CONTRATO INVESTIG., IGNACIO FERNÁNDEZ DE LAS NIEVES	1.062,79	0,00	-801,57	0,00	0,00	261,22	11,02
401424 2B00 64	PROYECTO INVESTIG., MANUEL NAVARRO BERNAL	5.217,39	0,00	0,00	0,00	0,00	5.217,39	1.517,39
401425 2B00 64	PROYECTO INVESTIG., JOSÉ MARÍA CALAFORRA CHORDI	3.771,03	0,00	0,00	0,00	0,00	3.771,03	7.112,18
401426 2B00 64	PROYECTO INVESTIG., MARÍA JOSÉ CAZORLA GONZÁLEZ	848,24	0,00	106,43	0,00	0,00	954,67	0,00
401428 2B00 64	CONTRATO INVESTIG., MANUEL DÍAZ PÉREZ	16,01	0,00	0,00	0,00	0,00	16,01	16,01
401430 2B00 64	CONTRATO INVESTIG., MILAGROSA SANTOS HERNÁNDEZ	212,77	0,00	-38,31	0,00	0,00	174,46	0,00
401431 2B00 64	CONTRATO INVESTIG., MANUEL DÍAZ PÉREZ	1,00	0,00	0,00	0,00	0,00	1,00	1,00
401432 2B00 64	CONTRATO INVESTIG., JOSÉ MIGUEL GUZMÁN PALOMINO	46,56	0,00	-846,00	0,00	0,00	-799,44	4.370,12
401435 2B00 64	Contrato Investig., Jorge Antonio Sánchez Molina	2.483,98	0,00	-1.364,00	0,00	0,00	1.119,98	1.033,02

**MODIFICACIONES DE CRÉDITO Y REMANENTES DE CRÉDITO**

Crédito	Descripción	Incorporaciones de crédito	Crédito no afectado	Transferencias de crédito	Generación por ingresos	Bajas por anulación	Total Modificaciones	Remanente
401436 2B00 64	Contrato Investig. TRFE-I-2018/008, Alfredo Alcayde García	2.661,50	0,00	0,00	0,00	0,00	2.661,50	1.550,11
401437 2B00 64	Contrato Investig. TRFE-I-2018/009, Fernando Bienvenido Bárcena	19.135,18	0,00	0,00	0,00	0,00	19.135,18	19.135,18
401438 2B00 64	CONTRATO INVESTIG. TRFE-SI-2018/009, JOSÉ LUIS RODRÍGUEZ BLANCAS	64,74	0,00	-64,74	0,00	0,00	0,00	0,00
401439 2B00 64	CONTRATO INVESTIG. TRFE-SI-2018/007, ENRIQUE LÓPEZ CARRIQUE	1.028,00	0,00	0,00	0,00	0,00	1.028,00	1.028,00
401440 2B00 64	CONTRATO INVESTIG. TRFE-SI-2018/006, MERCEDES FERNÁNDEZ TORRES	3.553,01	0,00	0,00	0,00	0,00	3.553,01	3.553,01
401441 2B00 64	CONTRATO INVESTIG. TRFE-I-2018/010, MARÍA TERESA LAO ARENAS	5.350,42	0,00	0,00	0,00	0,00	5.350,42	5.350,42
401442 2B00 64	CONTRATO INVESTIG. TRFE-I-2018/011, RAFAEL LOZANO RUIZ	3.730,09	0,00	0,00	0,00	0,00	3.730,09	3.180,09
401443 2B00 64	Contrato Investig., Juan Carlos Pérez Mesa	514,52	0,00	0,00	0,00	0,00	514,52	514,52
401444 2B00 64	CONTRATO INVESTIG., M <sup>a</sup> CARMEN SALAS SANJUAN	67,19	0,00	660,00	0,00	0,00	727,19	727,19
401445 2B00 64	CONTRATO INVESTIG., JAVIER ALARCÓN LÓPEZ	3.247,49	0,00	6.000,00	0,00	0,00	9.247,49	6.017,25
401446 2B00 64	CONTRATO INVESTIG., DIEGO LUIS VALERA MARTÍNEZ	35.796,55	0,00	10.380,35	0,00	0,00	46.176,90	47.584,21
401450 2B00 64	CONTRATO INVESTIG., FRANCISCO GABRIEL ACIÉN FERNÁNDEZ	16.249,88	0,00	-16.249,88	0,00	0,00	0,00	0,00
401452 2B00 64	CONTRATO INVESTIG., PABLO GARCÍA RAYA	0,01	0,00	0,00	0,00	0,00	0,01	0,01
401453 2B00 64	CONTRATO INVESTIG., MANUEL DÍAZ PÉREZ	7.054,76	0,00	-6.000,00	0,00	0,00	1.054,76	732,64
401454 2B00 64	CONTRATO INVESTIG., ISABEL MERCADER RUBIO	2.338,51	0,00	0,00	0,00	0,00	2.338,51	2.338,51
401457 2B00 64	CONTRATO INVESTIG., MANUEL A. RODRÍGUEZ PÉREZ Y ANTONIO CASIMIRO	17.093,90	0,00	782,58	0,00	0,00	17.876,48	11.749,62
401458 2B00 64	CONTRATO INVESTIG., FRANCISCO SÁNCHEZ MARTOS	61,88	0,00	0,00	0,00	0,00	61,88	61,88
401459 2B00 64	CONTRATO INVEGIG., EDUARDO GARZÓN GARZÓN	749,77	0,00	0,00	0,00	0,00	749,77	95,43
401460 2B00 64	CONTRATO INVESTIG., RAFAEL LOZANO RUIZ	3.141,17	0,00	0,00	0,00	0,00	3.141,17	2.882,37
401461 2B00 64	CONTRATO INVESTIG., MANUEL DÍAZ PÉREZ	21.996,09	270,35	6.540,00	0,00	0,00	28.806,44	8.813,55
401462 2B00 64	CONTRATO INVESTIG., MARÍA DEL CARMEN SALAS SANJUAN	1,56	0,00	1.809,39	0,00	0,00	1.810,95	0,00
401463 2B00 64	CONTRATO INVESTIG., TOMÁS CABELLO GARCÍA	1.925,15	0,00	0,00	0,00	0,00	1.925,15	1.925,15
401466 2B00 64	PROYECTO INVESTIG., JOSÉ JUAN CARRIÓN MARTÍNEZ	191,30	0,00	0,00	0,00	0,00	191,30	191,30
401467 2B00 64	CONTRATO INVESTIG. SILVIA JIMÉNEZ BECKER	0,30	0,00	0,00	0,00	0,00	0,30	0,30
401468 2B00 64	CONTRATO INVESTIG., REMEDIOS LÓPEZ LIRIA	483,01	0,00	19,37	0,00	0,00	502,38	0,00
401469 2B00 64	CONTRATO INVESTIG., MIGUEL CUETO ROMERO	636,00	0,00	0,00	0,00	0,00	636,00	636,00
401473 2B00 64	CONTRATO INVESTIG., JUAN CARLOS PÉREZ MESA	10.869,56	0,00	0,00	0,00	0,00	10.869,56	10.869,56
401474 2B00 64	CONTRATO INVESTIG., JUAN FRANCISCO MOTA POVEDA	40.371,15	0,00	0,00	0,00	0,00	40.371,15	40.485,21

**MODIFICACIONES DE CRÉDITO Y REMANENTES DE CRÉDITO**

Crédito	Descripción	Incorporaciones de crédito	Crédito no afectado	Transferencias de crédito	Generación por ingresos	Bajas por anulación	Total Modificaciones	Remanente
401475 2B00 64	CONTRATO INVESTIG., FERNANDO ALACID CÁRCELES	652,30	0,00	0,00	0,00	0,00	652,30	950,97
401477 2B00 64	CONTRATO INVESTIG., ANTONIO JESÚS ÁLVAREZ MARTÍNEZ	1.331,58	0,00	-1.321,73	0,00	0,00	9,85	539,42
401478 2B00 64	CONTRATO INVESTIG., PEDRO AGUILERA AGUILERA	253,45	0,00	0,00	0,00	0,00	253,45	163,69
401479 2B00 64	CONTRATO INVESTIG., JUAN FRANCISCO MOTA POVEDA	6.260,87	0,00	0,00	0,00	0,00	6.260,87	6.260,87
401480 2B00 64	Contrato Investig., Manzano Agugliaro, Francisco Rogelio	3.521,75	0,00	4.328,54	0,00	0,00	7.850,29	4.902,14
401481 2B00 64	CONTRATO INVESTIG., JUAN CARLOS GÁZQUEZ ABAD	2.496,85	0,00	0,00	0,00	0,00	2.496,85	4.511,74
401482 2B00 64	CONTRATO INVESTIG., ANTONIO MIGUEL CARDONA ÁLVAREZ	14.265,34	0,00	0,00	0,00	0,00	14.265,34	4.237,11
401484 2B00 64	CONTRATO INVESTIG., ENRIQUE GARCÍA ARTERO	41.323,08	14.518,38	6.773,00	0,00	0,00	62.614,46	27.766,30
401485 2B00 64	CONTRATO INVESTIG., ASTERIO SÁNCHEZ MIRÓN	238,22	0,00	0,00	0,00	0,00	238,22	238,22
401486 2B00 64	Contrato Investig., Giménez Luque, Esther	0,03	0,00	0,00	0,00	0,00	0,03	0,03
401488 2B00 64	Contrato Investig., Soriano Maldonado, Alberto	6.817,27	0,00	244,05	0,00	0,00	7.061,32	3.469,76
401489 2B00 64	CONTRATO INVESTIG., ESTEBAN SALMERÓN SÁNCHEZ	1.690,56	0,00	0,00	0,00	0,00	1.690,56	0,03
401490 2B00 64	PROYECTO INVESTIG., ANTONIO JESUS ALVAREZ MARTINEZ	1.593,21	0,00	-1.593,21	0,00	0,00	0,00	0,00
401491 2B00 64	PROYECTO INVESTIG., CARLOS VARGAS VASSEROT	3.349,76	0,00	2.608,70	0,00	0,00	5.958,46	3.364,15
401492 2B00 64	PROYECTO INVESTIG., JOSE LUIS BLANCO CLARACO	10.332,31	0,00	-2.330,10	0,00	0,00	8.002,21	0,00
401493 2B00 64	CONTRATO INVESTIG., VIRGINIA PINILLOS VILLATORO	10.925,06	0,00	0,00	0,00	0,00	10.925,06	9.759,57
401494 2B00 64	CONTRATO INVESTIG., FRANCISCO JAVIER ALARCON LOPEZ	2.667,37	0,00	312,18	0,00	0,00	2.979,55	1.227,89
401495 2B00 64	CONTRATO INVESTIG., FERNANDO DIÁNEZ MARTÍNEZ	17.668,08	0,00	-17.128,08	0,00	0,00	540,00	0,00
401496 2B00 64	CONTRATO INVESTIG., MILAGROSA SANTOS HERNÁNDEZ	2.257,22	0,00	-87,89	0,00	0,00	2.169,33	514,75
401497 2B00 64	CONTRATO INVESTIG., PABLO CAMPRA MADRID	7.949,54	0,00	-590,00	0,00	0,00	7.359,54	4.018,34
401499 2B00 64	CONTRATO INVESTIG., JAVIER CRIADO RODRÍGUEZ	448,68	0,00	0,00	0,00	0,00	448,68	448,68
401501 2B00 64	CONTRATO INVESTIG., JOSÉ LUIS BLANCO CLARACO	2.255,88	0,00	0,00	0,00	0,00	2.255,88	2.255,88
401502 2B00 64	CONTRATO INVESTIG., IGNACIO FERNÁNDEZ DE LAS NIEVES	0,00	0,00	0,00	0,00	0,00	0,00	0,00
401503 2B00 64	CONTRATO INVESTIG., JOSÉ F. BIENVENIDO BÁRCENA	22.951,59	0,00	0,00	0,00	0,00	22.951,59	22.951,59
401504 2B00 64	PROYECTO INVESTIG., ANTONIO JESUS ALVAREZ MARTINEZ	2.499,04	0,00	-2.499,04	0,00	0,00	0,00	0,00
401505 2B00 64	PROYECTO INVESTIG., ANTONIO JESUS ALVAREZ MARTINEZ	3.478,19	0,00	0,00	0,00	0,00	3.478,19	2.107,24
401506 2B00 64	PROYECTO INVESTIG., FERNANDO CARVAJAL RAMIREZ	961,75	0,00	0,00	0,00	0,00	961,75	961,75
401507 2B00 64	CONTRATO INVESTIG., IGNACIO FERNÁNDEZ DE LAS NIEVES	2.608,70	0,00	-3.139,66	0,00	0,00	-530,96	0,67
401508 2B00 64	CONTRATO INVESTIG., JUAN EVANGELISTA TRINIDAD SEGOVIA	3.478,26	0,00	-1.000,00	0,00	0,00	2.478,26	2.114,46
401509 2B00 64	CONTRATO INVESTIG., JOSÉ ANDRÉS MORENO RUIZ	19.565,21	0,00	0,00	0,00	0,00	19.565,21	0,00
401510 2B00 64	CONTRATO INVESTIG., RAQUEL SÁNCHEZ FERNÁNDEZ Y JUAN CARLOS PÉREZ	382,75	0,00	628,07	0,00	0,00	1.010,82	740,82
401511 2B00 64	CONTRATO INVESTIG., FRANCISCO JAVIER CABELLO PIÑAR	3.156,52	0,00	0,00	0,00	0,00	3.156,52	3.156,52



**MODIFICACIONES DE CRÉDITO Y REMANENTES DE CRÉDITO**

Crédito	Descripción	Incorporaciones de crédito	Crédito no afectado	Transferencias de crédito	Generación por ingresos	Bajas por anulación	Total Modificaciones	Remanente
401512 2B00 64	CONTRATO INVESTIG., IGNACIO FERNÁNDEZ DE LAS NIEVES	0,00	0,00	0,00	0,00	0,00	0,00	0,00
401513 2B00 64	CONTRATO INVESTIG., PABLO CAMPRA MADRID	10.199,00	0,00	0,00	0,00	0,00	10.199,00	10.199,00
401514 2B00 64	CONTRATO INVESTIG., LUIS FRANCISCO CARRILLO POZO	0,00	0,00	0,00	0,00	0,00	0,00	0,00
401515 2B00 64	CONTRATO INVESTIG., ANTONIO MARTÍNEZ SÁNCHEZ	1.421,56	0,00	0,00	0,00	0,00	1.421,56	1.531,86
401518 2B00 64	CONTRATO INVESTIG., JAVIER MARTÍNEZ DEL RÍO	305,28	0,00	0,00	0,00	0,00	305,28	305,28
401519 2B00 64	CONTRATO INVESTIG., ÁNGEL FERNÁNDEZ CORTÉS	16.537,18	0,00	-0,80	0,00	0,00	16.536,38	13.825,34
401520 2B00 64	CONTRATO INVESTIG., JAIME DE PABLO VALENCIANO	1.927,02	0,00	1.056,50	0,00	0,00	2.983,52	0,11
401521 2B00 64	CONTRATO INVESTIG., ALFREDO ALCAYDE GARCÍA	992,40	0,00	0,00	0,00	0,00	992,40	992,40
401522 2B00 64	CONTRATO INVESTIG., EMILIO GALDEANO GÓMEZ	1.352,17	0,00	0,00	0,00	0,00	1.352,17	375,37
401523 2B00 64	CONTRATO INVESTIG., ENRIQUE GARCÍA ARTERO	1.500,00	0,00	0,00	0,00	0,00	1.500,00	731,85
401524 2B00 64	CONTRATO INVESTIG., MARÍA DEL MAR GÓMEZ LOZANO	2.367,62	0,00	-168,69	0,00	0,00	2.198,93	2.048,89
401525 2B00 64	CONTRATO INVESTIG., ALEJANDRO LÓPEZ MARTÍNEZ	90,13	0,00	-0,06	0,00	0,00	90,07	0,00
401526 2B00 64	CONTRATO INVESTIG., MARÍA DOLORES RUIZ HERNÁNDEZ	501,59	0,00	0,00	0,00	0,00	501,59	501,59
401527 2B00 64	CONTRATO INVESTIG., CAYETANO FERNÁNDEZ SOLA	70,68	0,00	0,00	0,00	0,00	70,68	44,85
401528 2B00 64	CONTRATO INVESTIG., FRANCISCO GABRIEL ACIÉN FERNÁNDEZ	0,00	0,00	6.043,48	0,00	0,00	6.043,48	6.043,48
401529 2B00 64	CONTRATO INVESTIG., FRANCISCO GABRIEL ACIÉN FERNÁNDEZ	40.548,01	0,00	-55.000,00	0,00	0,00	-14.451,99	4.709,17
401530 2B00 64	CONTRATO INVESTIG., YOLANDA CANTÓN CASTILLA	14.890,13	0,00	0,00	0,00	0,00	14.890,13	13.259,65
401531 2B00 64	CONTRATO INVESTIG., YOLANDA CANTÓN CASTILLA	14.370,02	0,00	0,00	0,00	0,00	14.370,02	14.370,02
401532 2B00 64	CONTRATO INVESTIG., ANTONIA GARRIDO FRENICH	59.608,70	0,00	0,00	0,00	0,00	59.608,70	59.608,70
401533 2B00 64	CONTRATO INVESTIG., CARMEN ANA PARDO BARRIONUEVO	79.076,55	0,00	0,00	0,00	0,00	79.076,55	103.801,22
401534 2B00 64	CONTRATO INVESTIG., JAVIER LÓPEZ MARTÍNEZ	1.451,69	0,00	0,00	0,00	0,00	1.451,69	1.451,69
401535 2B00 64	PROYECTO INVESTIG., DIEGO LUIS VALERA MARTÍNEZ	13.899,02	0,00	0,00	0,00	0,00	13.899,02	13.899,02
401536 2B00 64	CONTRATO INVESTIG., FRANCISCO JAVIER ALARCÓN LÓPEZ	17.485,49	0,00	2.278,78	0,00	0,00	19.764,27	17.773,31
401537 2B00 64	CONTRATO INVESTIG., JUAN LUIZ VALENZUELA MANJÓN-CABEZA	2.255,00	0,00	0,00	0,00	0,00	2.255,00	2.255,00
401538 2B00 64	CONTRATO INVESTIG., JOSÉ LUIS BLANCO CLARACO	26.518,51	0,00	0,00	0,00	0,00	26.518,51	4.924,01
401539 2B00 64	PROYECTO INVESTIG., JUAN RECA CARDEÑA	5.500,00	0,00	0,00	0,00	0,00	5.500,00	5.442,08
401540 2B00 64	CONTRATO INVESTIG., JUAN CARLOS CHECA OLMOS	11.947,94	0,00	0,00	0,00	0,00	11.947,94	10.318,28
401542 2B00 64	PROYECTO INVESTIG., ANTONIO JESÚS ÁLVAREZ MARTÍNEZ	21.516,27	0,00	-21.516,27	0,00	0,00	0,00	0,00
401544 2B00 64	CONTRATO INVESTIG., IGNACIO FERNÁNDEZ DE LAS NIEVES	3.475,50	0,00	-2.930,38	0,00	0,00	545,12	0,52
401545 2B00 64	PROYECTO INVESTIG., ISABEL MERCADER RUBIO	1.043,48	0,00	0,00	0,00	0,00	1.043,48	1.043,48
401546 2B00 64	CONTRATO INVESTIG., VERÓNICA MEMBRIVE PÉREZ	899,85	0,00	722,35	0,00	0,00	1.622,20	0,00
401547 2B00 64	CONTRATO INVESTIG., INMACULADA FERNÁNDEZ AGÍS	2.232,75	0,00	0,00	0,00	0,00	2.232,75	232,75

**MODIFICACIONES DE CRÉDITO Y REMANENTES DE CRÉDITO**

Crédito	Descripción	Incorporaciones de crédito	Crédito no afectado	Transferencias de crédito	Generación por ingresos	Bajas por anulación	Total Modificaciones	Remanente
401550 2B00 64	CONTRATO INVESTIG., M <sup>a</sup> DEL CARMEN SALAS SANJUÁN	3.540,86	0,00	-3.460,91	0,00	0,00	79,95	79,95
401551 2B00 64	CONTRATO INVESTIG., JUAN CARLOS PÉREZ MESA	10.869,56	0,00	0,00	0,00	0,00	10.869,56	10.869,56
401552 2B00 64	PROYECTO INVESTIG., INGNACIO FERNÁNDEZ DE LAS NIEVES	4.226,09	0,00	-681,00	0,00	0,00	3.545,09	1.445,09
401553 2B00 64	CONTRATO INVESTIG., JUAN EVANGELISTA TRINIDAD SEGOVIA	8.219,17	452,75	0,00	0,00	0,00	8.671,92	3.015,94
401554 2B00 64	PROYECTO INVESTIG., FRANCISCO GABRIEL ACIÉN FERNÁNDEZ	6.504,20	0,00	0,00	0,00	0,00	6.504,20	6.504,20
401555 2B00 64	CONTRATO INVESTIG., JUAN SEBASTIÁN FERNÁNDEZ PRADOS- FUNDACIÓN CE	8.258,31	0,00	-4.200,00	0,00	0,00	4.058,31	7.571,71
401556 2B00 64	CONTRATO INVESTIG., JOSÉ ANTONIO SALINAS ANDÚJAR	6.222,98	0,00	5.000,00	0,00	0,00	11.222,98	212,15
401558 2B00 64	CONTRATO INVESTIG., FRANCISCO J. CABELLO PIÑAR	17.754,63	0,00	0,00	0,00	0,00	17.754,63	17.688,13
401559 2B00 64	CONTRATO INVESTIG., M. ISABEL SÁEZ CASADO	43,48	0,00	0,00	0,00	0,00	43,48	43,48
401560 2B00 64	CONTRATO INVESTIG., ANTONIO JESÚS ÁLVAREZ MARTÍNEZ	568,05	0,00	-568,05	0,00	0,00	0,00	0,00
401561 2B00 64	CONTRATO INVESTIG., FRANCISCO JAVIER BATLLES GARRIDO	50.629,55	0,00	0,00	0,00	0,00	50.629,55	50.629,55
401562 2B00 64	CONTRATO INVESTIG., JOSÉ LUIS GUIL GUERRERO	10.648,95	0,00	0,00	0,00	0,00	10.648,95	8.028,96
401563 2B00 64	PROYECTO INVESTIG., FRANCISCO GABRIEL ACIÉN FERNÁNDEZ	0,00	0,00	13.086,96	0,00	0,00	13.086,96	13.079,17
401564 2B00 64	CONTRATO INVESTIG., FERNANDO SOLA GÓMEZ	7.684,38	0,00	-361,27	0,00	0,00	7.323,11	7.223,04
401565 2B00 64	CONTRATO INVESTIG., FRANCISCO GIL MONTOYA	1.478,27	0,00	-1.478,27	0,00	0,00	0,00	0,00
401567 2B00 64	CONTRATO TRANSFIERE 2020, PEDRO AGUILERA AGUILERA	5.683,04	0,00	0,00	0,00	0,00	5.683,04	5.085,96
401568 2B00 64	CONTRATO TRANSFIERE 2020, JESÚS M. ALMENDROS JIMÉNEZ	11.979,42	0,00	400,00	0,00	0,00	12.379,42	1.993,86
401569 2B00 64	CONTRATO TRANSFIERE 2020, ROSA MARÍA AYALA PALENZUELA	1.555,45	0,00	0,00	0,00	0,00	1.555,45	59,85
401570 2B00 64	CONTRATO TRANSFIERE 2020, JOSÉ F. BIENVENIDO BÁRCENA	19.465,47	0,00	0,00	0,00	0,00	19.465,47	17.779,75
401571 2B00 64	CONTRATO TRANSFIERE 2020, YOLANDA CANTÓN CASTILLA	16.523,55	0,00	-9.736,50	0,00	0,00	6.787,05	2.248,03
401572 2B00 64	CONTRATO TRANSFIERE 2020, ANTONIO L. CORRAL LIRIA	15.760,97	0,00	0,00	0,00	0,00	15.760,97	488,75
401573 2B00 64	CONTRATO TRANSFIERE 2020, LUIS IRIBARNE MARTÍNEZ	12.786,34	0,00	0,00	0,00	0,00	12.786,34	1.293,84
401574 2B00 64	CONTRATO TRANSFIERE 2020, MILAGROSA SANTOS HERNÁNDEZ	19.262,93	0,00	-807,78	0,00	0,00	18.455,15	7.340,05
401575 2B00 64	CONTRATO TRANSFIERE 2020, JOSÉ GRANERO MOLINA	7.000,00	0,00	0,00	0,00	0,00	7.000,00	4.122,41
401576 2B00 64	CONTRATO TRANSFIERE 2020, MIGUEL ÁNGEL LUQUE MATEO	1.615,54	0,00	0,00	0,00	0,00	1.615,54	197,16
401577 2B00 64	CONTRATO INVESTIG., ANTONIO GIMÉNEZ FERNÁNDEZ	21.524,26	0,00	-4.800,00	0,00	0,00	16.724,26	1.673,14
401578 2B00 64	CONTRATO TRANSFIERE 2020, ESTHER GIMÉNEZ LUQUE	5.411,09	0,00	-5.411,09	0,00	0,00	0,00	0,00



**MODIFICACIONES DE CRÉDITO Y REMANENTES DE CRÉDITO**

Crédito	Descripción	Incorporaciones de crédito	Crédito no afectado	Transferencias de crédito	Generación por ingresos	Bajas por anulación	Total Modificaciones	Remanente
401579 2B00 64	CONTRATO TRANSFIERE 2020, IGNACIO FERNÁNDEZ DE LAS NIEVES	9.266,50	0,00	0,00	0,00	0,00	9.266,50	9.266,50
401580 2B00 64	CONTRATO TRANSFIERE 2020, ISABEL MERCADER RUBIO	7.000,00	0,00	0,00	0,00	0,00	7.000,00	262,05
401581 2B00 64	CONTRATO TRANSFIERE 2020, GABRIEL AGUILERA MANRIQUE	1.214,88	0,00	0,00	0,00	0,00	1.214,88	1.214,88
401582 2B00 64	CONTRATO TRANSFIERE 2020, M <sup>a</sup> CARMEN QUILES/M <sup>a</sup> MAR CAMPOS	6.647,00	0,00	0,00	0,00	0,00	6.647,00	5.913,52
401583 2B00 64	CONTRATO TRANSFIERE 2020, TRINIDAD ANGOSTO TRILLO	22.789,81	0,00	0,00	0,00	0,00	22.789,81	17.821,70
401584 2B00 64	CONTRATO TRANSFIERE 2020, MIGUEL CUETO ROMERO	5.219,41	0,00	-5.219,41	0,00	0,00	0,00	0,00
401585 2B00 64	CONTRATO INVESTIG., ALBERTO ANDÚJAR VACA	0,00	2.682,74	2.500,00	0,00	0,00	5.182,74	1.601,21
401587 2B00 64	CONTRATO INVESTIG., ÁNGELA VALLEJOS IZQUIERDO	12.462,00	0,00	9.223,06	0,00	0,00	21.685,06	21.085,06
401588 2B00 64	CONTRATO TRANSFIERE, JOSE MANUEL ORTEGA EGEA	10.679,20	0,00	0,06	0,00	0,00	10.679,26	3.576,40
401590 2B00 64	CONTRATO INVESTIG., FRANCISCO GIL MONTOYA	869,57	0,00	-869,57	0,00	0,00	0,00	608,70
401591 2B00 64	CONTRATO INVESTIG., FRANCISCO GIL MONTOYA	9.269,57	0,00	-2.233,57	0,00	0,00	7.036,00	613,13
401592 2B00 64	CONTRATO INVESTIG., M. JOSÉ MARTÍNEZ ROMERO	506,15	0,00	64,59	0,00	0,00	570,74	0,00
401594 2B00 64	PROYECTO INVESTIG., ANTONIO CASIMIRO ANDÚJAR	7.890,92	0,00	0,00	0,00	0,00	7.890,92	7.890,92
401595 2B00 64	CONTRATO INVESTIG., JERÓNIMO DE BURGOS JIMÉNEZ	7.217,47	0,00	-176,76	0,00	0,00	7.040,71	7.040,71
401596 2B00 64	PROYECTO INVESTIG., FRANCISCO JAVIER ALARCÓN LÓPEZ	6.522,48	0,00	-2.652,96	0,00	0,00	3.869,52	1.695,40
401597 2B00 64	CONTRATO TRANSFIERE; ÁLVARO SICILIA CAMACHO	7.199,00	0,00	0,00	0,00	0,00	7.199,00	7.199,00
401598 2B00 64	CONTRATO TRANSFIERE; JAIME DE PABLO VALENCIANO	31.500,00	0,00	-7.414,15	0,00	0,00	24.085,85	17.288,19
401599 2B00 64	CONTRATO INVESTIG., ALFREDO ALCAYDE GARCÍA	869,57	0,00	0,00	0,00	0,00	869,57	1.478,27
401600 2B00 64	CONTRATO INVESTIG., ALFREDO ALCAYDE GARCÍA	2.608,70	0,00	0,00	0,00	0,00	2.608,70	443,52
401601 2B00 64	CONTRATO INVESTIG., ANTONIO CASIMIRO Y MANUEL RODRÍGUEZ	10.434,80	0,00	1.402,99	0,00	2.608,70	9.229,09	8.898,51
401602 2B00 64	CONTRATO INVESTIG., M <sup>a</sup> DEL CARMEN SALAS SANJUAN	0,00	0,00	600,00	0,00	0,00	600,00	161,15
401603 2B00 64	CONTRATO INVESTIG., MARÍA JUANA LÓPEZ MEDINA	12.667,69	0,00	-10.972,24	0,00	0,00	1.695,45	686,61
401606 2B00 64	CONTRATO INVESTIG., ALFREDO ALCAYDE GARCÍA	869,57	0,00	0,00	0,00	0,00	869,57	869,57
401607 2B00 64	CONTRATO INVESTIG., PABLO CAMPRA MADRID	7.690,71	0,00	0,00	0,00	0,00	7.690,71	7.690,71
401608 2B00 64	CONTRATO TRANSFIERE; ENRIQUE LÓPEZ CARRIQUE	7.759,73	0,00	0,00	0,00	0,00	7.759,73	7.321,47
401609 2B00 64	CONTRATO INVESTIG., AMADEO RGUEZ. FERNÁNDEZ-ALBA	5.217,00	0,00	0,00	0,00	0,00	5.217,00	5.217,00
401610 2B00 64	CONTRATO INVESTIG., ESTHER GIMÉNEZ LUQUE	47.470,10	0,00	959,20	0,00	0,00	48.429,30	569,35
401611 2B00 64	CONTRATO INVESTIG., IGNACIO FERNÁNDEZ DE LAS NIEVES	85.465,16	0,00	-44.220,06	0,00	0,00	41.245,10	37.717,15
401612 2B00 64	PROYECTO INVESTIG., JOSÉ ANTONIO SALINAS ANDÚJAR	12.206,52	0,00	-14.250,00	0,00	0,00	-2.043,48	6.358,04
401613 2B00 64	PROYECTO INVESTIG., ANTONIO JESÚS ÁLVAREZ MARTÍNEZ	1.114,94	0,00	-1.114,94	0,00	0,00	0,00	0,00
401614 2B00 64	PROYECTO INVESTIG., ANTONIO JESÚS ÁLVAREZ MARTÍNEZ	1.643,06	0,00	0,00	0,00	0,00	1.643,06	966,46

**MODIFICACIONES DE CRÉDITO Y REMANENTES DE CRÉDITO**

Crédito	Descripción	Incorporaciones de crédito	Crédito no afectado	Transferencias de crédito	Generación por ingresos	Bajas por anulación	Total Modificaciones	Remanente
401615 2B00 64	PROYECTO INVESTIG., MARÍA DEL CARMEN SALAS SANJUAN	5.437,66	0,00	6.202,24	0,00	0,00	11.639,90	9.117,36
401617 2B00 64	PROYECTO INVESTIG., NICOLÁS PADILLA GÓNGORA	13.489,70	0,00	447,00	25.000,00	0,00	38.936,70	1.127,14
401618 2B00 64	CONTRATO INVESTIG., ANTONIA GARRIDO FRENICH	21.477,39	0,00	-21.477,39	0,00	0,00	0,00	26.300,02
401619 2B00 64	CONTRATO INVESTIG., FRANCISCA SUÁREZ ESTRELLA	5.839,25	0,00	-997,66	0,00	0,00	4.841,59	3.079,95
401620 2B00 64	CONTRATO INVESTIG., JOSÉ LUIS GUIL GUERRERO	5.950,00	0,00	0,00	0,00	0,00	5.950,00	5.950,00
401621 2B00 64	CONTRATO INVESTIG., EMILIO GALDEANO GÓMEZ	0,00	0,00	0,00	0,00	0,00	0,00	5.216,52
401622 2B00 64	CONTRATO INVESTIG., ANTONIO JESÚS CASTRO MARTÍNEZ	5.267,64	0,00	0,00	0,00	0,00	5.267,64	891,84
401623 2B00 64	PROYECTO INVESTIG., JUAN F. MOTA Y ENCARNACIÓN MERLO	21.521,74	0,00	0,00	0,00	0,00	21.521,74	90.217,39
401624 2B00 64	PROYECTO INVESTIG., MIGUEL A. LUQUE MATEO	291,87	0,00	0,00	0,00	0,00	291,87	159,22
401625 2B00 64	CONTRATO INVESTIG., IÑIGO DEL GUAYO CASTIELLA	26.086,96	0,00	0,00	0,00	0,00	26.086,96	26.000,00
401626 2B00 64	CONTRATO INVESTIG., IGNACIO FERNÁNDEZ DE LAS NIEVES	9.300,00	0,00	-9.300,00	0,00	0,00	0,00	0,00
401627 2B00 64	CONTRATO INVESTIG., JUAN LUIS VALENZUELA MANJÓN-CABEZA	2.009,37	0,00	0,00	0,00	0,00	2.009,37	886,87
401628 2B00 64	CONTRATO INVESTIG., FERNANDO LÓPEZ ORTIZ	7.186,49	0,00	0,00	0,00	0,00	7.186,49	7.278,32
401629 2B00 64	PROYECTO INVESTIG., JUAN CARLOS PÉREZ MESA	10.869,56	0,00	0,00	0,00	0,00	10.869,56	10.869,56
401631 2B00 64	CONTRATO INVESTIG., IÑIGO DEL GUAYO CASTIELLA	24.347,83	0,00	0,00	0,00	0,00	24.347,83	24.000,00
401632 2B00 64	CONTRATO INVESTIG., JOSÉ ANTONIO SALINAS ANDÚJAR	8.695,66	0,00	0,00	0,00	0,00	8.695,66	9.244,68
401633 2B00 64	PROYECTO INVESTIG., JUAN E. TRINIDAD Y SALVADOR CRUZ	1.547,05	0,00	1.508,80	0,00	0,00	3.055,85	4.409,25
401634 2B00 64	PROYECTO INVESTIG., NICOLÁS PADILLA SORIANO	795,38	0,00	-447,00	18.000,00	0,00	18.348,38	22,90
401635 2B00 64	CONTRATO INVESTIG., JUAN MOTA POVEDA	6.813,04	0,00	0,00	0,00	0,00	6.813,04	4.548,72
401636 2B00 64	CONTRATO INVESTIG., ANTONIO CASIMIRO ANDÚJAR	3.593,24	0,00	0,00	0,00	0,00	3.593,24	5.686,48
401637 2B00 64	CONTRATO INVESTIG., ANTONIA GARRIDO FRENICH	5.217,39	0,00	11.000,00	0,00	0,00	16.217,39	12.836,09
401638 2B00 64	CONTRATO INVESTIG., IÑIGO DEL GUAYO CASTIELLA	10.434,78	0,00	0,00	0,00	0,00	10.434,78	91,00
401639 2B00 64	CONTRATO INVESTIG., IÑIGO DEL GUAYO CASTIELLA	13.043,48	0,00	0,00	0,00	0,00	13.043,48	0,00
401641 2B00 64	PROYECTO INVESTIG., IÑIGO DEL GUAYO/LORENZO MELLADO	0,00	0,00	0,00	0,00	0,00	0,00	869,57
401642 2B00 64	CONTRATO INVESTIG., ANTONIO FERNÁNDEZ MARTÍNEZ	14.510,00	0,00	-104,96	0,00	0,00	14.405,04	7.405,04
401643 2B00 64	CONTRATO INVESTIG., JOSÉ LUIS CASAS LÓPEZ	6.915,34	0,00	0,00	0,00	0,00	6.915,34	175,72
401644 2B00 64	PROYECTO INVESTIG., EMILIO GALDEANO GÓMEZ	9.855,93	0,00	-1.500,00	0,00	0,00	8.355,93	3.422,93
401645 2B00 64	PROYECTO INVESTIG., MARÍA JUANA LÓPEZ MEDINA	6.691,30	0,00	0,00	0,00	0,00	6.691,30	826,30
401646 2B00 64	CONTRATO INVESTIG., PEDRO ANTONIO DÍAZ FÚNEZ	826,09	0,00	800,00	0,00	0,00	1.626,09	36,09
401647 2B00 64	CONTRATO INVESTIG., ESTHER GIMÉNEZ LUQUE	15.529,50	0,00	19.610,41	0,00	0,00	35.139,91	945,89
401648 2B00 64	PROYECTO INVESTIG., ANTONIO CASIMIRO ANDÚJAR	4.347,83	0,00	-340,94	0,00	0,00	4.006,89	8.284,58
401649 2B00 64	PROYECTO INVESTIG., ESTHER GIMÉNEZ LUQUE	6.477,56	0,00	-1.642,22	0,00	0,00	4.835,34	1.728,34

**MODIFICACIONES DE CRÉDITO Y REMANENTES DE CRÉDITO**

Crédito	Descripción	Incorporaciones de crédito	Crédito no afectado	Transferencias de crédito	Generación por ingresos	Bajas por anulación	Total Modificaciones	Remanente
401650 2B00 64	CONTRATO INVESTIG., M. DEL CARMEN PÉREZ FUENTES	4.311,00	0,00	0,00	0,00	0,00	4.311,00	4.311,00
401651 2B00 64	CONTRATO INVESTIG., JOSÉ ÁNGEL AZNAR SÁNCHEZ	4.393,13	0,00	85,74	0,00	0,00	4.478,87	0,00
401652 2B00 64	CONTRATO INVESTIG., FRANCISCO J. ALARCÓN LÓPEZ	1.304,35	0,00	-235,75	0,00	0,00	1.068,60	0,00
401653 2B00 64	CONTRATO INVESTIG., GRACIA ESTHER MARTÍN GARZÓN	16.778,39	0,00	0,00	0,00	0,00	16.778,39	27.524,35
401654 2B00 64	CONTRATO INVESTIG., JOSÉ LUIS LÓPEZ CASTRO	10.600,00	0,00	-9.850,00	0,00	0,00	750,00	750,00
401655 2B00 64	CONTRATO INVESTIG., MIGUEL URRESTARAZU GAVILÁN	255,30	0,00	-3.432,78	654,99	0,00	-2.522,49	0,00
401656 2B00 64	CONTRATO TRANSFIERE 2021; JORGE A. SÁNCHEZ MOLINA	14.070,00	0,00	2.835,93	0,00	0,00	16.905,93	1.116,15
401657 2B00 64	CONTRATO TRANSFIERE 2021; JOSÉ M. CALAFORRA CHORDI	5.320,00	0,00	600,00	0,00	0,00	5.920,00	5.930,84
401658 2B00 64	CONTRATO TRANSFIERE 2021; JOSÉ M. GUZMÁN PALOMINO	23.000,00	0,00	0,00	0,00	0,00	23.000,00	11.803,10
401659 2B00 64	CONTRATO TRANSFIERE 2021; JUAN MARTÍNEZ LÓPEZ	19.847,57	0,00	0,00	0,00	0,00	19.847,57	15.717,83
401660 2B00 64	CONTRATO TRANSFIERE 2021; MILAGROSA SANTOS HERNÁNDEZ	15.741,65	0,00	0,00	0,00	0,00	15.741,65	16.224,81
401661 2B00 64	CONTRATO TRANSFIERE 2021; JOSÉ LUIS GUZMÁN SÁNCHEZ	18.500,00	0,00	1.000,00	0,00	0,00	19.500,00	872,89
401662 2B00 64	CONTRATO TRANSFIERE 2021; IGNACIO FERNÁNDEZ DE LAS NIEVES	5.685,18	0,00	-3.307,56	0,00	0,00	2.377,62	7.131,78
401663 2B00 64	CONTRATO TRANSFIERE 2021; MANUEL JAMILENA QUESADA	20.500,00	0,00	-1.020,46	0,00	0,00	19.479,54	2.047,48
401664 2B00 64	CONTRATO TRANSFIERE 2021; FRANCISCO GIL MONTOYA	19.500,00	0,00	-7.469,30	0,00	0,00	12.030,70	6.000,00
401665 2B00 64	CONTRATO TRANSFIERE 2021; FRANCISCO FLORES CÉSPEDES	18.500,00	0,00	-408,00	0,00	0,00	18.092,00	15.590,56
401666 2B00 64	CONTRATO TRANSFIERE 2021; PEDRO AGUILERA AGUILERA	22.500,00	0,00	0,00	0,00	0,00	22.500,00	9.682,01
401667 2B00 64	CONTRATO TRANSFIERE 2021; M. JESÚS MARTÍNEZ BUENO	8.751,07	0,00	0,00	0,00	0,00	8.751,07	3.289,23
401668 2B00 64	CONTRATO TRANSFIERE 2021; M. CARMEN SALAS SANJUAN	16.086,95	0,00	0,00	76,18	0,00	16.163,13	85,14
401669 2B00 64	CONTRATO TRANSFIERE 2021; JULIÁN CUEVAS GONZÁLEZ	17.958,20	0,00	0,00	0,00	0,00	17.958,20	9.566,67
401670 2B00 64	CONTRATO TRANSFIERE 2021; LUIS F. IRIBARNE MARTÍNEZ	6.200,00	0,00	0,00	0,00	0,00	6.200,00	11.200,00
401671 2B00 64	CONTRATO TRANSFIERE 2021; ENRIQUE LÓPEZ CARRIQUE	18.000,00	0,00	0,00	0,00	0,00	18.000,00	9.599,89
401672 2B00 64	CONTRATO TRANSFIERE 2021; ROSA M. AYALA PALENZUELA	4.166,00	0,00	0,00	0,00	0,00	4.166,00	7.066,00
401673 2B00 64	CONTRATO TRANSFIERE 2021; ANTONIO J. CASIMIRO ANDÚJAR	5.036,75	0,00	1.322,01	0,00	0,00	6.358,76	1,56
401674 2B00 64	CONTRATO TRANSFIERE 2021; ANTONIO J. CASTRO MARTÍNEZ	5.600,00	0,00	0,00	0,00	0,00	5.600,00	1.215,65
401675 2B00 64	CONTRATO TRANSFIERE 2021; JOSÉ M. HERNÁNDEZ PADILLA	7.000,00	0,00	0,00	0,00	0,00	7.000,00	1.939,65
401676 2B00 64	CONTRATO TRANSFIERE 2021; REMEDIOS LÓPEZ LIRIA	4.547,70	0,00	-2.000,00	0,00	0,00	2.547,70	83,03
401677 2B00 64	CONTRATO TRANSFIERE 2021; ROCÍO LÓPEZ SAN LUIS	3.247,04	0,00	0,00	0,00	0,00	3.247,04	711,79
401678 2B00 64	CONTRATO TRANSFIERE 2021; VERÓNICA V. MÁRQUEZ HERNÁNDEZ	3.533,89	0,00	0,00	0,00	0,00	3.533,89	1.787,58
401679 2B00 64	CONTRATO TRANSFIERE 2021; M. DEL CARMEN PÉREZ FUENTES	5.583,47	0,00	0,00	0,00	0,00	5.583,47	4.769,34

**MODIFICACIONES DE CRÉDITO Y REMANENTES DE CRÉDITO**

Crédito	Descripción	Incorporaciones de crédito	Crédito no afectado	Transferencias de crédito	Generación por ingresos	Bajas por anulación	Total Modificaciones	Remanente
401680 2B00 64	CONTRATO TRANSFIERE 2021; CRISTINA QUINTAS SORIANO	5.826,00	0,00	0,00	0,00	0,00	5.826,00	7.452,00
401681 2B00 64	CONTRATO TRANSFIERE 2021; M. DEL MAR SÁNCHEZ JOYA	1.358,06	0,00	0,00	0,00	0,00	1.358,06	1.358,06
401683 2B00 64	CONTRATO INVESTIG., SALVADOR CRUZ RAMBAUD Y JUAN E. TRINIDAD SEGO	4.347,82	0,00	0,00	0,00	0,00	4.347,82	4.521,73
401684 2B00 64	CONTRATO INVESTIG., FRANCISCO G. ACIÉN FERNÁNDEZ	4.347,83	0,00	0,00	0,00	0,00	4.347,83	7.371,99
401685 2B00 64	CONTRATO INVESTIG., ÁNGEL J. CALLEJÓN FERRE	10.689,06	0,00	-2.306,20	0,00	0,00	8.382,86	13.133,23
401687 2B00 64	PROYECTO INVESTIG., ÁNGEL FERNÁNDEZ CORTÉS	19.566,35	0,00	-12.600,00	0,00	0,00	6.966,35	28.748,46
401688 2B00 64	PROYECTO INVESTIG., JORGE ANTONIO SÁNCHEZ MOLINA	0,00	0,00	0,00	0,00	0,00	0,00	8.716,60
401689 2B00 64	CONTRATO INVESTIG., ÁLVARO SICILIA CAMACHO	0,00	0,00	12.600,00	0,00	0,00	12.600,00	12.215,00
401690 2B00 64	CONTRATO INVESTIG., FRANCISCO JAVIER EGEE GONZÁLEZ	0,00	0,00	0,00	0,00	0,00	0,00	18.991,30
401691 2B00 64	CONTRATO INVESTIG., JAVIER CABELLO PIÑAR	0,00	0,00	0,00	0,00	0,00	0,00	4.347,83
401692 2B00 64	CONTRATO INVESTIG., FERNANDO LÓPEZ ORTIZ	7.500,00	0,00	0,00	0,00	0,00	7.500,00	15.000,00
401693 2B00 64	PROYECTO INVESTIG., PABLO PUMARES FERNÁNDEZ	16.118,49	0,00	0,00	0,00	0,00	16.118,49	9.236,21
401694 2B00 64	CONTRATO INVESTIG., FERNANDO SOLA GÓMEZ	6.000,00	0,00	0,00	0,00	0,00	6.000,00	5.903,59
401695 2B00 64	CONTRATO INVESTIG., JULIÁN SÁNCHEZ-HERMOSILLA LÓPEZ	1.739,14	0,00	0,00	0,00	0,00	1.739,14	1.739,14
401696 2B00 64	CONTRATO INVESTIG., PEDRO AGUILERA AGUILERA	2.173,91	0,00	0,00	0,00	0,00	2.173,91	1.373,91
401697 2B00 64	CONTRATO INVESTIG., ESTHER GIMÉNEZ LUQUE	172,40	0,00	-172,40	0,00	0,00	0,00	0,00
401698 2B00 64	CONTRATO INVESTIG., MIGUEL URRESTARAZU GAVILÁN	826,93	0,00	0,00	0,00	0,00	826,93	342,08
401699 2B00 64	CONTRATO INVESTIG., JOSÉ A MARTÍNEZ GARCÍA-MANUEL TORRES	0,00	0,00	0,00	0,00	0,00	0,00	0,00
401700 2B00 64	CONTRATO INVESTIG., FERNANDO DIÁNEZ/MILAGROSA SANTOS	4.552,17	0,00	12.066,50	0,00	0,00	16.618,67	14.122,96
401701 2B00 64	CONTRATO INVESTIG., ANTONIO GARCÍA DE ALCARAZ SERRANO	869,57	0,00	0,00	0,00	0,00	869,57	281,97
401702 2B00 64	CONTRATO INVESTIG., MIGUEL URRESTARAZU GAVILÁN	9.967,07	0,00	6.066,59	0,00	0,00	16.033,66	14.846,09
401703 2B00 64	CONTRATO INVESTIG., M. JOSÉ LÓPEZ LÓPEZ	0,00	0,00	0,00	0,00	0,00	0,00	4.304,35
401704 2B00 64	CONTRATO INVESTIG., FRANCISCO G. ACIÉN FERNÁNDEZ	0,00	0,00	-35.782,42	0,00	0,00	-35.782,42	12.508,51
401705 2B00 64	CONTRATO INVESTIG., JOSÉ LUIS LÓPEZ CASTRO	10.687,99	0,00	0,00	0,00	0,00	10.687,99	5.595,39
401706 2B00 64	CONTRATO INVESTIG., JOSÉ LUIS LÓPEZ CASTRO	10.486,67	0,00	-3.163,85	0,00	0,00	7.322,82	2.717,66
401707 2B00 64	CONTRATO INVESTIG., JAVIER CRIADO RODRÍGUEZ	0,00	0,00	0,00	0,00	0,00	0,00	23,93
401708 2B00 64	CONTRATO INVESTIG., ANTONIO VARGAS BERENGUEL	0,00	0,00	-1.937,82	0,00	0,00	-1.937,82	17.121,96
401709 2B00 64	CONTRATO INVESTIG., ANTONIO FERNÁNDEZ MARTÍNEZ	0,00	0,00	0,00	0,00	0,00	0,00	12.456,52
401710 2B00 64	CONTRATO INVESTIG., JUAN FRANCISCO PÉREZ GÁLVEZ	0,00	0,00	0,00	0,00	0,00	0,00	6.086,96
401711 2B00 64	CONTRATO INVESTIG., JOSÉ LUIS GUIL GUERRERO	0,00	0,00	-31,85	0,00	0,00	-31,85	9.468,15
401712 2B00 64	CONTRATO INVESTIG., MANUEL A.AGUILAR TORRES	0,00	0,00	500,00	0,00	0,00	500,00	6.606,00

**MODIFICACIONES DE CRÉDITO Y REMANENTES DE CRÉDITO**

Crédito	Descripción	Incorporaciones de crédito	Crédito no afectado	Transferencias de crédito	Generación por ingresos	Bajas por anulación	Total Modificaciones	Remanente
401713 2B00 64	CONTRATO INVESTIG., ANTONIA GARRIDO FRENICH	0,00	0,00	21.477,39	0,00	0,00	21.477,39	39.488,43
401714 2B00 64	CONTRATO INVESTIG., LORENZO MELLADO RUIZ	0,00	0,00	0,00	0,00	0,00	0,00	3.478,26
401715 2B00 64	CONTRATO INVESTIG., IGNACIO FERNÁNDEZ DE LAS NIEVES	0,00	0,00	0,00	0,00	0,00	0,00	25.217,40
401716 2B00 64	CONTRATO INVESTIG., CARLOS VARGAS VASSEROT	0,00	0,00	-2.608,70	0,00	0,00	-2.608,70	0,00
401717 2B00 64	CONTRATO INVESTIG., RAÚL ORTEGA PÉREZ	0,00	0,00	8.314,00	0,00	0,00	8.314,00	6.841,81
401717 2B00 841	CONTRATO INVESTIG., RAÚL ORTEGA PÉREZ	0,00	0,00	651,00	0,00	0,00	651,00	0,00
401718 2B00 64	CONTRATO INVESTIG., ANTONIO J. ÁLVAREZ MARTÍNEZ	0,00	0,00	-3.339,14	0,00	0,00	-3.339,14	0,00
401719 2B00 64	CONTRATO INVESTIG., ADOLFO CANGAS DÍAZ	0,00	0,00	-32,15	0,00	0,00	-32,15	4.517,86
401720 2B00 64	CONTRATO INVESTIG., JUAN FRANCISCO PÉREZ GÁLVEZ	0,00	0,00	0,00	0,00	0,00	0,00	1.304,35
401721 2B00 64	CONTRATO INVESTIG., ANTONIO JESÚS ÁLVAREZ MARTÍNEZ	0,00	0,00	13.880,63	0,00	0,00	13.880,63	17.567,59
401722 2B00 64	CONTRATO INVESTIG., ANTONIO JESÚS ZAPATA SIERRA	0,00	0,00	-1.172,50	0,00	0,00	-1.172,50	0,00
401723 2B00 64	CONTRATO INVESTIG., JOSE A. SALINAS ANDÚJAR	0,00	0,00	0,00	0,00	0,00	0,00	6.521,74
401724 2B00 64	CONTRATO INVESTIG., FRANCISCO A. NIETO ESCÁMEZ	0,00	0,00	0,00	0,00	0,00	0,00	3.130,44
401725 2B00 64	CONTRATO INVESTIG., MIGUEL ÁNGEL LUQUE MATEO	0,00	0,00	600,00	0,00	0,00	600,00	3.096,51
401726 2B00 64	CONTRATO INVESTIG., ESTHER GIMÉNEZ LUQUE	0,00	0,00	0,00	0,00	0,00	0,00	55,82
401727 2B00 64	CONTRATO INVESTIG., CARLOS VARGAS VASSEROT	0,00	0,00	0,00	0,00	0,00	0,00	2.925,27
401728 2B00 64	CONTRATO INVESTIG., JUAN CARLOS PÉREZ MESA	0,00	0,00	0,00	0,00	0,00	0,00	8.152,17
401729 2B00 64	CONTRATO INVESTIG., ROCÍO LÓPEZ SAN LUIS	0,00	0,00	0,00	0,00	0,00	0,00	2.290,54
401730 2B00 64	CONTRATO INVESTIG., ESTHER GIMÉNEZ LUQUE	0,00	0,00	0,00	0,00	0,00	0,00	7.135,92
401731 2B00 64	Contrato Investig., Esther Giménez Luque	0,00	0,00	0,00	0,00	0,00	0,00	3.478,26
401732 2B00 64	CONTRATO INVESTIG., JOSÉ LUIS LÓPEZ CASTRO	0,00	0,00	7.700,00	0,00	0,00	7.700,00	33.524,45
401732 2B00 761	CONTRATO INVESTIG., JOSÉ LUIS LÓPEZ CASTRO	0,00	0,00	2.550,00	0,00	0,00	2.550,00	0,00
401733 2B00 64	Contrato Investig., Emilio Galdeano Gómez	0,00	0,00	2.800,00	0,00	0,00	2.800,00	2.816,16
401734 2B00 64	CONTRATO INVESTIG., JUAN FRANCISCO PÉREZ GÁLVEZ	0,00	0,00	0,00	0,00	0,00	0,00	1.304,35
401735 2B00 64	CONTRATO INVESTIG., MILAGROSA SANTOS Y FERNANDO DIÁNEZ	0,00	0,00	-182,48	0,00	0,00	-182,48	12.861,00
401736 2B00 64	CONTRATO INVESTIG., PILAR MARTÍNEZ ORTIGOSA	0,00	0,00	0,00	0,00	0,00	0,00	1.852,17
401737 2B00 64	CONTRATO INVESTIG., IÑIGO DEL GUAYO CASTIELLA	0,00	0,00	0,00	0,00	0,00	0,00	10.434,78
401738 2B00 64	CONTRATO INVESTIG., IÑIGO DEL GUAYO CASTIELLA	0,00	0,00	0,00	0,00	0,00	0,00	11.739,13
401739 2B00 64	CONTRATO INVESTIG., IÑIGO DEL GUAYO CASTIELLA	0,00	0,00	0,00	0,00	0,00	0,00	11.739,13
401740 2B00 64	CONTRATO TRANSFIERE 2022, FERNANDO JOSÉ DIÁNEZ MARTÍNEZ	0,00	0,00	12.267,58	0,00	0,00	12.267,58	11.617,73
401741 2B00 64	CONTRATO TRANSFIERE 2022, IGNACIO FERNÁNDEZ DE LAS NIEVES	0,00	0,00	13.500,00	0,00	0,00	13.500,00	21.500,00
401742 2B00 64	CONTRATO TRANSFIERE 2022, ESTHER GIMENEZ LUQUE	0,00	0,00	13.500,00	0,00	0,00	13.500,00	18.000,00

**MODIFICACIONES DE CRÉDITO Y REMANENTES DE CRÉDITO**

Crédito	Descripción	Incorporaciones de crédito	Crédito no afectado	Transferencias de crédito	Generación por ingresos	Bajas por anulación	Total Modificaciones	Remanente
401743 2B00 64	CONTRATO TRANSFIERE 2022, JOSE LUIS GUIL GUERRERO	0,00	0,00	13.500,00	0,00	0,00	13.500,00	15.832,27
401744 2B00 64	CONTRATO TRANSFIERE 2022, ALEJANDRO LÓPEZ MARTÍNEZ	0,00	0,00	13.500,00	0,00	0,00	13.500,00	24.250,00
401745 2B00 64	CONTRATO TRANSFIERE 2022, CECILIA MARTÍNEZ MARTÍNEZ	0,00	0,00	13.500,00	0,00	0,00	13.500,00	20.250,00
401746 2B00 64	CONTRATO TRANSFIERE 2022, JAIME DE PABLO VALENCIANO	0,00	0,00	13.400,00	0,00	0,00	13.400,00	22.400,00
401747 2B00 64	CONTRATO TRANSFIERE 2022, JUAN RECA CARDEÑA	0,00	0,00	13.500,00	0,00	0,00	13.500,00	20.500,00
401748 2B00 64	CONTRATO TRANSFIERE 2022, M <sup>a</sup> DEL CARMEN SALAS SANJUAN	0,00	0,00	13.500,00	0,00	0,00	13.500,00	5.779,69
401749 2B00 64	CONTRATO TRANSFIERE 2022, MILAGROSA SANTOS HERNÁNDEZ	0,00	0,00	13.500,00	0,00	0,00	13.500,00	23.000,00
401750 2B00 64	CONTRATO TRANSFIERE 2022, ÁNGELES ARJONA GARRIDO	0,00	0,00	4.200,00	0,00	0,00	4.200,00	5.600,00
401751 2B00 64	CONTRATO TRANSFIERE 2022, JOSÉ ANGEL AZNAR SÁNCHEZ	0,00	0,00	4.200,00	0,00	0,00	4.200,00	5.524,49
401752 2B00 64	CONTRATO TRANSFIERE 2022, JUAN CARLOS CHECA OLMOS	0,00	0,00	4.200,00	0,00	0,00	4.200,00	5.546,34
401753 2B00 64	CONTRATO TRANSFIERE 2022, LORENA GUTIÉRREZ PUERTAS	0,00	0,00	4.200,00	0,00	0,00	4.200,00	5.600,00
401754 2B00 64	CONTRATO TRANSFIERE 2022, LUIS FERNANDO IRIBARNE MARTÍNEZ	0,00	0,00	4.200,00	0,00	0,00	4.200,00	6.100,00
401755 2B00 64	CONTRATO TRANSFIERE 2022, REMEDIOS LÓPEZ LIRIA	0,00	0,00	7.200,00	255,00	0,00	7.455,00	6.691,83
401757 2B00 64	CONTRATO TRANSFIERE 2022, RAFAEL QUIROSA CHEYROUZE	0,00	0,00	4.200,00	0,00	0,00	4.200,00	6.350,00
401758 2B00 64	CONTRATO TRANSFIERE 2022, M <sup>a</sup> DOLORES RUIZ FERNÁNDEZ	0,00	0,00	4.200,00	0,00	0,00	4.200,00	5.600,00
401759 2B00 64	CONTRATO TRANSFIERE 2022, ALBERTO SORIANO-ANTONIO CASIMIRO	0,00	0,00	4.200,00	0,00	0,00	4.200,00	4.200,00
401760 2B00 64	CONTRATO TRANSFIERE 2022, JORGE TARIFA FERNÁNDEZ	0,00	0,00	4.200,00	0,00	0,00	4.200,00	4.489,14
401761 2B00 64	CONTRATO INVESTIG., FERNANDO SOLA GÓMEZ	0,00	0,00	0,00	0,00	0,00	0,00	12.173,91
401762 2B00 64	CONTRATO INVESTIG., ANTONIO JESÚS CASTRO MARTÍNEZ	0,00	0,00	0,00	1.725,58	0,00	1.725,58	3.509,47
401763 2B00 64	CONTRATO INVESTIG., GRACIA E. MARTÍN GARZÓN	0,00	0,00	0,00	0,00	0,00	0,00	1.508,40
401764 2B00 64	CONTRATO INVESTIG., ÁNGEL JESÚS CALLEJÓN FERRE	0,00	0,00	13.043,47	0,00	0,00	13.043,47	11.603,97
401765 2B00 64	CONTRATO INVESTIG., FRANCISCO JAVIER ALARCÓN LÓPEZ	0,00	0,00	0,00	0,00	0,00	0,00	8.695,65
401766 2B00 64	CONTRATO INVESTIG., FRANCISCO JAVIER ALARCÓN LÓPEZ	0,00	0,00	0,00	0,00	0,00	0,00	18.000,00
401767 2B00 64	CONTRATO INVESTIG., JUAN CARLOS PÉREZ MESA	0,00	0,00	0,00	0,00	0,00	0,00	12.608,70
401768 2B00 64	CONTRATO INVESTIG., JOSE MANUEL DE AMO SÁNCHEZ FORTÚN	0,00	0,00	0,00	0,00	0,00	0,00	1.304,35
401769 2B00 64	CONTRATO INVESTIG., FRANCISCO JAVIER CABELLO PIÑAR	0,00	0,00	0,00	0,00	0,00	0,00	3.391,30
401771 2B00 64	CONTRATO INVESTIG., MIGUEL URRESTARAZU GAVILÁN	0,00	0,00	-1.503,31	0,00	0,00	-1.503,31	670,60
401772 2B00 64	CONTRATO INVESTIG. ESTHER GIMÉNEZ LUQUE	0,00	0,00	0,00	0,00	0,00	0,00	7.999,11
401773 2B00 64	CONTRATO INVESTIG. JOSÉ ANDRÉS MORENO RUIZ	0,00	0,00	0,00	0,00	0,00	0,00	30.434,78
401774 2B00 64	CONTRATO INVESTIG., VÍCTOR BASTANTE GRANELL	0,00	0,00	0,00	0,00	0,00	0,00	1.043,48



**MODIFICACIONES DE CRÉDITO Y REMANENTES DE CRÉDITO**

Crédito	Descripción	Incorporaciones de crédito	Crédito no afectado	Transferencias de crédito	Generación por ingresos	Bajas por anulación	Total Modificaciones	Remanente
401775 2B00 64	CONTRATO INVESTIG., CARLOS HERRERO SÁNCHEZ	0,00	0,00	0,00	0,00	0,00	0,00	684,55
401776 2B00 64	CONTRATO INVESTIG., ESTHER GIMÉNEZ LUQUE	0,00	0,00	0,00	0,00	0,00	0,00	13.040,86
401777 2B00 64	CONTRATO INVESTIG., FRANCISCO GABRIEL ACIÉN FERNÁNDEZ	0,00	0,00	0,00	0,00	0,00	0,00	8.695,65
401778 2B00 64	CONTRATO INVESTIG., DARÍO RAMOS LÓPEZ	0,00	0,00	0,00	0,00	0,00	0,00	1.391,30
401779 2B00 64	CONTRATO INVESTIG., ALBERTO SORIANO MALDONADO	0,00	0,00	0,00	0,00	0,00	0,00	2.613,48
401780 2B00 64	CONTRATO INVESTIG., JOSÉ LUIS GUIL GUERRERO	0,00	0,00	0,00	0,00	0,00	0,00	13.426,03
401781 2B00 64	CONTRATO INVESTIG., NURIA NOVAS CASTELLANO	0,00	0,00	0,00	0,00	0,00	0,00	7.791,30
401782 2B00 64	CONTRATO INVESTIG., FRANCISCO GABRIEL ACIÉN FERNÁNDEZ	0,00	0,00	0,00	0,00	0,00	0,00	2.608,70
401783 2B00 64	PROYECTO INVESTIG., ÁNGELA VALLEJOS IZQUIERDO	0,00	0,00	0,00	0,00	0,00	0,00	10.173,91
408888 2B00 64	Presupuesto Proyectos de Investigación	0,00	0,00	0,00	0,00	51.578,13	-51.578,13	0,00
408889 2B00 64	Costes indirectos Contratos de Investigación	394.298,73	0,00	-248.754,98	0,00	19.055,12	126.488,63	341.706,02
500000 2E00 64	Grupos de Investigación PAIDI	1.773,48	0,00	0,00	0,00	0,00	1.773,48	1.773,48
500001 2E00 64	Grupo Investig., Pablo Pumares Fernández	6.941,72	0,00	571,47	0,00	0,00	7.513,19	6.648,89
500002 2E00 64	Grupo de Inv. Miguel Guzmán Palomino	5.295,00	0,00	823,57	139,40	0,00	6.257,97	2.903,33
500003 2E00 441	Grupo Investig., Jacoba Salinas Bonillo	0,00	0,00	5.200,00	0,00	0,00	5.200,00	0,00
500003 2E00 64	Grupo Investig., Jacoba Salinas Bonillo	73.197,29	0,00	-543,72	0,00	0,00	72.653,57	67.108,51
500004 2E00 64	Grupo de Inv. Francisco Javier Moyano López	40.395,28	0,00	5.223,01	14.573,91	0,00	60.192,20	35.714,80
500005 2E00 64	Grupo de Inv. Tomás Cabello García	53.790,67	0,00	6.023,21	2.873,91	0,00	62.687,79	35.039,85
500006 2E00 64	Grupo Investig., Fernando del Moral Torres	13.576,00	0,00	93,28	0,00	0,00	13.669,28	12.211,56
500007 2E00 64	Grupo de Inv. Amadeo Rodríguez Fernández -Alba	43.964,69	0,00	1.429,44	101.836,54	232,61	146.998,06	27.998,44
500011 2E00 64	Grupo de Inv. Francisco Herrera Cuadra	5.706,34	0,00	-176,26	0,00	0,00	5.530,08	5.159,50
500012 2E00 64	Grupo de Inv. Francisco García Marcos	1.473,39	0,00	0,00	75,96	0,00	1.549,35	402,02
500013 2E00 64	Grupo de Inv. Manuel Sánchez Pérez	27.606,93	0,00	2.912,89	0,00	0,00	30.519,82	30.056,20
500014 2E00 64	Grupo Investig., Fernando Martínez López	39.028,06	0,00	641,27	0,00	0,00	39.669,33	32.731,25
500015 2E00 64	Grupo de Inv. Baltasar Fernández Ramírez	2.875,71	986,66	0,00	0,00	0,00	3.862,37	1.984,42
500017 2E00 64	Grupo Investig., Federico Arcos Ramírez	42.677,38	1.197,47	4.254,10	0,00	0,00	48.128,95	43.995,80
500019 2E00 64	Grupo de Inv. Cayetano Aranda Torres	525,75	0,00	305,48	0,00	0,00	831,23	831,23
500023 2E00 64	Grupo de Inv. Ana M <sup>a</sup> Pérez Vallejo	21.505,90	0,00	2.781,41	0,00	0,00	24.287,31	20.316,02
500024 2E00 64	Grupo de Inv. Remedios López Liria	12.172,19	1.019,62	6.087,08	0,00	0,00	19.278,89	11.034,73
500025 2E00 64	Grupo de Inv. Juan Carlos Navarro Pascual	38.283,26	0,00	4.882,79	0,00	0,00	43.166,05	38.962,09
500026 2E00 64	Grupo de Inv. Manuel Úbeda Flores	40.122,52	0,00	871,13	0,00	0,00	40.993,65	40.460,09
500028 2E00 64	Grupo de Inv. M <sup>a</sup> Carmen Luciano Soriano	18.989,09	702,77	4.974,65	0,00	0,00	24.666,51	14.552,26
500029 2E00 64	Grupo de Inv. Diego Luis Valera Martínez	56.283,91	0,00	19.748,25	0,00	0,00	76.032,16	19.957,31

**MODIFICACIONES DE CRÉDITO Y REMANENTES DE CRÉDITO**

Crédito	Descripción	Incorporaciones de crédito	Crédito no afectado	Transferencias de crédito	Generación por ingresos	Bajas por anulación	Total Modificaciones	Remanente
500030 2E00 342	Grupo de Inv. Fernando Fernández Marín	0,00	0,00	148,86	0,00	0,00	148,86	0,00
500030 2E00 64	Grupo de Inv. Fernando Fernández Marín	75.245,88	0,00	1.967,95	0,00	0,00	77.213,83	76.284,22
500031 2E00 64	Grupo de Inv. José Andrés Moreno Ruiz	10.709,86	0,00	3.158,11	0,00	0,00	13.867,97	10.859,41
500032 2E00 64	Grupo Investig., Estefanía Ación González	31.526,16	3.681,90	14.281,77	0,00	0,00	49.489,83	27.383,87
500033 2E00 64	Grupo de Inv. José F. Bienvenido Bárcena	2.368,19	0,00	0,00	0,00	0,00	2.368,19	2.368,19
500034 2E00 64	Grupo Investig., Susana Fernández Larragueta	25.995,10	0,00	6.496,49	0,00	0,00	32.491,59	28.849,13
500035 2E00 64	Grupo de Inv. Juan José Moreno Balcázar	37.985,40	0,00	2.772,02	0,00	0,00	40.757,42	38.437,46
500036 2E00 64	Grupo Investigación TEP-165	20.374,52	0,00	751,45	0,00	0,00	21.125,97	18.549,53
500037 2E00 64	Grupo de Inv. Manuel Servando Romero Cano	35.817,47	0,00	2.580,91	0,00	0,00	38.398,38	38.330,16
500038 2E00 64	Grupo de Inv. Gabriel Nuñez Ruiz	0,00	0,00	361,61	0,00	0,00	361,61	361,61
500040 2E00 64	Grupo de Inv. Carmelo Rodríguez Torreblanca	94.116,87	0,00	10.658,01	0,00	0,00	104.774,88	102.577,56
500041 2E00 64	Grupo de Inv. Juan Escribano López	12.452,44	0,00	649,67	0,00	0,00	13.102,11	12.519,14
500042 2E00 64	Grupo de Inv. Margarita Moreno Montoya	14.598,30	0,00	10.613,90	0,00	0,00	25.212,20	14.503,21
500043 2E00 64	Grupo de Inv. Carlos Vargas Vasserot	31.595,05	0,00	6.125,73	0,00	0,00	37.720,78	24.061,85
500044 2E00 64	Grupo de Inv. Antonio Vargas Berenguel	9.568,19	0,00	-2.166,54	0,00	0,00	7.401,65	4.770,00
500045 2E00 64	Grupo Investig., Juan Sebastián Fernández Prados	15.739,93	0,00	6.193,49	718,65	0,00	22.652,07	16.337,76
500047 2E00 64	Grupo de Inv. Jorge Lirola Delgado	2.249,63	0,00	0,00	0,00	0,00	2.249,63	2.249,63
500048 2E00 64	Grupo de Inv. Salvador Cruz Rambaud	25.512,23	0,00	4.195,14	0,00	0,00	29.707,37	24.409,98
500049 2E00 64	Grupo de Inv. José Manuel Ortega Egea	19.389,09	0,00	-6.506,22	0,00	0,00	12.882,87	11.327,42
500051 2E00 64	Grupo de Inv. Francisco Agüera Vega	41.312,88	0,00	34.917,81	0,00	0,00	76.230,69	30.579,55
500052 2E00 64	Grupo de Inv. José Antonio Sánchez Pérez	23.063,71	0,00	-6.022,87	0,00	0,00	17.040,84	9.378,92
500053 2E00 64	Grupo Investig. AGR-200, Francisco Camacho Ferre	6.267,93	0,00	-896,86	18,19	0,00	5.389,26	3.370,81
500055 2E00 64	Grupo de Inv. Fernando López Ortiz	47.322,46	0,00	-26.545,27	0,00	0,00	20.777,19	20.744,43
500058 2E00 64	Grupo de Inv. Jesús Isaías Gómez López	1.095,72	690,33	704,29	0,00	0,00	2.490,34	2.490,34
500060 2E00 64	Grupo de Inv. Alfonso Rojo Ramírez	3.081,41	0,00	2.247,98	0,00	0,00	5.329,39	4.358,23
500061 2E00 64	Grupo de Inv. José María Muyor Rodríguez	61.786,94	2.711,15	16.121,93	0,00	0,00	80.620,02	62.591,66
500064 2E00 64	Grupo de Inv. José Joaquín Céspedes Lorente	94.110,55	0,00	23.150,68	0,00	0,00	117.261,23	103.999,29
500066 2E00 64	Grupo de Inv. Federico García Maroto	13.796,33	0,00	3.693,95	0,00	0,00	17.490,28	10.015,00
500067 2E00 64	Grupo de Inv. M <sup>a</sup> Luz Puertas González	7.828,81	0,00	-6.441,17	0,00	0,00	1.387,64	0,00
500068 2E00 64	Grupo de Inv. Carmen Senés Motilla	8.153,03	0,00	10.905,63	0,00	0,00	19.058,66	17.966,29
500069 2E00 64	Grupo de Inv. M <sup>a</sup> del Carmen Caba Pérez	39.994,01	0,00	3.301,97	0,00	0,00	43.295,98	43.295,98
500070 2E00 64	Grupo de Inv. M <sup>a</sup> Dolores Jiménez Martínez	4.161,13	0,00	267,78	0,00	0,00	4.428,91	4.428,91
500071 2E00 64	Grupo Investig., María Isabel Navas Ocaña	2.036,32	984,55	190,97	0,00	0,00	3.211,84	3.211,84
500072 2E00 64	Grupo de Inv. José Granero Molina	21.105,97	0,00	4.854,27	0,00	0,00	25.960,24	9.640,76
500073 2E00 64	Grupo de Inv. Manuel Berenguel Soria	87.394,80	0,00	23.143,54	0,00	0,00	110.538,34	71.676,75



**MODIFICACIONES DE CRÉDITO Y REMANENTES DE CRÉDITO**

Crédito	Descripción	Incorporaciones de crédito	Crédito no afectado	Transferencias de crédito	Generación por ingresos	Bajas por anulación	Total Modificaciones	Remanente
500074 2E00 64	Grupo de Inv. Víctor Corchete Fernández	11.599,26	0,00	1.027,22	0,00	0,00	12.626,48	10.526,23
500076 2E00 64	Grupo de Inv. M <sup>a</sup> José Clemente Jiménez	51.442,61	0,00	2.123,24	0,00	0,00	53.565,85	52.674,85
500077 2E00 64	Grupo de Inv. Isabel Cuadrado Guirado	4.122,57	0,00	6.704,33	190,00	0,00	11.016,90	4.914,07
500078 2E00 64	Grupo de Inv. Encarnación Soriano Ayala	61.575,30	0,00	2.067,34	0,00	0,00	63.642,64	61.411,33
500079 2E00 64	Grupo de Inv. Julián Cuevas González	4.415,45	0,00	13.733,78	0,00	0,00	18.149,23	14.023,60
500080 2E00 64	Grupo de Inv. José Luis López Castro	16.999,81	0,00	3.118,86	200,00	0,00	20.318,67	4.668,95
500081 2E00 64	Grupo Investig., José Manuel Martínez Vicente	14.950,88	375,71	3.381,00	0,00	0,00	18.707,59	5.266,38
500082 2E00 64	Grupo de Inv. M <sup>a</sup> Luisa Gallardo Pino	22.380,88	0,00	20.829,23	0,00	0,00	43.210,11	35.933,73
500083 2E00 64	Grupo de Inv. María Martínez Galera	5.543,65	0,00	-320,00	0,00	0,00	5.223,65	5.146,24
500084 2E00 64	Grupo de Inv. Francisca López Ríos	16.058,26	1.794,01	120,98	0,00	0,00	17.973,25	17.973,25
500085 2E00 64	Grupo de Inv. Rafael Quirosa-Cheyrouze Muñoz	38.082,01	0,00	-520,33	0,00	0,00	37.561,68	33.338,74
500086 2E00 64	Grupo de Inv. Adolfo Javier Cangas Díaz	4.624,82	0,00	5.821,87	0,00	0,00	10.446,69	5.676,25
500090 2E00 64	Grupo de Inv. José Manuel De Amo Sánchez-Fortún	5.503,93	0,00	2.456,59	0,00	0,00	7.960,52	4.094,08
500092 2E00 64	Grupo de Inv. Manuel Fernández Pérez	6.291,19	1.306,28	212,79	0,00	0,00	7.810,26	7.810,26
500093 2E00 64	Grupo de Inv. Carmen Pozo Muñoz	10.175,07	1.751,68	1.038,04	0,00	0,00	12.964,79	10.856,87
500094 2E00 64	Grupo de Inv. Manuel Jaén García	0,00	0,00	592,73	0,00	0,00	592,73	258,43
500094 2E00 785	Grupo de Inv. Manuel Jaén García	387,34	0,00	-334,30	0,00	0,00	53,04	53,04
500095 2E00 64	Grupo de Inv. Manuel Jamilena Quesada	34.894,18	556,30	-5.835,67	0,00	0,00	29.614,81	704,97
500096 2E00 64	Grupo de Inv. Vicente Jara Pérez	24.486,68	0,00	0,00	0,00	0,00	24.486,68	24.486,68
500097 2E00 64	Grupo de Inv. Susana Rídao Rodrigo	3.948,15	0,00	6.681,56	1.430,00	0,00	12.059,71	9.051,36
500098 2E00 64	Grupo Investig., M <sup>a</sup> Dolores Ureña Amate	7.761,77	0,00	665,65	0,00	0,00	8.427,42	8.197,19
500099 2E00 64	Grupo de Inv. Miguel Ángel Mañas Rodríguez	14.908,46	0,00	-8.525,20	0,00	0,00	6.383,26	4.466,19
500100 2E00 64	Grupo de Inv. Jesús María López Andrés	598,48	0,00	0,00	0,00	0,00	598,48	598,48
500101 2E00 64	Grupo Investig., Luis Ortiz Jiménez	23.381,35	2.305,70	2.487,09	0,00	0,00	28.174,14	12.685,16
500102 2E00 64	Grupo de Inv. Montserrat Sierra Fernández	20.975,27	592,95	260,29	0,00	0,00	21.828,51	21.828,51
500103 2E00 64	Grupo de Inv. Jesús Manuel Almendros Jiménez	10.086,05	0,00	981,30	0,00	0,00	11.067,35	9.745,57
500104 2E00 64	Grupo de Inv. José Francisco Fernández Sánchez	17.947,63	1.608,22	8.800,51	0,00	0,00	28.356,36	13.294,78
500105 2E00 64	Grupo de Inv. Juan Francisco Mota Poveda	80.132,09	0,00	407,19	0,00	0,00	80.539,28	10.567,12
500106 2E00 64	Grupo de Inv. José Antonio Torres Arriaza	8.007,00	0,00	1.219,55	0,00	0,00	9.226,55	9.199,46
500107 2E00 64	Grupo de Inv. M <sup>a</sup> Teresa Lao Arenas	2.855,85	0,00	4.671,67	0,00	0,00	7.527,52	4.194,76
500108 2E00 64	Grupo de Inv. José Jesús Casas Jiménez	34.933,28	0,00	32.071,17	1.860,00	0,00	68.864,45	20.718,65
500109 2E00 64	Grupo de Inv. Tesifón Parrón Carreño	20.585,15	0,00	3.150,40	0,00	0,00	23.735,55	5.515,95
500111 2E00 64	Grupo de Inv. José Carlos Redondo Olmedilla	16.200,70	1.228,23	3.345,23	0,00	0,00	20.774,16	17.007,83
500112 2E00 64	Grupo de Inv. Juan García García	34.108,68	240,65	5.144,06	0,00	0,00	39.493,39	38.534,25
500113 2E00 64	Grupo de Inv. Antonio M. Bañón Hernández	9.311,88	0,00	3.058,42	0,00	0,00	12.370,30	7.410,46

**MODIFICACIONES DE CRÉDITO Y REMANENTES DE CRÉDITO**

Crédito	Descripción	Incorporaciones de crédito	Crédito no afectado	Transferencias de crédito	Generación por ingresos	Bajas por anulación	Total Modificaciones	Remanente
500114 2E00 64	Grupo Investig., Mercedes Fernández Torres	19.470,33	2.000,00	510,98	0,00	0,00	21.981,31	21.422,28
500115 2E00 64	Grupo Investig., María del Mar Molero Jurado	17.534,81	0,00	4.845,20	0,00	0,00	22.380,01	12.175,51
500116 2E00 64	Grupo de Inv. Luis Iribarne Martínez	26.377,29	0,00	6.656,91	232,60	0,00	33.266,80	23.365,96
500117 2E00 64	Grupo de Inv. Nieves Gómez López	150,00	24,50	13,47	0,00	0,00	187,97	0,00
500118 2E00 64	Grupo de Inv. Elena Jaime de Pablos	8.396,13	0,00	1.026,13	0,00	0,00	9.422,26	9.319,53
500119 2E00 64	Grupo de Inv. Ana Cámara Artigas	27.762,47	0,00	1.699,17	0,00	0,00	29.461,64	28.667,84
500120 2E00 64	Grupo de Inv. Ignacio Rodríguez García	253,45	0,00	-253,45	0,00	0,00	0,00	0,00
500122 2E00 64	Grupo de Inv. Fernando Aguilar Torres	17.874,11	0,00	-983,48	0,00	0,00	16.890,63	16.087,79
500123 2E00 64	Grupo de Inv. Joaquín Álvarez Hernández	4.656,72	0,00	1.762,21	0,00	0,00	6.418,93	5.673,93
500124 2E00 64	Grupo de Inv. Consolación Gil Montoya	22.779,62	0,00	-1.588,95	0,00	0,00	21.190,67	4.864,64
500125 2E00 64	Grupo de Inv. José Antonio Gázquez Parra	18.631,89	0,00	2.031,51	7,99	0,00	20.671,39	15.653,79
500126 2E00 64	Grupo de Inv. Rosalía Rodríguez López	10.368,62	0,00	1.126,47	0,00	0,00	11.495,09	9.850,86
500128 2E00 64	Grupo Investig., José María Calaforra Chordi	33.649,16	0,00	6.749,90	4.916,04	0,00	45.315,10	32.124,93
500129 2E00 64	Grupo de Inv. M <sup>a</sup> Inmaculada Gómez Becerra	7.740,52	912,48	3.087,02	263,04	0,00	12.003,06	7.819,52
500130 2E00 64	Grupo de Inv. M <sup>a</sup> Teresa Daza González	14.029,25	0,00	5.993,47	0,00	0,00	20.022,72	9.146,58
500131 2E00 64	Grupo de Inv. Juan Fco. Pérez Gálvez	152.264,26	0,00	1.539,18	2.000,00	0,00	155.803,44	138.952,15
500132 2E00 64	Grupo Investig., Isabel Romero Albadalejo	14.960,14	0,00	2.140,98	0,00	0,00	17.101,12	15.180,29
500133 2E00 64	Grupo de Inv. Carlos Asensio Grima	1.684,00	0,00	1.556,66	0,00	0,00	3.240,66	1.459,86
500134 2E00 64	Grupo Inv. J. Manuel Cimadevilla Redondo	22.383,68	1.015,34	2.586,68	0,00	0,00	25.985,70	20.378,87
500135 2E00 64	Grupo Investigación, Emilio Galdeano Gómez	9.622,04	0,00	2.390,66	0,00	0,00	12.012,70	8.999,37
500136 2E00 64	Grupo Investig., José Juan Carrión Martínez	7.679,76	0,00	2.723,57	0,00	0,00	10.403,33	7.407,92
500137 2E00 64	Grupo Investig., M <sup>a</sup> del Mar Campos Fernández Figares	21.077,86	0,00	-2.761,60	0,00	0,00	18.316,26	14.022,07
500138 2E00 64	Grupo Investig., Reyes Blanco Prieto	640,01	0,00	0,00	0,00	0,00	640,01	640,01
500139 2E00 64	Grupo Investig., M <sup>a</sup> Belén Sáinz-Cantero Caparrós	10.456,00	0,00	2.185,44	423,84	0,00	13.065,28	12.865,19
500140 2E00 64	Grupo Investig., Ignacio Fernández de las Nieves	85.879,60	0,00	5.539,82	0,00	0,00	91.419,42	46.466,23
500141 2E00 64	Grupo Investig., Ana Agüera López	31.940,80	0,00	199,27	0,00	0,00	32.140,07	26.603,62
500142 2E00 64	Grupo Investigación, Miguel Soriano Rodríguez	5.243,27	0,00	2.934,89	0,00	0,00	8.178,16	8.178,16
500143 2E00 64	Grupo Investig., Fco. Gabriel Acíen Fernández	5.231,48	0,00	0,00	0,00	0,00	5.231,48	5.023,26
500144 2E00 64	Grupo Investigación, Alberto Soriano Maldonado	12.963,11	0,00	7.250,10	0,00	0,00	20.213,21	12.264,64
500145 2E00 64	Grupo Investigación, José Ángel Aznar Sánchez	18.342,19	0,00	6.435,74	0,00	0,00	24.777,93	18.707,80
500146 2E00 64	Grupo Investigación, M <sup>a</sup> Carmen Pérez Fuentes	12.294,13	0,00	7.906,56	0,00	0,00	20.200,69	20.187,75
500147 2E00 64	Grupo de Investigación.- Jiménez Liso, M <sup>a</sup> Rut	11.333,25	65,99	-32,45	0,00	0,00	11.366,79	6.335,02
500148 2E00 64	Grupo de Investigación.- Iniesta Bonillo, M <sup>a</sup> Ángeles	8.390,02	0,00	-524,11	0,00	0,00	7.865,91	7.665,91
500149 2E00 64	GRUPO DE INVESTIGACIÓN.- FERNÁNDEZ SEVILLA, JOSÉ MARÍA	28.719,24	0,00	1.702,77	0,00	0,00	30.422,01	25.430,94

**MODIFICACIONES DE CRÉDITO Y REMANENTES DE CRÉDITO**

Crédito	Descripción	Incorporaciones de crédito	Crédito no afectado	Transferencias de crédito	Generación por ingresos	Bajas por anulación	Total Modificaciones	Remanente
500150 2E00 64	GRUPO DE INVESTIGACIÓN.- Mª JOSÉ SÁNCHEZ MUROS	12.995,32	0,00	-326,09	0,00	0,00	12.669,23	7.275,87
500151 2E00 64	Grupo de Investigación RNM934.- Miralles Mellado, Isabel	3.183,66	0,00	615,16	213,37	0,00	4.012,19	1.913,39
500152 2E00 64	GRUPO INVESTIG. BIO359, MARÍA SALINAS NAVARRO	2.295,84	0,00	861,21	0,00	0,00	3.157,05	2.647,61
500153 2E00 64	GRUPO INVESTIG. HUM1028, PILAR RODRÍGUEZ MARTÍNEZ	8.181,78	174,22	3.428,55	0,00	0,00	11.784,55	9.282,43
500154 2E00 64	GRUPO INVESTIG. RNM933, ANTONIO J. CASTRO MARTÍNEZ	3.721,20	0,00	3.277,93	0,00	0,00	6.999,13	3.636,95
500155 2E00 64	GRUPO INVESTIG. HUM1047, Mª ANGELES FERNÁNDEZ ESTÉVEZ	13.798,01	1.119,50	2.313,72	0,00	0,00	17.231,23	17.082,47
500156 2E00 64	GRUPO INVESTIGACIÓN SEJ647	354,09	0,00	3.914,51	0,00	0,00	4.268,60	1.451,27
500157 2E00 64	GRUPO INVESTIGACIÓN SEJ651	1.318,53	0,00	1.429,70	0,00	0,00	2.748,23	2.293,73
500174 2E00 64	Grupo Investig., Juan José Ortells Rodríguez	21.726,39	0,00	9.036,29	0,00	0,00	30.762,68	23.053,55
500175 2E00 64	Grupo de Inv. Gracia Ester Martín Garzón	79.971,67	0,00	-1.732,73	0,00	0,00	78.238,94	74.303,66
500184 2E00 64	Grupo de Inv. Blas Torrecillas Jover	22.951,40	0,00	4.840,39	0,00	0,00	27.791,79	25.924,82
500185 2E00 64	Grupo de Inv. Isabel Mª del Águila Cano	10.220,32	0,00	1.196,44	0,00	0,00	11.416,76	11.366,76
500186 2E00 64	Grupo Investig., Francisco González García	7.815,47	1.687,76	2.610,19	0,00	0,00	12.113,42	11.220,20
500187 2E00 64	Grupo Investig., Yolanda Cantón Castilla	9.528,91	0,00	13.886,05	0,00	0,00	23.414,96	16.331,62
500187 2E00 701	Grupo Investig., Yolanda Cantón Castilla	0,00	0,00	203,84	0,00	0,00	203,84	0,00
500188 2E00 64	Grupo Investig., Mª Dolores Machado Ruiz	330,98	0,00	0,00	0,00	0,00	330,98	330,98
500189 2E00 64	Grupo Investigación TEP987, Ángel Callejón Ferre	0,00	0,00	4.904,11	0,00	0,00	4.904,11	3.459,90
500190 2E00 64	PAIDI HUM1072	0,00	0,00	1.429,70	0,00	0,00	1.429,70	703,80
500191 2E00 64	Grupo PAIDI SEJ667	0,00	0,00	3.110,74	0,00	0,00	3.110,74	2.830,94
500192 2E00 64	Grupo PAIDI SEJ668	0,00	0,00	1.957,78	0,00	0,00	1.957,78	1.957,78
500193 2E00 64	Grupo PAIDI CTS1104	0,00	0,00	2.522,47	0,00	0,00	2.522,47	2.522,47
500205 2E00 64	Grupo de Inv. Jesús Gil Roales-Nieto	29,77	0,00	0,00	0,00	0,00	29,77	29,77
500259 2E00 64	Grupo de Inv. Antonia Garrido Frenich	591.102,87	0,00	19.974,36	34.547,84	0,00	645.625,07	592.643,88
500262 2E00 64	Grupo Investig., Mª José López López	14.006,00	0,00	9.791,05	591,31	0,00	24.388,36	10.359,77
500284 2E00 64	Grupo de Inv. Mª Juana López Medina	31.819,10	0,00	6.793,83	0,00	0,00	38.612,93	35.605,95
500303 2E00 64	Grupo Investigación, Jaime de Pablo Valenciano	20.891,85	0,00	9.493,03	0,00	0,00	30.384,88	15.938,82
500313 2E00 64	Grupo Investig., Antonio García Jerez	17.549,26	0,00	3.340,47	0,00	0,00	20.889,73	13.932,57
500328 2E00 64	Grupo de Inv. Emilio Molina Grima	144.574,94	0,00	17.336,73	5,57	0,00	161.917,24	137.836,19
500501 2E00 64	Grupo Investig., Mª José Sánchez-Muros Lozano	1,57	0,00	0,00	0,00	0,00	1,57	1,57
500502 2E00 64	Grupo Investig., Ramón Álvarez-Manzaneda	2.341,13	0,00	800,00	0,00	0,00	3.141,13	2.917,13
500503 2E00 64	Grupo Investig., Antonio Romerosa Nieves	7.808,51	0,00	3.906,58	0,00	0,00	11.715,09	8.581,51
500505 2E00 64	Grupo Investig., Rafael Lozano Ruiz	64.277,42	0,00	36.778,52	2.913,83	0,00	103.969,77	65.651,19
500509 2E00 64	Grupo Investig., María del Mar Espejo Muriel	8.859,75	5.066,90	1.186,67	0,00	0,00	15.113,32	14.118,71
500510 2E00 64	Grupo Investig., José Rafael Valles Calatrava	15.528,18	157,74	3.526,80	0,00	0,00	19.212,72	18.218,20

**MODIFICACIONES DE CRÉDITO Y REMANENTES DE CRÉDITO**

Crédito	Descripción	Incorporaciones de crédito	Crédito no afectado	Transferencias de crédito	Generación por ingresos	Bajas por anulación	Total Modificaciones	Remanente
500513 2E00 64	Grupo Investig., Antonio Valverde	11.143,01	0,00	-23,89	0,00	0,00	11.119,12	7.695,85
720098 4B00 16	Proyecto OAPEE, IBRAVE	0,03	0,00	-0,03	0,00	0,00	0,00	0,00
720098 4B00 2	Proyecto OAPEE, IBRAVE	1.092,60	0,00	0,03	0,00	0,00	1.092,63	1.092,63
720098 4B00 64	Proyecto OAPEE, IBRAVE	0,01	0,00	0,00	0,00	0,00	0,01	0,01
720099 4B00 2	Proyecto OAPEE, TEA LEAF	12.474,35	0,00	0,00	0,00	0,00	12.474,35	12.474,35
720100 4B00 16	Proyecto OAPEE, NEW CROPS	620,18	0,00	-620,18	0,00	0,00	0,00	0,00
720113 4B00 16	PROYECTO ERASMUS+ "Improving communication and..." (IENE7)	1.139,54	0,00	-1.139,54	0,00	0,00	0,00	0,00
720115 4B00 2	Proyecto IT GOVERNANCE FOR ALBANIAN UNIVERSITIES (ITG4AU)	3.738,79	0,00	-3.738,79	0,00	0,00	0,00	0,00
720117 4B00 2	PROYECTO COOPERACION AACID 2017DEC003	778,27	0,00	621,73	0,00	0,00	1.400,00	0,01
720117 4B00 60	PROYECTO COOPERACION AACID 2017DEC003	819,22	0,00	-621,73	0,00	0,00	197,49	197,49
720118 4B00 13	PROYECTO COOPERACION AACID 2017DEC004	663,96	0,00	-663,96	0,00	0,00	0,00	0,00
720118 4B00 16	PROYECTO COOPERACION AACID 2017DEC004	269,91	0,00	-269,91	0,00	0,00	0,00	0,00
720118 4B00 2	PROYECTO COOPERACION AACID 2017DEC004	9.863,93	0,00	-7.415,33	0,00	0,00	2.448,60	0,00
720118 4B00 60	PROYECTO COOPERACION AACID 2017DEC004	4.619,54	0,00	-4.619,54	0,00	0,00	0,00	0,00
720119 4B00 2	PROYECTO COOPERACION AACID 2017DEC005	1.911,12	0,00	0,00	0,00	0,00	1.911,12	95,31
720120 4B00 2	PROYECTO COOPERACION AACID 2017DEC006	37.592,62	0,00	0,00	0,00	0,00	37.592,62	2.202,31
720120 4B00 64	PROYECTO COOPERACION AACID 2017DEC006	0,00	0,00	0,00	0,00	0,00	0,00	0,00
720122 4B00 16	PROYECTO COOPERACION AACID 2018UI002	2,58	0,00	-2,58	0,00	0,00	0,00	0,00
720122 4B00 2	PROYECTO COOPERACION AACID 2018UI002	43.992,41	0,00	-28.497,42	0,00	0,00	15.494,99	4.812,16
720122 4B00 490	PROYECTO COOPERACION AACID 2018UI002	0,00	0,00	28.500,00	0,00	0,00	28.500,00	0,00
720123 4B00 16	PROYECTO COOPERACION AACID 2018UC005	0,21	0,00	-0,21	0,00	0,00	0,00	0,00
720123 4B00 2	PROYECTO COOPERACION AACID 2018UC005	50.412,70	0,00	0,21	0,00	0,00	50.412,91	49.870,68
720124 4B00 13	PROYECTO COOPERACION AACID 2018UC006	1.763,05	0,00	1.900,30	0,00	0,00	3.663,35	1.827,64
720124 4B00 16	PROYECTO COOPERACION AACID 2018UC006	736,92	0,00	-102,83	0,00	0,00	634,09	21,60
720124 4B00 2	PROYECTO COOPERACION AACID 2018UC006	36.877,11	0,00	-17.047,09	0,00	0,00	19.830,02	9.069,41
720124 4B00 483	PROYECTO COOPERACION AACID 2018UC006	0,00	0,00	14.300,00	0,00	0,00	14.300,00	0,00
720124 4B00 64	PROYECTO COOPERACION AACID 2018UC006	0,00	0,00	921,46	0,00	0,00	921,46	0,00
720127 4B00 151	Erasmus+ FRACTION	0,00	0,00	12.901,34	0,00	0,00	12.901,34	0,00
720127 4B00 16	Erasmus+ FRACTION	0,00	0,00	2.195,59	0,00	0,00	2.195,59	1.216,10
720127 4B00 2	Erasmus+ FRACTION	4.280,42	1.357,15	-22.805,10	0,00	0,00	-17.167,53	9.804,96
720128 4B00 13	PROYECTO ERASMUS+ INTER4REF	0,00	0,00	3.986,00	0,00	0,00	3.986,00	0,00
720128 4B00 16	PROYECTO ERASMUS+ INTER4REF	637,93	0,00	1.266,80	0,00	0,00	1.904,73	997,06
720128 4B00 2	PROYECTO ERASMUS+ INTER4REF	5.978,38	0,00	-13.932,28	0,00	0,00	-7.953,90	0,00

**MODIFICACIONES DE CRÉDITO Y REMANENTES DE CRÉDITO**

Crédito	Descripción	Incorporaciones de crédito	Crédito no afectado	Transferencias de crédito	Generación por ingresos	Bajas por anulación	Total Modificaciones	Remanente
720133 4B00 16	PROYECTO ERASMUS+ IENE9	2.780,66	0,00	-2.780,66	0,00	0,00	0,00	0,00
720133 4B00 2	PROYECTO ERASMUS+ IENE9	4.516,33	0,00	2.780,66	0,00	0,00	7.296,99	1.502,00
720134 4B00 13	PROYECTO ERASMUS+ COOPERFORMANCE	0,00	0,00	69,30	0,00	0,00	69,30	0,00
720134 4B00 151	PROYECTO ERASMUS+ COOPERFORMANCE	0,00	0,00	5.943,52	0,00	0,00	5.943,52	0,00
720134 4B00 16	PROYECTO ERASMUS+ COOPERFORMANCE	1.818,16	0,00	1.493,22	0,00	0,00	3.311,38	2.832,68
720134 4B00 2	PROYECTO ERASMUS+ COOPERFORMANCE	19.621,74	0,00	-9.397,54	5.591,00	0,00	15.815,20	15.815,20
720135 4B00 2	Discriminación por razones de género en la República de Ecuador	0,00	828,36	-366,51	0,00	0,00	461,85	0,00
720136 4B00 2	Colaboración en la transferencia de resultados de investigación..	0,06	0,00	-0,06	0,00	0,00	0,00	0,00
720136 4B00 60	Colaboración en la transferencia de resultados de investigación..	0,01	0,00	-0,01	0,00	0,00	0,00	0,00
720136 4B00 64	Colaboración en la transferencia de resultados de investigación..	0,01	0,00	-0,01	0,00	0,00	0,00	0,00
720137 4B00 2	PROYECTO ACTUALIZACIÓN PEDAGÓGICA PARA CONSTRUCCIÓN....	2.500,00	12.500,00	-15.000,00	0,00	0,00	0,00	0,00
720138 4B00 2	PROYECTO ERASMUS+ NEGHTRA	25.602,12	0,00	-2.844,68	0,00	0,00	22.757,44	49.268,00
720139 4B00 151	PROYECTO ERASMUS MATHICS	0,00	0,00	20.544,00	0,00	0,00	20.544,00	0,00
720139 4B00 2	PROYECTO ERASMUS MATHICS	329.869,03	0,00	-336.694,33	56.746,13	0,00	49.920,83	24.605,56
720139 4B00 484	PROYECTO ERASMUS MATHICS	0,00	0,00	316.150,33	0,00	0,00	316.150,33	0,00
720140 4B00 151	PROYECTO ERASMUS+ CT4SILVERCAREGIVERS	0,00	0,00	6.644,91	0,00	0,00	6.644,91	0,00
720140 4B00 16	PROYECTO ERASMUS+ CT4SILVERCAREGIVERS	437,84	0,00	1.513,05	0,00	0,00	1.950,89	1.912,98
720140 4B00 2	PROYECTO ERASMUS+ CT4SILVERCAREGIVERS	5.327,71	0,00	-9.584,46	10.892,00	0,00	6.635,25	4.953,27
720141 4B00 13	PROYECTO ERASMUS+ RURALTOUR	0,00	0,00	4.613,07	0,00	0,00	4.613,07	0,00
720141 4B00 16	PROYECTO ERASMUS+ RURALTOUR	0,00	0,00	1.070,93	0,00	0,00	1.070,93	924,91
720141 4B00 2	PROYECTO ERASMUS+ RURALTOUR	29.004,00	0,00	-8.584,40	0,00	0,00	20.419,60	11.085,36
720142 4B00 2	PROYECTO COOPERACIÓN AACID 2020UC011	20.000,00	74.452,59	-74.478,40	0,00	0,00	19.974,19	19.741,18
720142 4B00 64	PROYECTO COOPERACIÓN AACID 2020UC011	0,00	0,00	92.893,50	0,00	0,00	92.893,50	46.446,75
720143 4B00 13	PROYECTO ERASMUS+ EU-TeachPaas	0,00	0,00	619,91	0,00	0,00	619,91	0,00
720143 4B00 16	PROYECTO ERASMUS+ EU-TeachPaas	0,00	0,00	230,41	0,00	0,00	230,41	0,00
720143 4B00 2	PROYECTO ERASMUS+ EU-TeachPaas	24.012,00	0,00	-1.000,32	0,00	0,00	23.011,68	19.673,55
720144 4B00 2	PLAN PROPIO COOPERACIÓN 2021	0,00	15.000,00	-2.946,35	0,00	0,00	12.053,65	5.689,04
720144 4B00 60	PLAN PROPIO COOPERACIÓN 2021	0,00	0,00	2.946,35	0,00	0,00	2.946,35	2.946,35
720145 4B00 2	PLAN PROPIO COOPERACIÓN 2021	0,00	776,31	-11,10	0,00	0,00	765,21	147,06
720146 4B00 2	PLAN PROPIO COOPERACIÓN 2021	0,00	15.000,00	-11.000,00	0,00	0,00	4.000,00	3.914,50
720146 4B00 482	PLAN PROPIO COOPERACIÓN 2021	0,00	0,00	6.500,00	0,00	0,00	6.500,00	0,00

**MODIFICACIONES DE CRÉDITO Y REMANENTES DE CRÉDITO**

Crédito	Descripción	Incorporaciones de crédito	Crédito no afectado	Transferencias de crédito	Generación por ingresos	Bajas por anulación	Total Modificaciones	Remanente
720146 4B00 484	PLAN PROPIO COOPERACIÓN 2021	0,00	0,00	4.500,00	0,00	0,00	4.500,00	0,00
720147 4B00 2	PLAN PROPIO COOPERACIÓN 2021	0,00	13.400,00	0,00	0,00	0,00	13.400,00	5.059,57
720148 4B00 13	2021UE004, "ESCAPE-ROOM MIGRACIONES"	0,00	0,00	59.358,60	0,00	0,00	59.358,60	59.358,60
720148 4B00 16	2021UE004, "ESCAPE-ROOM MIGRACIONES"	0,00	0,00	3.913,00	0,00	0,00	3.913,00	3.913,00
720148 4B00 2	2021UE004, "ESCAPE-ROOM MIGRACIONES"	9.500,00	0,00	6.871,10	0,00	0,00	16.371,10	16.371,10
720149 4B00 2	CICLO MIGRACIONES SUR-NORTE	0,00	2.000,00	0,00	0,00	0,00	2.000,00	1.438,10
720150 4B00 2	PROYECTO ERASMUS+ENTRE-YOUTH	60.775,60	0,00	-70.763,28	30.387,80	0,00	20.400,12	16.792,07
720150 4B00 485	PROYECTO ERASMUS+ENTRE-YOUTH	0,00	0,00	68.496,60	0,00	0,00	68.496,60	0,00
720151 4B00 2	MICROALGAS PARA DEPURACIÓN AGUAS RESIDUALES, PISCICULTURA Y OBTEN	0,00	0,00	0,00	0,00	0,00	0,00	0,00
720151 4B00 411	MICROALGAS PARA DEPURACIÓN AGUAS RESIDUALES, PISCICULTURA Y OBTEN	0,00	0,00	215.907,00	0,00	0,00	215.907,00	0,00
720152 4B00 2	PROYECTO ERASMUS+ KA2 IENE11	0,00	0,00	-894,28	8.942,80	0,00	8.048,52	13.241,87
720153 4B00 13	PROYECTO ERASMUS+E-PRI4ALL	0,00	0,00	20.857,40	0,00	0,00	20.857,40	11.606,39
720153 4B00 16	PROYECTO ERASMUS+E-PRI4ALL	0,00	0,00	6.579,99	0,00	0,00	6.579,99	3.561,23
720153 4B00 2	PROYECTO ERASMUS+E-PRI4ALL	0,00	0,00	-104.217,95	202.672,80	0,00	98.454,85	96.553,27
720153 4B00 484	PROYECTO ERASMUS+E-PRI4ALL	0,00	0,00	70.641,60	0,00	0,00	70.641,60	0,00
720154 4B00 151	PROYECTO ERASMUS+ U-GREEN	0,00	0,00	7.672,00	0,00	0,00	7.672,00	0,00
720154 4B00 16	PROYECTO ERASMUS+ U-GREEN	0,00	0,00	1.527,29	0,00	0,00	1.527,29	1.392,33
720154 4B00 2	PROYECTO ERASMUS+ U-GREEN	0,00	0,00	-127.273,97	138.654,80	0,00	11.380,83	7.024,14
720154 4B00 484	PROYECTO ERASMUS+ U-GREEN	0,00	0,00	115.788,00	0,00	0,00	115.788,00	0,00
720155 4B00 2	PROYECTO ERASMUS+ KA2 CREATE	0,00	0,00	-1.088,88	0,00	0,00	-1.088,88	9.799,92
720156 4B00 2	PROYECTO ERASMUS+ TOCL	0,00	0,00	-699,78	6.997,80	0,00	6.298,02	4.600,14
720157 4B00 2	PROYECTO ERASMUS+ KA2 CISCOFY	0,00	0,00	-1.782,00	17.820,00	0,00	16.038,00	14.741,34
720158 4B00 2	CAPACITACIÓN Y FORTALECIMIENTO....	0,00	0,00	15.000,00	0,00	0,00	15.000,00	15.000,00
720159 4B00 2	PROGRAMA DE SENSIBILIZACIÓN Y FORMACIÓN...	0,00	0,00	15.000,00	0,00	0,00	15.000,00	15.000,00
720160 4B00 2	FORTALECIMIENTO DE LAS COMPETENCIAS DOCENTES...	0,00	0,00	15.000,00	0,00	0,00	15.000,00	15.000,00
720161 4B00 2	II CICLO MIGRACIONES SUR-NORTE	0,00	0,00	2.000,00	0,00	0,00	2.000,00	2.000,00
720162 4B00 2	MENORES DE EDAD Y DELINCUENCIA SEXUAL	0,00	0,00	2.000,00	0,00	0,00	2.000,00	2.000,00
720163 4B00 2	UNIGREEN	0,00	0,00	9.891,10	646.902,41	0,00	656.793,51	773.940,65
720163 4B00 64	UNIGREEN	0,00	0,00	4.108,90	0,00	0,00	4.108,90	0,00
728888 4B00 2	Presupuesto Proyectos de Cooperación Internacional	0,00	0,00	0,00	0,00	0,00	0,00	0,00
<b>Totales</b>		<b>39.612.871,23</b>	<b>16.087.517,31</b>	<b>0,00</b>	<b>9.631.707,79</b>	<b>2.176.007,84</b>	<b>63.156.088,49</b>	<b>45.820.045,73</b>



\* La figura de “Suplementos de Crédito” se encuentra en la columna “Crédito no afectado”, en la orgánica 111000 “Nómina General”, sumando una cantidad total de 1.010.823,58 €.

\* Las “Incorporaciones de Crédito” se financian con “Remanente de Tesorería Afectado”.

\* El “Crédito no afectado” se financia con “Remanente de Tesorería No Afectado”.

\* Las “Bajas por Anulación” (2.176.007,84 €) corresponden a las siguientes operaciones:

- por anulación de remanente afectado, 10.356,50 €
- por devolución de matrículas en créditos afectados, 54.231,40 €
- por anulación de presupuesto finalista no incorporado, 2.111.419,94 €

\*Las “Generaciones por Ingresos” (9.631.707,79 €) se desglosan por subconcepto de ingresos de la siguiente manera:

Aplicación presupuestaria	Generación crédito
320.00 Estudios de Extensión Universitaria	8.950,00
320.01 Cursos de Enseñanzas Propias	425.379,00
320.02 Cursos del Servicio de Deportes	28.265,00
320.03 Cursos de Postgrado	850,00
320.08 Jornadas, congresos y similares	106.281,95
320.09 Curso Study Abroad	95.559,18
320.10 Inscripciones Centro de Lenguas	30.456,29
323.00 Contratos Artículo 83 L.O.U.	176.701,76
324.00 Servicios Técnicos	53.582,52
326.00 Servicios Deportivos	22.517,00
329.05 - GESTION DE ACTIVIDADES DE INTERNACIONALIZACION	5.005,76
329.99 Otras prestaciones de servicios	28.438,00
330.00 Venta de publicaciones propias	740,46
380.00 Reintegros de ejercicios cerrados	26.063,22
381.00 Reintegros de ejercicio corriente	219.936,20
399.01 Ingresos actuaciones judiciales	6.431,66
399.02 Colaboraciones actividades deportivas	1.241,98
399.99 Otros ingresos diversos	61.274,59
400.00 - PARA GASTOS CORRIENTES	41.466,50
400.01 - PROGRAMA DE INTERCAMBIO	278.571,36
401.00 - PARA GASTOS CORRIENTES	53.223,19
410.00 De Organismos Autónomos Estatales	1.101.427,20
411.00 De Organismos Autónomos Junta	24.788,07
440.00 De Consorcios	1.981,00
441.00 De Universidades Públicas	73.699,08
441.01 - DE UNIVERSIDADES PÚBLICAS DE FUERA DE ANDALUCÍA	27.820,00
450.05 Planes concertados, atenciones extraord.	105.434,85
450.99 - C. ECONOMÍA, INNOVACIÓN y CIENCIA, OTROS	10.972,12
451.00 Consejería de la Presidencia	46.488,84
451.06 - CONSEJERIA TURISMO, COMERCIO Y DEPORTE	30.000,00
451.10 - CONSEJERIA PARA LA IGUALDAD Y BIENESTAR SOCIAL	63.314,12

Aplicación presupuestaria	Generación crédito
460.00 De Diputaciones	18.392,00
461.00 De Ayuntamientos	11.950,00
470.00 De Entidades Financieras	183.500,00
479.00 - DE OTRAS EMPRESAS PRIVADAS	29.360,00
480.00 De Familias	13.845,00
481.99 De otras Instituciones	131.030,62
495.00 De la Unión Europea	391.224,85
496.00 - TRANSFERENCIAS DE FUERA DE LA U.E.	60.700,00
681.00 Del ejercicio corriente	24.216,38
700.00 Del MEC para investigación científica	1.145.385,52
700.99 - DEL M.E.C.D., OTRAS	127.728,50
710.00 - DE ORGANISMOS AUTONOMOS ESTATALES	97.625,60
740.00 De Consorcios	15.031,53
741.01 - DE UNIVERSIDADES PÚBLICAS DE FUERA DE ANDALUCÍA	20.735,00
750.00 De la Consejería para investigación científica	187.125,70
751.05 - CONSEJERÍA DE EMPLEO	939.628,76
751.07 - CONSEJERÍA DE AGRICULTURA Y PESCA	185.868,32
751.08 - CONSEJERÍA DE SALUD	18.700,00
761.00 De Ayuntamientos	43.000,00
779.00 - DE OTRAS EMPRESAS PRIVADAS	190.713,78
781.99 De otras instituciones sin fines de lucro	540.671,37
795.00 Otras transferencias de la Unión Europea	543.929,56
796.00 - OTRAS TRANSFERENCIAS FUERA DE LA UNIÓN EUROPEA	22.370,85
821.00 Reintegro de préstamos concedidos a l/p	31.916,35
921.01 - PTMOS. RECIBIDOS MONEDA NACIONAL ENTES S. PÚBL.	1.500.197,20
<b>Total</b>	<b>9.631.707,79</b>



## 2. DESVIACIONES DE FINANCIACIÓN

**DESVIACIONES DE FINANCIACIÓN**

<b>Crédito</b>	<b>Descripción</b>	<b>Desviaciones positivas</b>	<b>Desviaciones negativas</b>	<b>Desviaciones acumuladas positivas</b>	<b>Desviaciones acumuladas negativas</b>
110000 5C00 2	Consejo Social	59.689,87	0,00	217.898,54	0,00
110000 5C00 60	Consejo Social	0,00	0,00	0,03	0,00
111000 1A10 12	Nómina General	0,00	0,00	0,00	0,00
111000 1A10 13	Nómina General	0,00	0,00	0,00	0,00
111000 1A10 150	Nómina General	0,00	0,00	0,00	0,00
111000 1A10 151	Nómina General	0,00	0,00	0,00	0,00
111000 1A10 16	Nómina General	0,00	0,00	0,00	0,00
111000 1A10 2	Nómina General	0,00	0,00	0,00	0,00
111000 1A10 342	Nómina General	0,00	0,00	0,00	0,00
111000 1A20 12	Nómina General	0,00	0,00	0,00	0,00
111000 1A20 150	Nómina General	0,00	0,00	0,00	0,00
111000 1A20 16	Nómina General	0,00	0,00	0,00	0,00
111000 2D00 12	Nómina General	0,00	0,00	0,00	0,00
111000 2D00 150	Nómina General	0,00	0,00	0,00	0,00
111000 2F00 12	Nómina General	0,00	0,00	0,00	0,00
111000 2F00 150	Nómina General	0,00	0,00	0,00	0,00
111000 2F00 151	Nómina General	0,00	0,00	0,00	0,00
111000 2F00 16	Nómina General	0,00	0,00	0,00	0,00
111000 2G00 12	Nómina General	0,00	0,00	0,00	0,00
111000 2G00 150	Nómina General	0,00	0,00	0,00	0,00
111000 2G00 16	Nómina General	0,00	0,00	0,00	0,00
111000 3A00 12	Nómina General	0,00	0,00	0,00	0,00
111000 3A00 13	Nómina General	0,00	0,00	0,00	0,00
111000 3A00 150	Nómina General	0,00	0,00	0,00	0,00
111000 3A00 16	Nómina General	0,00	0,00	0,00	0,00
111000 3B00 12	Nómina General	0,00	0,00	0,00	0,00
111000 3B00 150	Nómina General	0,00	0,00	0,00	0,00
111000 3B00 151	Nómina General	0,00	0,00	0,00	0,00
111000 3B00 16	Nómina General	0,00	0,00	0,00	0,00
111000 3E00 12	Nómina General	0,00	0,00	0,00	0,00
111000 3E00 150	Nómina General	0,00	0,00	0,00	0,00
111000 3E00 16	Nómina General	0,00	0,00	0,00	0,00
111000 3F00 12	Nómina General	0,00	0,00	0,00	0,00
111000 3F00 150	Nómina General	0,00	0,00	0,00	0,00
111000 3F00 16	Nómina General	0,00	0,00	0,00	0,00
111000 3G00 12	Nómina General	0,00	0,00	0,00	0,00
111000 3G00 150	Nómina General	0,00	0,00	0,00	0,00
111000 3G00 16	Nómina General	0,00	0,00	0,00	0,00
111000 4A00 12	Nómina General	0,00	0,00	0,00	0,00
111000 4A00 150	Nómina General	0,00	0,00	0,00	0,00
111000 4A00 16	Nómina General	0,00	0,00	0,00	0,00
111000 5A00 12	Nómina General	0,00	0,00	0,00	0,00
111000 5A00 150	Nómina General	0,00	0,00	0,00	0,00
111000 5A00 151	Nómina General	0,00	0,00	0,00	0,00
111000 5A00 16	Nómina General	0,00	0,00	0,00	0,00
111000 5B00 12	Nómina General	0,00	0,00	0,00	0,00
111000 5B00 13	Nómina General	0,00	0,00	0,00	0,00
111000 5B00 150	Nómina General	0,00	0,00	0,00	0,00

**DESVIACIONES DE FINANCIACIÓN**

<b>Crédito</b>	<b>Descripción</b>	<b>Desviaciones positivas</b>	<b>Desviaciones negativas</b>	<b>Desviaciones acumuladas positivas</b>	<b>Desviaciones acumuladas negativas</b>
111000 5B00 151	Nómina General	0,00	0,00	0,00	0,00
111000 5B00 16	Nómina General	0,00	0,00	0,00	0,00
111000 5C00 12	Nómina General	0,00	0,00	0,00	0,00
111000 5C00 150	Nómina General	0,00	0,00	0,00	0,00
111000 5C00 151	Nómina General	0,00	0,00	0,00	0,00
111000 5C00 16	Nómina General	0,00	0,00	0,00	0,00
111000 5D00 12	Nómina General	0,00	0,00	0,00	0,00
111000 5D00 150	Nómina General	0,00	0,00	0,00	0,00
111000 5D00 16	Nómina General	0,00	0,00	0,00	0,00
111000 6A00 12	Nómina General	0,00	0,00	0,00	0,00
111000 6A00 13	Nómina General	0,00	0,00	0,00	0,00
111000 6A00 150	Nómina General	0,00	0,00	0,00	0,00
111000 6A00 151	Nómina General	0,00	0,00	0,00	0,00
111000 6A00 16	Nómina General	0,00	0,00	0,00	0,00
111000 7A00 12	Nómina General	0,00	0,00	0,00	0,00
111000 7A00 13	Nómina General	0,00	0,00	0,00	0,00
111000 7A00 150	Nómina General	0,00	0,00	0,00	0,00
111000 7A00 151	Nómina General	0,00	0,00	0,00	0,00
111000 7A00 16	Nómina General	0,00	0,00	0,00	0,00
111000 7D00 12	Nómina General	0,00	0,00	0,00	0,00
111000 7D00 150	Nómina General	0,00	0,00	0,00	0,00
111000 7D00 16	Nómina General	0,00	0,00	0,00	0,00
111000 7E00 12	Nómina General	0,00	0,00	0,00	0,00
111000 7E00 150	Nómina General	0,00	0,00	0,00	0,00
111000 7E00 16	Nómina General	0,00	0,00	0,00	0,00
111000 7F00 12	Nómina General	0,00	0,00	0,00	0,00
111000 7F00 150	Nómina General	0,00	0,00	0,00	0,00
111000 7F00 151	Nómina General	0,00	0,00	0,00	0,00
111000 7F00 16	Nómina General	0,00	0,00	0,00	0,00
111000 7G00 12	Nómina General	0,00	0,00	0,00	0,00
111000 7G00 150	Nómina General	0,00	0,00	0,00	0,00
111000 7G00 16	Nómina General	0,00	0,00	0,00	0,00
111000 7H00 11	Nómina General	0,00	0,00	0,00	0,00
111000 7H00 12	Nómina General	0,00	0,00	0,00	0,00
111000 7H00 13	Nómina General	0,00	0,00	0,00	0,00
111000 7H00 16	Nómina General	0,00	0,00	0,00	0,00
111001 7B00 2	Gastos Estructurales	0,00	0,00	0,00	0,00
111006 5B00 151	Gastos Generales Funcionamiento	0,00	-0,39	0,00	0,00
111006 5B00 16	Gastos Generales Funcionamiento	0,00	-87,00	0,00	0,00
111006 5B00 2	Gastos Generales Funcionamiento	0,00	0,00	1.200,16	0,00
111006 5B00 450	Gastos Generales Funcionamiento	0,00	0,00	0,00	0,00
111006 5B00 60	Gastos Generales Funcionamiento	0,00	0,00	0,00	0,00
111006 5B00 64	Gastos Generales Funcionamiento	0,00	0,00	0,00	0,00
111008 7B00 2	Primas de seguros	0,00	-5.081,67	0,00	0,00
111009 7G00 16	Acción Social	0,00	0,00	0,00	0,00
111016 5B00 2	Planes Concertados	85.435,23	0,00	390.142,25	0,00
111016 5B00 441	Planes Concertados	0,00	0,00	55.808,00	0,00
111016 5B00 60	Planes Concertados	0,00	0,00	16.448,20	0,00
111016 5B00 64	Planes Concertados	0,00	-44.240,00	69.069,56	0,00

**DESVIACIONES DE FINANCIACIÓN**

<b>Crédito</b>	<b>Descripción</b>	<b>Desviaciones positivas</b>	<b>Desviaciones negativas</b>	<b>Desviaciones acumuladas positivas</b>	<b>Desviaciones acumuladas negativas</b>
111020 7Z00 2	Retenciones de Cursos	0,00	-82.020,12	237.179,34	0,00
111021 5B00 2	Provisiones	0,00	-64.684,57	570,84	0,00
111021 5B00 342	Provisiones	6,23	0,00	6,23	0,00
111021 5B00 64	Provisiones	0,00	-253.498,90	55.994,67	0,00
111021 5B00 700	Provisiones	0,00	-258,11	0,00	0,00
111021 5B00 701	Provisiones	0,00	0,00	0,00	0,00
111021 5B00 911	Provisiones	0,00	-4.929,16	0,00	0,00
111022 5B00 2	Transferencia a Organismos	0,00	-28,78	0,00	0,00
111022 5B00 441	Transferencia a Organismos	0,00	0,00	0,00	0,00
111022 5B00 485	Transferencia a Organismos	0,00	0,00	0,00	0,00
111024 1A10 2	Integración TEUS y otros	0,00	0,00	102.067,86	0,00
111024 1A10 64	Integración TEUS y otros	3.015,00	0,00	7.054,24	0,00
111025 1A10 2	Prácticums	0,00	0,00	0,00	0,00
111026 5B00 2	Servicios PITA y CSIC	0,00	-83.698,14	10.612,91	0,00
111027 5B00 2	Actividades de Coordinación Universitaria	97.325,54	0,00	364.583,36	0,00
111030 5B00 485	Fundación UAL Anecoop	0,00	0,00	0,00	0,00
111031 7G00 831	Préstamos Reintegrables Acción Social	8.589,03	0,00	46.741,36	0,00
111032 5B00 2	Convenio Cajamar-UAL	220.000,00	0,00	667.258,86	0,00
111036 6A00 2	Apoyo a Centros y Departamentos	0,00	0,00	0,00	0,00
111036 6A00 482	Apoyo a Centros y Departamentos	0,00	0,00	0,00	0,00
111036 6A00 60	Apoyo a Centros y Departamentos	0,00	0,00	0,00	0,00
111037 1A10 2	Apoyo a Grados en implantación	0,00	0,00	0,00	0,00
111037 1A10 60	Apoyo a Grados en implantación	0,00	0,00	0,00	0,00
111038 5B00 2	Acciones orientadas a la estrategia de universidad multicultural	0,00	-68.181,22	17.996,49	0,00
111039 5B00 2	Acciones orientadas a la estrategia de vinculación de la form...	0,00	-2.933,74	0,00	0,00
111040 5B00 2	Acciones orientadas a apoyar la gestión educativa con herram...	0,00	0,00	0,00	0,00
111041 5B00 2	Acciones orientadas a la estrategia de promoción de la univ. en..	0,00	0,00	0,00	0,00
111042 7D00 2	Acciones jurídicas	0,00	0,00	0,00	0,00
111042 7D00 342	Acciones jurídicas	0,00	0,00	0,00	0,00
111042 7D00 483	Acciones jurídicas	0,00	0,00	0,00	0,00
111043 7D00 2	Acciones tributarias y otros	0,00	0,00	0,00	0,00
111043 7D00 342	Acciones tributarias y otros	0,00	0,00	0,00	0,00
111043 7D00 400	Acciones tributarias y otros	0,00	0,00	0,00	0,00
111050 7Z00 500	Fondo de Contingencia	0,00	0,00	0,00	0,00
111060 7Z00 2	Ingresos pendientes de reparto - Junta	0,00	-34.634,19	105.093,49	0,00
111070 7F00 2	Sistemas informáticos, mantenimiento	0,00	0,00	12.185,51	0,00
111070 7F00 60	Sistemas informáticos, mantenimiento	0,00	-3.654,22	10.145,66	0,00
111070 7F00 64	Sistemas informáticos, mantenimiento	0,00	0,00	0,00	0,00
111070 7F00 66	Sistemas informáticos, mantenimiento	0,00	0,00	0,00	0,00
111071 7F00 2	Telefonía	0,00	0,00	14.287,48	0,00
111071 7F00 64	Telefonía	0,00	0,00	11,01	0,00
111073 7F00 2	Administración Electrónica	0,00	0,00	5.209,28	0,00
111073 7F00 60	Administración Electrónica	0,00	0,00	0,00	0,00
111073 7F00 64	Administración Electrónica	0,00	0,00	0,00	0,00
111075 7F00 2	Producción de Contenidos Digitales	0,00	0,00	4.818,67	0,00
111075 7F00 60	Producción de Contenidos Digitales	0,00	0,00	17,46	0,00
111076 7G00 2	Convenio Guardería Infantil Consejería Cultura	5.599,16	0,00	5.599,16	0,00
111076 7G00 485	Convenio Guardería Infantil Consejería Cultura	0,00	-2.641,99	0,00	0,00
111077 7Z00 2	Presupuestos Participativos	0,00	0,00	0,00	0,00

**DESVIACIONES DE FINANCIACIÓN**

<b>Crédito</b>	<b>Descripción</b>	<b>Desviaciones positivas</b>	<b>Desviaciones negativas</b>	<b>Desviaciones acumuladas positivas</b>	<b>Desviaciones acumuladas negativas</b>
111077 7Z00 60	Presupuestos Participativos	0,00	0,00	0,00	0,00
111099 7Z00 2	Derechos pendientes de cobro de ejercicios anteriores	0,00	-40.885,91	64.234,65	0,00
111099 7Z00 64	Derechos pendientes de cobro de ejercicios anteriores	0,00	-46.567,39	510.283,90	0,00
111100 5A00 2	Rectorado	0,00	0,00	0,00	0,00
111100 5A00 60	Rectorado	0,00	-305,29	0,00	0,00
111100 5A00 860	Rectorado	0,00	0,00	0,00	0,00
111103 5D00 151	Formación del PAS	0,00	0,00	0,00	0,00
111103 5D00 16	Formación del PAS	0,00	0,00	236,80	0,00
111103 5D00 2	Formación del PAS	0,00	-2.288,35	6,08	0,00
111107 5A00 16	Secretaría General	0,00	0,00	0,00	0,00
111107 5A00 2	Secretaría General	0,00	-31,52	240,65	0,00
111107 5A00 482	Secretaría General	0,00	0,00	0,00	0,00
111107 5A00 60	Secretaría General	0,00	0,00	0,00	0,00
111108 7D00 2	Junta Electoral UAL	0,00	0,00	0,00	0,00
111109 5A00 16	Protocolo	0,00	0,00	0,00	0,00
111109 5A00 2	Protocolo	4.304,89	0,00	4.304,89	0,00
111109 5A00 60	Protocolo	0,00	0,00	0,00	0,00
111109 5A00 64	Protocolo	0,00	0,00	0,00	0,00
111110 5A00 2	Rectorado II	0,00	0,00	0,00	0,00
111111 5A00 2	tiendaUAL	0,00	0,00	0,00	0,00
111200 5A00 2	Defensor Universitario	0,00	-412,87	395,84	0,00
111200 5A00 60	Defensor Universitario	0,00	0,00	0,00	0,00
111202 5A00 16	Inspector de Servicios	0,00	-32,51	0,00	0,00
111202 5A00 2	Inspector de Servicios	0,00	-570,34	578,02	0,00
122000 5A00 2	Vicerrectorado Investigación e Innovación	0,00	-919,95	588,87	0,00
122000 5A00 60	Vicerrectorado Investigación e Innovación	0,00	-444,62	0,00	0,00
122001 7E00 2	Biblioteca Universitaria	0,00	0,00	82,96	0,00
122001 7E00 60	Biblioteca Universitaria	0,00	0,00	0,08	0,00
122001 7E00 64	Biblioteca Universitaria	0,00	0,00	0,00	0,00
122002 2F00 2	O.T.R.I.	638,09	0,00	9.024,47	0,00
122002 2F00 60	O.T.R.I.	0,00	-6,34	343,66	0,00
122002 2F00 64	O.T.R.I.	0,00	-81.279,39	212.712,04	0,00
122002 2F00 785	O.T.R.I.	0,00	0,00	0,00	0,00
122004 2F00 2	Servicios Centrales de Investigación	1.433,69	0,00	7.444,99	0,00
122004 2F00 64	Servicios Centrales de Investigación	0,00	0,00	24.626,10	0,00
122005 2C00 13	CERNEP - Unidad Estancias Diurnas	1.600,00	0,00	1.600,00	0,00
122005 2C00 16	CERNEP - Unidad Estancias Diurnas	521,60	0,00	521,60	0,00
122005 2C00 2	CERNEP - Unidad Estancias Diurnas	0,00	-18.359,89	3.548,40	0,00
122005 2C00 60	CERNEP - Unidad Estancias Diurnas	0,01	0,00	0,01	0,00
122005 2C00 64	CERNEP - Unidad Estancias Diurnas	0,00	-10.397,95	174.843,30	0,00
122006 2C00 16	CIESOL	1.290,96	0,00	1.290,96	0,00
122006 2C00 2	CIESOL	0,00	-86.397,11	6.172,14	0,00
122006 2C00 60	CIESOL	0,00	-4.236,32	13.678,33	0,00
122006 2C00 64	CIESOL	44.075,23	0,00	138.738,82	0,00
122006 2C00 66	CIESOL	0,00	-4.239,00	684,55	0,00
122007 2D00 2	Programas de Investigación de la Junta	0,00	0,00	1.569,92	0,00
122007 2D00 64	Programas de Investigación de la Junta	0,00	-14.653,81	60.404,99	0,00
122008 2D00 2	Programas de Investigación del Ministerio	0,00	-2.187,96	0,00	0,00
122008 2D00 64	Programas de Investigación del Ministerio	0,00	-18.661,45	59,83	0,00

**DESVIACIONES DE FINANCIACIÓN**

<b>Crédito</b>	<b>Descripción</b>	<b>Desviaciones positivas</b>	<b>Desviaciones negativas</b>	<b>Desviaciones acumuladas positivas</b>	<b>Desviaciones acumuladas negativas</b>
122008 2D00 700	Programas de Investigación del Ministerio	0,00	0,00	0,00	0,00
122011 2F00 2	Laboratorio de resinas	4.224,05	0,00	4.410,97	0,00
122011 2F00 60	Laboratorio de resinas	0,00	-935,34	0,00	0,00
122011 2F00 64	Laboratorio de resinas	374,00	0,00	2.329,21	0,00
122013 2C00 2	Centro para la Evaluación y Seguimiento del Cambio Global	0,00	-46,97	459,00	0,00
122013 2C00 60	Centro para la Evaluación y Seguimiento del Cambio Global	0,01	0,00	102,37	0,00
122013 2C00 64	Centro para la Evaluación y Seguimiento del Cambio Global	29.671,19	0,00	102.363,64	0,00
122015 2I00 2	Actividades de divulgación CICE	0,00	0,00	0,09	0,00
122015 2I00 64	Actividades de divulgación CICE	0,00	0,00	31.448,33	0,00
122017 2C00 16	Centro de Migraciones	0,00	-5,47	0,00	0,00
122017 2C00 2	Centro de Migraciones	7.129,68	0,00	7.920,33	0,00
122017 2C00 60	Centro de Migraciones	0,00	0,00	10,87	0,00
122017 2C00 64	Centro de Migraciones	0,00	-11.951,93	42.667,10	0,00
122020 2I00 2	Fortalecimiento CEIA3 2009	0,00	-15.808,00	2.730,05	0,00
122020 2I00 445	Fortalecimiento CEIA3 2009	0,00	0,00	0,00	0,00
122020 2I00 485	Fortalecimiento CEIA3 2009	0,00	0,00	0,00	0,00
122020 2I00 64	Fortalecimiento CEIA3 2009	0,00	-20.992,51	45.070,83	0,00
122021 2C00 2	Centro de Inv. Biotecnología Agroalimentaria (CIBA)	0,00	-3.527,26	1.182,71	0,00
122021 2C00 60	Centro de Inv. Biotecnología Agroalimentaria (CIBA)	0,00	-67,11	83,85	0,00
122021 2C00 64	Centro de Inv. Biotecnología Agroalimentaria (CIBA)	0,00	-47.475,21	125.840,32	0,00
122022 2F00 151	Servicio de Dicroísmo Circular	0,00	0,00	200,00	0,00
122022 2F00 16	Servicio de Dicroísmo Circular	0,00	-67,61	0,00	0,00
122022 2F00 2	Servicio de Dicroísmo Circular	2.221,92	0,00	5.586,32	0,00
122023 2F00 2	Servicio de piensos experimentales	54.166,93	0,00	104.394,49	0,00
122023 2F00 60	Servicio de piensos experimentales	0,00	0,00	281,42	0,00
122023 2F00 64	Servicio de piensos experimentales	796,38	0,00	5.840,81	0,00
122024 2F00 2	Servicio de Dispersión Dinámica de la Luz, DLS	0,00	0,00	1.247,96	0,00
122025 2F00 2	Acuario	2.757,00	0,00	3.388,88	0,00
122025 2F00 60	Acuario	0,00	0,00	83,56	0,00
122025 2F00 64	Acuario	6.729,58	0,00	7.290,03	0,00
122029 2F00 2	Servicio de PCR cuantitativa y genotipado	0,00	0,00	0,00	0,00
122030 7E00 2	Biblioteca Universitaria, Recursos Bibliográficos	0,00	0,00	0,00	0,00
122030 7E00 60	Biblioteca Universitaria, Recursos Bibliográficos	0,00	0,00	0,00	0,00
122031 7E00 2	Biblioteca Universitaria, Recursos Electrónicos	0,00	0,00	0,00	0,00
122032 2I00 60	CEI INNOCAMPUS. Equipamiento Científico-Técnico	0,00	0,00	2,26	0,00
122033 2C00 2	Centro I+D Comunicación y Sociedad	1,23	0,00	11,63	0,00
122033 2C00 64	Centro I+D Comunicación y Sociedad	0,00	0,00	492,99	0,00
122034 2C00 151	Cernep, Transferencia Servicios	2.070,00	0,00	2.070,00	0,00
122034 2C00 16	Cernep, Transferencia Servicios	0,00	-48,90	0,00	0,00
122034 2C00 2	Cernep, Transferencia Servicios	0,00	-705,10	10.475,16	0,00
122034 2C00 64	Cernep, Transferencia Servicios	0,00	0,00	3.010,23	0,00
122035 2I00 2	CEI CamBio	0,00	0,00	0,00	0,00
122035 2I00 441	CEI CamBio	0,00	0,00	0,50	0,00
122035 2I00 60	CEI CamBio	0,00	0,00	0,08	0,00
122035 2I00 64	CEI CamBio	0,00	-699,14	21,63	0,00
122036 2I00 2	CEIMAR	0,00	-86,95	109,23	0,00
122036 2I00 60	CEIMAR	0,00	0,00	163,49	0,00
122036 2I00 64	CEIMAR	0,00	-5.102,07	19.968,41	0,00

### DESVIACIONES DE FINANCIACIÓN

Crédito	Descripción	Desviaciones positivas	Desviaciones negativas	Desviaciones acumuladas positivas	Desviaciones acumuladas negativas
122040 2C00 2	CDTIME - Centro para el Desarrollo y Transf. Innov. Matemática...	17.755,11	0,00	18.641,24	0,00
122040 2C00 60	CDTIME - Centro para el Desarrollo y Transf. Innov. Matemática...	0,00	-108,00	0,07	0,00
122040 2C00 64	CDTIME - Centro para el Desarrollo y Transf. Innov. Matemática...	0,00	-7.234,67	16.107,85	0,00
122043 2D00 64	Programa Ramón y Cajal	0,00	0,00	4.484,99	0,00
122044 2C00 16	Centro de Colecciones Científicas (CECOUAL)	0,00	0,00	0,00	0,00
122044 2C00 2	Centro de Colecciones Científicas (CECOUAL)	451,70	0,00	10.043,66	0,00
122044 2C00 60	Centro de Colecciones Científicas (CECOUAL)	0,00	-301,00	0,00	0,00
122044 2C00 64	Centro de Colecciones Científicas (CECOUAL)	0,00	-24.652,91	4.037,86	0,00
122044 2C00 761	Centro de Colecciones Científicas (CECOUAL)	0,00	0,00	0,00	0,00
122046 2D00 64	FPU 2015	0,00	-1.644,30	50.604,35	0,00
122047 2I00 64	Subvención IAC 2012	0,00	0,00	13.015,14	0,00
122050 2D00 64	FPU 2014	0,00	0,00	32.761,96	0,00
122051 2I00 64	PSA, Convenio contratos predoctorales y estancias	0,00	0,00	60.000,65	0,00
122052 2H00 342	Infraestructura FEDER 2015	0,00	0,00	0,00	0,00
122052 2H00 60	Infraestructura FEDER 2015	0,00	-1.649,22	153,97	0,00
122052 2H00 64	Infraestructura FEDER 2015	0,00	0,00	6,00	0,00
122052 2H00 700	Infraestructura FEDER 2015	0,00	0,00	0,00	0,00
122053 2C00 16	Cernep, Transferencia Docencia e Investigación	0,00	-38,06	0,00	0,00
122053 2C00 2	Cernep, Transferencia Docencia e Investigación	878,06	0,00	7.491,49	0,00
122053 2C00 60	Cernep, Transferencia Docencia e Investigación	0,00	0,00	167,40	0,00
122053 2C00 64	Cernep, Transferencia Docencia e Investigación	0,00	0,00	1.001,86	0,00
122054 2D00 64	Programa Ramón y Cajal 2015	0,00	-7.370,83	12.646,27	0,00
122055 2I00 60	Apoyo infraestructura científica	0,00	-99.887,51	3.019,88	0,00
122055 2I00 64	Apoyo infraestructura científica	0,00	-411.895,31	116.426,05	0,00
122055 2I00 911	Apoyo infraestructura científica	0,00	0,00	0,00	0,00
122056 2G00 64	Becas postdoctorales Hipatia	0,00	0,00	66.011,60	0,00
122057 2I00 151	SERVICIO PERIFÉRICO INVESTIGACIÓN Y DESARROLLO BASADO EN DRONES	0,00	0,00	1.000,00	0,00
122057 2I00 16	SERVICIO PERIFÉRICO INVESTIGACIÓN Y DESARROLLO BASADO EN DRONES	0,00	-583,14	0,00	0,00
122057 2I00 2	SERVICIO PERIFÉRICO INVESTIGACIÓN Y DESARROLLO BASADO EN DRONES	736,81	0,00	12.336,16	0,00
122057 2I00 60	SERVICIO PERIFÉRICO INVESTIGACIÓN Y DESARROLLO BASADO EN DRONES	0,00	0,00	354,95	0,00
122057 2I00 64	SERVICIO PERIFÉRICO INVESTIGACIÓN Y DESARROLLO BASADO EN DRONES	0,00	0,00	2.498,10	0,00
122058 2I00 64	Contratos Jóvenes Investigadores 2017, Junta de Andalucía	0,00	0,00	128,17	0,00
122059 2F00 64	Técnicos de apoyo 2015	0,00	0,00	3.953,06	0,00
122060 2D00 2	Políticas propias de Investigación	0,00	0,00	472,84	0,00
122060 2D00 64	Políticas propias de Investigación	2.902,32	0,00	4.007,57	0,00
122061 2D00 2	Contratos Predoctorales FPI 2016	0,00	0,00	256,05	0,00
122061 2D00 64	Contratos Predoctorales FPI 2016	0,00	0,00	100.837,10	0,00
122062 2I00 2	Centro de Apoyo a la Investigación	5.308,44	0,00	38.179,86	0,00
122062 2I00 60	Centro de Apoyo a la Investigación	485,44	0,00	4.420,49	0,00
122064 2D00 64	Becas FPU 2016	0,00	-48.528,13	24.047,12	0,00
122065 2D00 64	Juan de la Cierva 2016	0,00	0,00	2.061,02	0,00
122066 2D00 64	Técnicos de Apoyo 2016	0,00	0,00	3.325,84	0,00
122067 2I00 64	CONTRATOS RAMÓN Y CAJAL 2016	5.873,17	0,00	24.021,46	0,00



**DESVIACIONES DE FINANCIACIÓN**

<b>Crédito</b>	<b>Descripción</b>	<b>Desviaciones positivas</b>	<b>Desviaciones negativas</b>	<b>Desviaciones acumuladas positivas</b>	<b>Desviaciones acumuladas negativas</b>
122068 2I00 64	CONTRATOS JÓVENES INVESTIGADORES 2018, JUNTA DE ANDALUCÍA	0,00	0,00	1.637,55	0,00
122069 2I00 64	Estancias senior y Castillejo 2017	0,00	0,00	188,10	0,00
122070 2D00 64	Contratos Predoctorales FPI 2017	0,00	-8.790,75	25.567,25	0,00
122071 2I00 2	MOVILIDAD MINISTERIO 2018, MODALIDAD A Y JOSÉ CASTILLEJO	0,00	0,00	59,71	0,00
122071 2I00 64	MOVILIDAD MINISTERIO 2018, MODALIDAD A Y JOSÉ CASTILLEJO	0,00	0,00	7.086,91	0,00
122072 2D00 64	FPU 2017	0,00	-117.340,04	61.940,11	0,00
122073 2C00 16	Centro de Investigación de Economía Social (CIDES)	0,00	-16,14	0,00	0,00
122073 2C00 2	Centro de Investigación de Economía Social (CIDES)	0,00	-848,00	811,29	0,00
122073 2C00 60	Centro de Investigación de Economía Social (CIDES)	0,00	-379,03	0,75	0,00
122073 2C00 64	Centro de Investigación de Economía Social (CIDES)	0,00	0,00	6.678,28	0,00
122074 2C00 2	C.I.M. de Economía y Desarrollo Sostenible (CIMEDES)	94,75	0,00	94,75	0,00
122074 2C00 60	C.I.M. de Economía y Desarrollo Sostenible (CIMEDES)	2.450,69	0,00	2.450,69	0,00
122074 2C00 64	C.I.M. de Economía y Desarrollo Sostenible (CIMEDES)	0,00	-8.112,64	10.879,73	0,00
122075 2I00 64	Proyecto de diseño y puesta en marcha Biblioteca Municipal	0,00	0,00	22.500,00	0,00
122076 2C00 2	CISAP, Centro de Investigación en Salud y Administr. Pública	0,00	-237,30	5,40	0,00
122076 2C00 64	CISAP, Centro de Investigación en Salud y Administr. Pública	0,00	0,00	12.494,48	0,00
122078 2H00 2	Infraestructura FEDER 2018	0,00	0,00	2,00	0,00
122078 2H00 60	Infraestructura FEDER 2018	0,00	0,00	11.272,53	0,00
122078 2H00 64	Infraestructura FEDER 2018	0,00	0,00	4.261,84	0,00
122079 2D00 64	Garantía Juvenil fase 3 – Junta.	0,00	0,00	0,08	0,00
122080 2D00 64	Convenio Fundación ONCE 20189	0,00	0,00	11.722,97	0,00
122082 2I00 2	Movilidad Ministerio 2019.	1.741,00	0,00	1.757,04	0,00
122082 2I00 64	Movilidad Ministerio 2019.	18.767,00	0,00	40.025,72	0,00
122083 2D00 2	Contratos FPI 2018	338,66	0,00	338,66	0,00
122083 2D00 64	Contratos FPI 2018	0,00	-30.184,91	16.285,94	0,00
122084 2D00 64	Contratos PEJ2018 Garantía Juvenil Ministerio	0,00	-148.883,85	74.509,90	0,00
122085 2D00 64	CONTRATOS FPU 2018	0,00	-42.061,36	127.994,80	0,00
122086 5A00 13	Centro de Documentación Europea	0,00	-3.022,61	0,00	0,00
122086 5A00 151	Centro de Documentación Europea	0,00	0,00	25,00	0,00
122086 5A00 16	Centro de Documentación Europea	0,00	-2.942,42	358,99	0,00
122086 5A00 2	Centro de Documentación Europea	0,00	-639,72	7.795,21	0,00
122086 5A00 482	Centro de Documentación Europea	0,00	0,00	0,00	0,00
122086 5A00 60	Centro de Documentación Europea	0,00	0,00	65,15	0,00
122086 5A00 64	Centro de Documentación Europea	3.082,65	0,00	3.082,65	0,00
122087 2D00 64	Contratos PTA 2018 2018	0,00	-8.775,79	12.749,40	0,00
122088 2D00 64	CONTRATOS JUAN DE LA CIERVA INCORPORACIÓN 2018	0,00	-838,72	22.716,84	0,00
122089 2D00 64	Fase 4 Garantía Juvenil	0,00	-217.953,13	94.429,59	0,00
122090 2H00 2	Ayudas Infraestructura 2019	0,00	0,00	587,86	0,00
122090 2H00 60	Ayudas Infraestructura 2019	0,00	-140.000,00	52.274,67	0,00
122090 2H00 64	Ayudas Infraestructura 2019	0,00	0,00	30.500,00	0,00
122091 2H00 64	Proyectos UAL-Feder 2018-2022	0,00	-641.078,00	226.098,11	0,00
122092 2H00 60	Infraestructura Junta 2019	0,00	-49.600,00	66,00	0,00
122092 2H00 64	Infraestructura Junta 2019	57.970,25	0,00	57.970,25	0,00
122093 2D00 64	Doctores Junta 2019	16.545,50	0,00	269.462,79	0,00
122094 7A00 2	Pabellón Científico de Ciencias Naturales	0,00	0,00	0,00	0,00
122094 7A00 66	Pabellón Científico de Ciencias Naturales	0,00	-13.000,00	668,86	0,00



**DESVIACIONES DE FINANCIACIÓN**

<b>Crédito</b>	<b>Descripción</b>	<b>Desviaciones positivas</b>	<b>Desviaciones negativas</b>	<b>Desviaciones acumuladas positivas</b>	<b>Desviaciones acumuladas negativas</b>
122095 2D00 64	CONTRATOS FPI 2019	236,16	0,00	11.960,10	0,00
122096 2D00 64	CONTRATOS FPU 2019	0,00	-22.539,89	78.485,78	0,00
122096 2D00 701	CONTRATOS FPU 2019	0,00	0,00	0,00	0,00
122097 2D00 64	CONTRATOS PTA 2019	0,00	-16.911,12	5.670,13	0,00
122097 2D00 700	CONTRATOS PTA 2019	0,00	0,00	0,00	0,00
122098 2D00 64	Presupuesto de Programas de Investigación	0,00	0,00	0,00	0,00
122099 2A00 342	Reintegros Proyectos Investigación	14,89	0,00	14,89	0,00
122099 2A00 64	Reintegros Proyectos Investigación	34.809,39	0,00	34.809,39	0,00
122099 2A00 700	Reintegros Proyectos Investigación	0,00	0,00	0,46	0,00
122099 2A00 750	Reintegros Proyectos Investigación	0,00	0,00	29,69	0,00
122099 2A00 911	Reintegros Proyectos Investigación	0,01	0,00	0,01	0,00
122100 5A00 2	Vicerrectorado de Posgrado, Empleabilidad y Relaciones Empresas..	372,23	0,00	502,86	0,00
122100 5A00 60	Vicerrectorado de Posgrado, Empleabilidad y Relaciones Empresas..	0,00	0,00	0,00	0,00
122101 3G00 16	Servicio Universitario de Empleo	1.079,30	0,00	1.306,84	0,00
122101 3G00 2	Servicio Universitario de Empleo	46.442,82	0,00	110.804,39	0,00
122101 3G00 481	Servicio Universitario de Empleo	0,00	-95.535,59	182.071,13	0,00
122101 3G00 482	Servicio Universitario de Empleo	0,00	0,00	1.026,34	0,00
122102 3G00 16	Becas de Formación de la UAL	0,00	-38,06	0,00	0,00
122102 3G00 2	Becas de Formación de la UAL	0,00	0,00	0,00	0,00
122102 3G00 482	Becas de Formación de la UAL	385,50	0,00	102.439,32	0,00
122103 3G00 16	Agencia de Colocación	0,00	-15,92	0,00	0,00
122103 3G00 2	Agencia de Colocación	17.054,59	0,00	46.457,74	0,00
122104 3G00 2	Programa de Autoempleo	0,00	0,00	6.988,28	0,00
122105 1A20 16	Centro de Lenguas	0,00	-2,98	0,00	0,00
122105 1A20 2	Centro de Lenguas	0,00	-28.620,71	14.427,80	0,00
122105 1A20 60	Centro de Lenguas	0,00	0,00	68,13	0,00
122105 1A20 64	Centro de Lenguas	3.346,87	0,00	3.346,87	0,00
122106 5A00 16	Interacción con la sociedad y las empresas	311,46	0,00	311,46	0,00
122106 5A00 2	Interacción con la sociedad y las empresas	2.321,32	0,00	7.481,50	0,00
122106 5A00 60	Interacción con la sociedad y las empresas	0,00	-1.814,62	0,00	0,00
122106 5A00 64	Interacción con la sociedad y las empresas	0,00	-106,49	0,00	0,00
122107 5A00 16	Proyectos e Iniciativas Emprendedoras	0,00	-12,38	132,85	0,00
122107 5A00 2	Proyectos e Iniciativas Emprendedoras	0,00	-3.804,03	15.893,39	0,00
122107 5A00 60	Proyectos e Iniciativas Emprendedoras	537,51	0,00	537,51	0,00
122108 3G00 16	Programa Univergem	0,00	-319,89	268,95	0,00
122108 3G00 2	Programa Univergem	0,00	-27.540,55	26.265,74	0,00
122108 3G00 481	Programa Univergem	0,00	-994,69	2.193,55	0,00
122109 5A00 16	Talento Dual Patrocinado	1.172,25	0,00	2.488,97	0,00
122109 5A00 2	Talento Dual Patrocinado	0,00	0,00	0,00	0,00
122109 5A00 481	Talento Dual Patrocinado	0,00	0,00	5.341,14	0,00
122110 5A00 2	Programa de Captación de Fondos de la UAL	0,00	-25,00	103,00	0,00
122123 1A10 2	Apoyo a Prácticas de Enseñanzas Oficiales	0,00	-8.355,00	3.071,50	0,00
122124 1A10 151	Centro de Posgrado y Formación Continua	0,00	0,00	0,00	0,00
122124 1A10 16	Centro de Posgrado y Formación Continua	0,00	0,00	0,00	0,00
122124 1A10 2	Centro de Posgrado y Formación Continua	0,00	-7.741,73	6.476,04	0,00
122124 1A10 482	Centro de Posgrado y Formación Continua	0,00	-1.046,30	0,00	0,00
122124 1A10 60	Centro de Posgrado y Formación Continua	0,00	0,00	0,00	0,00
122125 1A10 2	Másteres Oficiales	0,00	-5.145,05	24.940,00	0,00

### DESVIACIONES DE FINANCIACIÓN

Crédito	Descripción	Desviaciones positivas	Desviaciones negativas	Desviaciones acumuladas positivas	Desviaciones acumuladas negativas
122125 1A10 482	Másteres Oficiales	0,00	0,00	0,00	0,00
122125 1A10 60	Másteres Oficiales	0,00	0,00	0,00	0,00
122201 2H00 2	Programa FEDER	0,00	0,00	624,00	0,00
122201 2H00 60	Programa FEDER	0,00	-200.000,00	1.082,04	0,00
122203 7A00 2	Mantenimiento de Infraestructuras	0,00	0,00	17.816,49	0,00
122203 7A00 60	Mantenimiento de Infraestructuras	1.641,16	0,00	1.942,95	0,00
122203 7A00 64	Mantenimiento de Infraestructuras	0,00	0,00	0,00	0,00
122203 7A00 66	Mantenimiento de Infraestructuras	0,00	0,00	0,00	0,00
122216 7A00 2	Remodelación de Edificios	0,00	0,00	30,88	0,00
122216 7A00 60	Remodelación de Edificios	0,00	0,00	36.184,05	0,00
122216 7A00 66	Remodelación de Edificios	0,00	-24.707,43	9,01	0,00
122230 7A00 2	Construcción Campo de Fútbol	0,00	0,00	10.530,63	0,00
122232 7A00 60	CEI A3 2009	0,00	-176.950,00	10.098,73	0,00
122241 7A00 2	Equipamiento e Infraestructura	0,00	-13.827,80	3.690,01	0,00
122241 7A00 60	Equipamiento e Infraestructura	0,00	-25.936,59	1.846,75	0,00
122241 7A00 66	Equipamiento e Infraestructura	0,00	0,00	0,00	0,00
122242 7A00 2	Inversiones PAU	0,00	0,00	12.207,62	0,00
122242 7A00 60	Inversiones PAU	0,00	-138.577,99	11.080,73	0,00
122242 7A00 66	Inversiones PAU	0,00	0,00	0,00	0,00
122243 7A00 2	REMODELACIÓN CENTRO DEL ESTUDIANTE	0,00	0,00	0,00	0,00
122243 7A00 66	REMODELACIÓN CENTRO DEL ESTUDIANTE	0,00	0,00	0,00	0,00
122245 7A00 2	Remanente no afectado 2020	0,00	0,00	0,00	0,00
122245 7A00 60	Remanente no afectado 2020	0,00	0,00	0,00	0,00
122245 7A00 66	Remanente no afectado 2020	0,00	0,00	0,00	0,00
122246 7A00 2	Edificio de usos múltiples	0,00	0,00	0,00	0,00
122246 7A00 66	Edificio de usos múltiples	0,00	0,00	0,00	0,00
122247 7A00 2	Edificio de Informática	0,00	0,00	0,00	0,00
122247 7A00 60	Edificio de Informática	0,00	0,00	0,00	0,00
122248 7A00 2	Construcción Edificio Nuevo de Deportes	0,00	0,00	0,00	0,00
122248 7A00 60	Construcción Edificio Nuevo de Deportes	0,00	0,00	0,00	0,00
122300 5A00 2	Vicerrectorado de Ordenación Académica	0,00	0,00	0,00	0,00
122300 5A00 60	Vicerrectorado de Ordenación Académica	0,00	0,00	0,00	0,00
122301 1A10 13	Apoyo Innovación Docente Virtual y Formación del Profesorado (NUE	0,00	0,00	0,00	0,00
122301 1A10 151	Apoyo Innovación Docente Virtual y Formación del Profesorado (NUE	0,00	0,00	0,00	0,00
122301 1A10 16	Apoyo Innovación Docente Virtual y Formación del Profesorado (NUE	0,00	0,00	0,00	0,00
122301 1A10 2	Apoyo Innovación Docente Virtual y Formación del Profesorado (NUE	0,00	0,00	1.669,46	0,00
122301 1A10 482	Apoyo Innovación Docente Virtual y Formación del Profesorado (NUE	0,00	0,00	0,00	0,00
122301 1A10 483	Apoyo Innovación Docente Virtual y Formación del Profesorado (NUE	0,00	0,00	805,33	0,00
122301 1A10 60	Apoyo Innovación Docente Virtual y Formación del Profesorado (NUE	0,00	0,00	128,78	0,00
122301 1A10 64	Apoyo Innovación Docente Virtual y Formación del Profesorado (NUE	0,00	0,00	0,00	0,00
122400 5A00 2	Vicerrectorado de Transformación Digital	0,00	0,00	0,00	0,00
122400 5A00 60	Vicerrectorado de Transformación Digital	0,00	0,00	0,00	0,00
122401 7F00 2	Servicios TICs	0,00	-2.326,75	2.964,01	0,00

**DESVIACIONES DE FINANCIACIÓN**

<b>Crédito</b>	<b>Descripción</b>	<b>Desviaciones positivas</b>	<b>Desviaciones negativas</b>	<b>Desviaciones acumuladas positivas</b>	<b>Desviaciones acumuladas negativas</b>
122401 7F00 60	Servicios TICs	0,00	0,00	203,16	0,00
122402 7F00 2	SUBVENCIÓN FONDOS MMR. Modernización y digitalización...	0,00	0,00	0,00	0,00
122402 7F00 60	SUBVENCIÓN FONDOS MMR. Modernización y digitalización...	122.395,51	0,00	875.019,61	0,00
122500 5A00 13	Vicerrectorado de Estudiantes, Igualdad e Inclusión	0,00	0,00	0,00	0,00
122500 5A00 151	Vicerrectorado de Estudiantes, Igualdad e Inclusión	0,00	0,00	0,00	0,00
122500 5A00 16	Vicerrectorado de Estudiantes, Igualdad e Inclusión	0,00	0,00	95,65	0,00
122500 5A00 2	Vicerrectorado de Estudiantes, Igualdad e Inclusión	421,18	0,00	486,60	0,00
122500 5A00 342	Vicerrectorado de Estudiantes, Igualdad e Inclusión	0,00	0,00	0,00	0,00
122500 5A00 60	Vicerrectorado de Estudiantes, Igualdad e Inclusión	0,00	0,00	76,93	0,00
122505 1A10 13	Selectividad	0,00	0,00	0,00	0,00
122505 1A10 151	Selectividad	0,00	0,00	0,00	0,00
122505 1A10 16	Selectividad	0,00	0,00	146,21	0,00
122505 1A10 2	Selectividad	413,83	0,00	584,87	0,00
122505 1A10 480	Selectividad	0,00	0,00	0,00	0,00
122506 1A10 151	Acceso Mayores de 25 años	0,00	0,00	0,00	0,00
122506 1A10 16	Acceso Mayores de 25 años	0,00	0,00	260,38	0,00
122506 1A10 2	Acceso Mayores de 25 años	0,00	0,00	0,00	0,00
122508 3F00 151	Apoyo al Voluntariado	0,00	0,00	0,00	0,00
122508 3F00 16	Apoyo al Voluntariado	0,00	-132,96	37,28	0,00
122508 3F00 2	Apoyo al Voluntariado	0,00	-486,60	2.877,55	0,00
122508 3F00 60	Apoyo al Voluntariado	0,00	0,00	21,40	0,00
122509 3F00 2	Ayudas al Estudio y Acción Social	0,00	-20.835,38	3.018,14	0,00
122509 3F00 480	Ayudas al Estudio y Acción Social	87,45	0,00	95,83	0,00
122509 3F00 481	Ayudas al Estudio y Acción Social	478,14	0,00	736,06	0,00
122509 3F00 482	Ayudas al Estudio y Acción Social	0,00	0,00	0,00	0,00
122511 3F00 2	Alojamiento con Personas Mayores	0,00	-340,01	147,57	0,00
122511 3F00 483	Alojamiento con Personas Mayores	0,00	0,00	337,80	0,00
122516 5A00 16	Oficina de Atención al Estudiante	0,00	-98,34	0,00	0,00
122516 5A00 2	Oficina de Atención al Estudiante	0,00	-966,70	149,99	0,00
122520 5A00 2	Consejo de Estudiantes	37,28	0,00	871,82	0,00
122520 5A00 480	Consejo de Estudiantes	0,00	0,00	0,84	0,00
122520 5A00 60	Consejo de Estudiantes	0,00	0,00	0,00	0,00
122523 5A00 2	Delegaciones de Estudiantes	0,00	0,00	0,00	0,00
122523 5A00 480	Delegaciones de Estudiantes	0,00	0,00	0,00	0,00
122524 5A00 480	FOMENTO DE COMPETENCIAS LINGÜÍSTICAS, JUNTA DE ANDALUCIA	0,00	0,00	134,09	0,00
122524 5A00 481	FOMENTO DE COMPETENCIAS LINGÜÍSTICAS, JUNTA DE ANDALUCIA	12.910,00	0,00	73.619,13	0,00
122525 5A00 480	Ayudas Universidad Competencia Lingüística	0,00	-3.055,00	2,86	0,00
122526 3F00 481	SUBVENCIÓN ENTIDAD RED.ES, FORMACIÓN ESTUDIANTES	0,00	0,00	5.632,53	0,00
122527 3F00 13	Igualdad de Género	0,00	0,00	0,00	0,00
122527 3F00 151	Igualdad de Género	0,00	0,00	0,00	0,00
122527 3F00 16	Igualdad de Género	229,85	0,00	507,82	0,00
122527 3F00 2	Igualdad de Género	0,00	-33.133,62	7.238,91	0,00
122527 3F00 60	Igualdad de Género	0,00	-17,90	111,60	0,00
122528 3F00 16	Atención a la Diversidad Funcional	0,00	0,00	0,00	0,00
122528 3F00 2	Atención a la Diversidad Funcional	0,00	0,00	1.943,53	0,00
122528 3F00 485	Atención a la Diversidad Funcional	0,00	0,00	0,00	0,00
122529 3F00 16	Campus Inclusivo	0,00	-5,61	0,00	0,00
122529 3F00 2	Campus Inclusivo	0,00	-4.185,49	1.514,51	0,00

### DESVIACIONES DE FINANCIACIÓN

<b>Crédito</b>	<b>Descripción</b>	<b>Desviaciones positivas</b>	<b>Desviaciones negativas</b>	<b>Desviaciones acumuladas positivas</b>	<b>Desviaciones acumuladas negativas</b>
122530 3F00 151	Subvención IAM	0,00	0,00	0,00	0,00
122530 3F00 16	Subvención IAM	0,00	-523,01	58,56	0,00
122530 3F00 2	Subvención IAM	0,00	-6.389,47	7.263,88	0,00
122550 5A00 16	Vicerrectorado de Comunicación y Extensión Universitaria	0,00	-14,83	0,00	0,00
122550 5A00 2	Vicerrectorado de Comunicación y Extensión Universitaria	0,00	0,00	108,91	0,00
122550 5A00 60	Vicerrectorado de Comunicación y Extensión Universitaria	0,00	0,00	0,00	0,00
122552 3E00 151	Editorial Universidad de Almería	0,00	0,00	1.800,00	0,00
122552 3E00 16	Editorial Universidad de Almería	65,73	0,00	959,70	0,00
122552 3E00 2	Editorial Universidad de Almería	4.811,71	0,00	69.850,45	0,00
122552 3E00 485	Editorial Universidad de Almería	0,00	0,00	0,00	0,00
122552 3E00 60	Editorial Universidad de Almería	0,00	0,00	2.541,96	0,00
122552 3E00 64	Editorial Universidad de Almería	0,00	0,00	217,80	0,00
122556 3B00 151	Proyecto Atalaya 2013	0,00	-500,00	0,00	0,00
122556 3B00 16	Proyecto Atalaya 2013	110,61	0,00	110,81	0,00
122556 3B00 2	Proyecto Atalaya 2013	0,00	-85.165,98	57.715,48	0,00
122556 3B00 480	Proyecto Atalaya 2013	0,00	0,00	22,91	0,00
122556 3B00 60	Proyecto Atalaya 2013	0,00	0,00	117,40	0,00
122557 3B00 2	Subvención CACOCU Atalaya, Producción audiovisual	3.404,50	0,00	3.519,12	0,00
122558 3B00 151	Actividades Culturales	0,00	0,00	0,00	0,00
122558 3B00 16	Actividades Culturales	0,00	0,00	10,10	0,00
122558 3B00 2	Actividades Culturales	3.150,30	0,00	3.281,23	0,00
122558 3B00 60	Actividades Culturales	0,00	0,00	0,00	0,00
122560 3E00 2	EDITORIAL UAL, GESTIÓN DE REVISTAS ELECTRÓNICAS	0,00	-2.841,99	502,39	0,00
122561 7H00 2	Comunicaciones	0,00	0,00	19.190,70	0,00
122561 7H00 441	Comunicaciones	0,00	0,00	0,00	0,00
122561 7H00 60	Comunicaciones	0,00	0,00	0,00	0,00
122600 5A00 2	Vicerrectorado de Deportes, Sostenibilidad y Universidad Saludabl	0,00	0,00	0,00	0,00
122600 5A00 60	Vicerrectorado de Deportes, Sostenibilidad y Universidad Saludabl	0,00	0,00	0,00	0,00
122601 3A00 151	Secretariado de Deportes	729,50	0,00	729,50	0,00
122601 3A00 16	Secretariado de Deportes	46,94	0,00	46,94	0,00
122601 3A00 2	Secretariado de Deportes	7.493,93	0,00	39.917,75	0,00
122601 3A00 480	Secretariado de Deportes	0,00	0,00	0,00	0,00
122601 3A00 60	Secretariado de Deportes	5.823,41	0,00	8.460,67	0,00
122602 3A00 2	Adecuación de Centro Deportivo	0,00	0,00	0,00	0,00
122602 3A00 60	Adecuación de Centro Deportivo	0,00	0,00	0,00	0,00
122603 3A00 13	Ayudas a Deportistas	0,00	0,00	0,00	0,00
122603 3A00 16	Ayudas a Deportistas	0,00	0,00	0,00	0,00
122603 3A00 2	Ayudas a Deportistas	0,13	0,00	0,13	0,00
122603 3A00 480	Ayudas a Deportistas	0,00	0,00	0,00	0,00
122603 3A00 481	Ayudas a Deportistas	0,00	-5.500,00	0,00	0,00
122603 3A00 60	Ayudas a Deportistas	0,00	-106,19	0,00	0,00
122604 5B00 16	Secretariado de Prevención de Riesgos Laborales	0,00	0,00	0,00	0,00
122604 5B00 2	Secretariado de Prevención de Riesgos Laborales	0,00	-10.290,43	14.907,42	0,00
122604 5B00 60	Secretariado de Prevención de Riesgos Laborales	0,00	0,00	19,91	0,00
122605 3F00 13	Unidad de Atención Psicológica	0,00	0,00	0,00	0,00
122605 3F00 151	Unidad de Atención Psicológica	0,00	0,00	0,00	0,00
122605 3F00 16	Unidad de Atención Psicológica	0,00	0,00	161,60	0,00
122605 3F00 2	Unidad de Atención Psicológica	0,00	-101,56	455,23	0,00

### DESVIACIONES DE FINANCIACIÓN

<b>Crédito</b>	<b>Descripción</b>	<b>Desviaciones positivas</b>	<b>Desviaciones negativas</b>	<b>Desviaciones acumuladas positivas</b>	<b>Desviaciones acumuladas negativas</b>
122605 3F00 64	Unidad de Atención Psicológica	0,00	0,00	0,00	0,00
122606 3F00 16	Secretariado para la Universidad Saludable	0,00	0,00	0,00	0,00
122606 3F00 2	Secretariado para la Universidad Saludable	0,00	-100,93	0,00	0,00
122607 3F00 16	Secretariado para la Sostenibilidad	0,00	0,00	0,00	0,00
122607 3F00 2	Secretariado para la Sostenibilidad	0,00	0,00	0,00	0,00
122607 3F00 60	Secretariado para la Sostenibilidad	0,00	0,00	0,00	0,00
122650 5A00 151	Vicerrectorado de Planificación Estratégica y Profesorado	0,00	0,00	0,00	0,00
122650 5A00 16	Vicerrectorado de Planificación Estratégica y Profesorado	0,00	0,00	0,00	0,00
122650 5A00 2	Vicerrectorado de Planificación Estratégica y Profesorado	0,00	0,00	0,00	0,00
122650 5A00 701	Vicerrectorado de Planificación Estratégica y Profesorado	0,00	0,00	0,00	0,00
122651 5A00 60	Becas áreas deficitarias Gerty Cori	0,00	-1.980,00	1.663,31	0,00
122651 5A00 64	Becas áreas deficitarias Gerty Cori	0,00	-4.896,81	23.610,14	0,00
122652 6A00 2	Tribunales de Oposiciones a Cuerpos Docentes	0,00	0,00	0,00	0,00
122800 5A00 16	Vicerrectorado de Internacionalización	0,00	-495,96	0,00	0,00
122800 5A00 2	Vicerrectorado de Internacionalización	0,00	-1.071,99	2.976,71	0,00
122800 5A00 480	Vicerrectorado de Internacionalización	0,00	-24,11	10,58	0,00
122800 5A00 483	Vicerrectorado de Internacionalización	0,00	0,00	0,00	0,00
122800 5A00 60	Vicerrectorado de Internacionalización	0,00	0,00	109,79	0,00
122800 5A00 64	Vicerrectorado de Internacionalización	0,00	0,00	232,08	0,00
122801 4B00 2	Secretariado de Cooperación al Desarrollo	0,00	-361.274,22	47.141,74	0,00
122801 4B00 411	Secretariado de Cooperación al Desarrollo	0,00	0,00	0,00	0,00
122801 4B00 480	Secretariado de Cooperación al Desarrollo	0,00	0,00	0,00	0,00
122801 4B00 483	Secretariado de Cooperación al Desarrollo	48.870,58	0,00	56.204,91	0,00
122802 4A00 13	Programa de Movilidad Erasmus	0,00	-1.573,05	576,30	0,00
122802 4A00 151	Programa de Movilidad Erasmus	0,00	0,00	0,00	0,00
122802 4A00 16	Programa de Movilidad Erasmus	0,00	0,00	0,00	0,00
122802 4A00 2	Programa de Movilidad Erasmus	2.669,53	0,00	5.284,47	0,00
122802 4A00 410	Programa de Movilidad Erasmus	0,00	-7.722,00	0,00	0,00
122802 4A00 480	Programa de Movilidad Erasmus	0,00	-172,23	0,00	0,00
122802 4A00 483	Programa de Movilidad Erasmus	39.684,12	0,00	1.270.393,04	0,00
122802 4A00 485	Programa de Movilidad Erasmus	0,00	-570,39	0,00	0,00
122802 4A00 60	Programa de Movilidad Erasmus	0,00	0,00	0,00	0,00
122803 4A00 2	Programa de Movilidad ISEP	687,07	0,00	19.220,60	0,00
122803 4A00 483	Programa de Movilidad ISEP	0,00	-22.658,00	47,88	0,00
122804 4A00 13	Otros Programas de Movilidad	0,00	-1.232,65	493,06	0,00
122804 4A00 16	Otros Programas de Movilidad	0,00	-475,30	0,00	0,00
122804 4A00 2	Otros Programas de Movilidad	0,00	0,00	0,00	0,00
122804 4A00 480	Otros Programas de Movilidad	0,00	0,00	7.232,10	0,00
122804 4A00 483	Otros Programas de Movilidad	0,00	-18.212,24	202,25	0,00
122804 4A00 484	Otros Programas de Movilidad	0,00	0,00	0,00	0,00
122804 4A00 485	Otros Programas de Movilidad	0,00	0,00	0,00	0,00
122807 4A00 2	Devoluciones Erasmus	588,48	0,00	734,22	0,00
122807 4A00 483	Devoluciones Erasmus	0,00	-23.690,51	13.831,10	0,00
122809 4A00 2	Programa Erasmus Mundus	0,00	0,00	3.965,16	0,00
122809 4A00 411	Programa Erasmus Mundus	0,00	0,00	6.773,29	0,00
122812 4B00 13	Proyecto EACEA, MARHABA	0,00	0,00	15.283,99	0,00
122812 4B00 16	Proyecto EACEA, MARHABA	0,00	0,00	5.716,01	0,00
122812 4B00 2	Proyecto EACEA, MARHABA	0,00	0,00	25,51	0,00
122812 4B00 483	Proyecto EACEA, MARHABA	0,00	0,00	9.981,35	0,00



### DESVIACIONES DE FINANCIACIÓN

<b>Crédito</b>	<b>Descripción</b>	<b>Desviaciones positivas</b>	<b>Desviaciones negativas</b>	<b>Desviaciones acumuladas positivas</b>	<b>Desviaciones acumuladas negativas</b>
122814 4B00 13	Contingencias Proyectos Cooperación	0,00	-13.926,20	5.364,00	0,00
122814 4B00 16	Contingencias Proyectos Cooperación	0,00	-6.111,15	882,98	0,00
122814 4B00 2	Contingencias Proyectos Cooperación	29.358,76	0,00	33.574,74	0,00
122814 4B00 342	Contingencias Proyectos Cooperación	0,00	0,00	0,00	0,00
122814 4B00 411	Contingencias Proyectos Cooperación	0,00	0,00	1.976,17	0,00
122814 4B00 483	Contingencias Proyectos Cooperación	0,00	0,00	43,00	0,00
122817 4A00 13	KA107 MOVILIDAD ERASMUS PAISES ASOCIADOS	0,00	-32.932,86	17.848,38	0,00
122817 4A00 16	KA107 MOVILIDAD ERASMUS PAISES ASOCIADOS	0,00	-12.648,87	4.155,29	0,00
122817 4A00 2	KA107 MOVILIDAD ERASMUS PAISES ASOCIADOS	204.289,25	0,00	204.362,81	0,00
122817 4A00 483	KA107 MOVILIDAD ERASMUS PAISES ASOCIADOS	0,00	-479.279,81	507.553,91	0,00
122818 4A00 2	Programa Umove	1.609,57	0,00	120.119,17	0,00
122892 4A00 2	Becas y Personal ceiA3 Internacionales	0,00	-6.660,84	741,56	0,00
122892 4A00 483	Becas y Personal ceiA3 Internacionales	0,00	-21.358,16	1.981,00	0,00
122900 2D00 64	CONTRATO JUAN DE LA CIERVA 2019	0,00	-19.010,02	25.735,22	0,00
122901 2D00 64	Garantía Juvenil fase 5	0,00	-240.525,07	183.329,48	0,00
122902 2D00 64	Garantía Juvenil fase 6	0,00	-292.726,00	150.488,37	0,00
122903 2I00 2	Estancias FPU 2020	0,00	-233,91	1.418,26	0,00
122903 2I00 64	Estancias FPU 2020	0,00	0,00	18.121,49	0,00
122904 2D00 64	Contratos PPI 2020	0,00	0,00	25.637,08	0,00
122905 2D00 64	Contratos Transición PPI	0,00	0,00	23.999,13	0,00
122906 2H00 2	INFRAESTRUCTURA JUNTA 2019	0,00	0,00	0,00	0,00
122906 2H00 60	INFRAESTRUCTURA JUNTA 2019	0,00	-1.320,00	3.065,76	0,00
122906 2H00 64	INFRAESTRUCTURA JUNTA 2019	0,00	0,00	3.423,00	0,00
122907 2D00 64	CONTRATOS FPI 2020	11.806,65	0,00	11.806,65	0,00
122908 2D00 64	RECUALIFICACIÓN CIENTÍFICA 2021-2023	211.354,40	0,00	1.377.691,40	0,00
122909 2D00 16	Programa UAL- European Scientific Institute	0,00	-68,00	59,81	0,00
122909 2D00 2	Programa UAL- European Scientific Institute	3.000,00	0,00	3.000,00	0,00
122909 2D00 64	Programa UAL- European Scientific Institute	0,00	0,00	155,20	0,00
122910 2I00 2	ESTANCIAS FPU 2021	494,86	0,00	613,69	0,00
122910 2I00 64	ESTANCIAS FPU 2021	29.874,76	0,00	45.840,00	0,00
122911 2D00 64	CONTRATOS TÉCNICO DE APOYO 2020	0,00	-27.668,40	20.470,28	0,00
122911 2D00 700	CONTRATOS TÉCNICO DE APOYO 2020	0,00	0,00	0,00	0,00
122912 2D00 64	CONTRATOS PREDOCTORALES FPU 2020	64.366,78	0,00	82.425,10	0,00
122913 2D00 64	TRANSFIERE-UAL	0,00	0,00	0,00	0,00
122914 2I00 445	CBUA	0,00	0,00	0,00	0,00
122915 2I00 2	Red de Agricultura Protegida	0,00	0,00	0,00	0,00
122916 2D00 64	CONTRATOS RAMÓN Y CAJAL 2020	0,00	-9.321,56	20.678,44	0,00
122917 2D00 64	CONTRATOS JUAN DE LA CIERVA 2020	6.277,36	0,00	10.766,36	0,00
122918 2D00 64	DOCTORES JUNTA ANDALUCÍA 2021	0,00	-162.901,43	273.562,57	0,00
122919 2D00 2	Predoctorales Junta 2021	2.880,00	0,00	2.880,00	0,00
122919 2D00 64	Predoctorales Junta 2021	0,00	-161.703,79	247.976,21	0,00
122920 2D00 64	CONTRATOS JUAN DE LA CIERVA 2020	0,00	0,00	0,00	0,00
122921 2I00 2	Estancias FPU 2022	5.304,81	0,00	5.304,81	0,00
122921 2I00 64	Estancias FPU 2022	2.860,58	0,00	2.860,58	0,00
122922 2I00 64	Estancias Mod A y Castillejo 2021	43.990,65	0,00	43.990,65	0,00
122923 2D00 64	CONTRATOS PREDOCTORALES FPI 2021	7.150,29	0,00	7.150,29	0,00
122924 2D00 64	Programa Investigo Junta 2022	671.925,31	0,00	671.925,31	0,00
122925 2D00 64	Fundación AECC 2022	27.471,96	0,00	27.471,96	0,00
122926 2D00 64	Contratos Técnico de Apoyo 2021	4.062,73	0,00	4.062,73	0,00

**DESVIACIONES DE FINANCIACIÓN**

<b>Crédito</b>	<b>Descripción</b>	<b>Desviaciones positivas</b>	<b>Desviaciones negativas</b>	<b>Desviaciones acumuladas positivas</b>	<b>Desviaciones acumuladas negativas</b>
122927 2D00 64	JUAN DE LA CIERVA - FORMACIÓN 2021	86.893,00	0,00	86.893,00	0,00
122928 2D00 64	CONTRATOS RAMÓN Y CAJAL 2021	208.293,00	0,00	208.293,00	0,00
122929 2D00 64	CONTRATOS PREDOCTORALES FPU 2021	40.430,89	0,00	40.430,89	0,00
122980 2G00 151	Escuela Internacional de Doctorado	0,00	0,00	300,00	0,00
122980 2G00 16	Escuela Internacional de Doctorado	0,00	-552,61	0,00	0,00
122980 2G00 2	Escuela Internacional de Doctorado	0,00	-12.788,43	1.102,04	0,00
122980 2G00 482	Escuela Internacional de Doctorado	0,00	0,00	0,00	0,00
122980 2G00 60	Escuela Internacional de Doctorado	0,00	-2.421,65	357,64	0,00
122981 2G00 2	Tribunales de Tesis Doctorales	0,00	0,00	0,00	0,00
135033 1A10 151	Máster para la abogacía	0,00	0,00	0,00	0,00
135033 1A10 16	Máster para la abogacía	0,00	0,00	0,00	0,00
135033 1A10 2	Máster para la abogacía	0,00	0,00	0,00	0,00
137001 4A00 2	Doctorado Educación Guayaquil	0,00	0,00	15.973,38	0,00
137001 4A00 480	Doctorado Educación Guayaquil	0,00	0,00	9,00	0,00
137002 4A00 2	Doctorados Guatemala	0,00	0,00	12.039,42	0,00
137003 4A00 16	Máster y Doctorado en Sexología, Asociación Quito	0,00	-1.010,88	0,00	0,00
137003 4A00 2	Máster y Doctorado en Sexología, Asociación Quito	959,36	0,00	55.718,46	0,00
137004 4A00 2	Doctorado en Sexología, Univ. Autónoma de Santo Domingo	0,00	0,00	37.698,50	0,00
137005 4A00 13	Internacionales, Coordinación China	0,00	0,00	0,00	0,00
137005 4A00 16	Internacionales, Coordinación China	0,00	0,00	0,00	0,00
137005 4A00 2	Internacionales, Coordinación China	0,00	-2.389,95	98.249,69	0,00
137005 4A00 485	Internacionales, Coordinación China	0,00	0,00	0,00	0,00
137005 4A00 60	Internacionales, Coordinación China	0,00	0,00	3.297,75	0,00
137007 4A00 2	Programa Doctorado en Educación, Fundación Nexos, Argentina	0,00	0,00	398,40	0,00
137008 4A00 151	Convenio Universidad Asunción, Paraguay	0,00	0,00	750,00	0,00
137008 4A00 16	Convenio Universidad Asunción, Paraguay	0,00	-80,25	0,00	0,00
137008 4A00 2	Convenio Universidad Asunción, Paraguay	80,25	0,00	8.164,05	0,00
137009 4A00 2	Convenio Univ. Autónoma Santiago de Guayaquil, Doctorado CCE.	0,00	-66,00	17.290,02	0,00
137009 4A00 480	Convenio Univ. Autónoma Santiago de Guayaquil, Doctorado CCE.	0,00	0,00	0,00	0,00
137015 2G00 13	DOCTORADO CIENCIAS ECONÓMICAS, EMPRESARIALES Y JURÍDICAS	0,00	0,00	0,00	0,00
137015 2G00 16	DOCTORADO CIENCIAS ECONÓMICAS, EMPRESARIALES Y JURÍDICAS	0,00	0,00	0,00	0,00
137015 2G00 2	DOCTORADO CIENCIAS ECONÓMICAS, EMPRESARIALES Y JURÍDICAS	867,01	0,00	874,20	0,00
137016 2G00 13	DOCTORADO CIENCIAS HUMANAS Y SOCIALES	0,00	0,00	0,00	0,00
137016 2G00 151	DOCTORADO CIENCIAS HUMANAS Y SOCIALES	0,00	0,00	0,00	0,00
137016 2G00 16	DOCTORADO CIENCIAS HUMANAS Y SOCIALES	0,00	0,00	0,00	0,00
137016 2G00 2	DOCTORADO CIENCIAS HUMANAS Y SOCIALES	0,00	0,00	0,00	0,00
137017 2G00 16	DOCTORADO INFORMÁTICA	0,00	-4,48	0,00	0,00
137017 2G00 2	DOCTORADO INFORMÁTICA	0,00	-3.879,46	2.587,99	0,00
137018 2G00 2	DOCTORADO TECNOLOGÍA DE INVERNADEROS	0,00	-842,39	1.150,00	0,00
137021 2G00 16	DOCTORADO SALUD, PSICOLOGÍA Y PSIQUIATRÍA	0,00	-17,71	7,42	0,00
137021 2G00 2	DOCTORADO SALUD, PSICOLOGÍA Y PSIQUIATRÍA	0,00	-14.932,51	5.044,56	0,00
137023 2G00 2	DOCTORADO CIENCIAS MÉDICAS	0,00	-2.930,82	1.929,74	0,00
137024 4A00 2	Máster en Sexología, Universidad Autónoma de Chile	9.300,00	0,00	44.100,00	0,00
137025 2G00 2	DOCTORADO AGRICULTURA PROTEGIDA	0,00	0,00	449,55	0,00
137026 2G00 2	DOCTORADO BIOTECNOLOGÍA Y BIOPROCESOS	0,00	0,00	833,36	0,00

**DESVIACIONES DE FINANCIACIÓN**

<b>Crédito</b>	<b>Descripción</b>	<b>Desviaciones positivas</b>	<b>Desviaciones negativas</b>	<b>Desviaciones acumuladas positivas</b>	<b>Desviaciones acumuladas negativas</b>
137028 2G00 2	DOCTORADO MATEMÁTICAS	0,00	0,00	0,00	0,00
137029 2G00 2	DOCTORADO QUÍMICA AVANZADA	0,00	0,00	517,99	0,00
141001 1A20 16	Centro de Formación Continua	0,00	-236,35	0,00	0,00
141001 1A20 2	Centro de Formación Continua	0,00	-76.987,65	303.983,82	0,00
141001 1A20 482	Centro de Formación Continua	0,00	0,00	0,00	0,00
141002 1A20 2	Becas del Centro de Formación Continua	0,00	-20.110,20	50.270,33	0,00
141002 1A20 480	Becas del Centro de Formación Continua	0,00	0,00	17,88	0,00
141015 1A20 2	Curso Intervención en el trastorno del espectro autista...	0,00	0,00	450,79	0,00
141023 1A20 16	Máster en Demencias y enfermedad de Alzheimer	0,00	-163,23	0,00	0,00
141023 1A20 2	Máster en Demencias y enfermedad de Alzheimer	163,23	0,00	163,23	0,00
141031 1A20 2	Experto en Salud Pública y promoción de la Salud	0,00	0,00	180,88	0,00
141036 1A20 2	Curso Desarrollo de la Competencia Trabajo en Equipo...	0,00	0,00	0,94	0,00
141036 1A20 60	Curso Desarrollo de la Competencia Trabajo en Equipo...	0,00	0,00	0,01	0,00
141037 1A20 16	Máster Propio en Resolución de Conflictos en el Ámbito Escolar	0,00	-128,56	0,00	0,00
141037 1A20 2	Máster Propio en Resolución de Conflictos en el Ámbito Escolar	128,56	0,00	128,56	0,00
141039 1A20 2	Curso Arqueología Subacuática: Introducc. Al Patrimonio Cult...	0,00	-14,75	0,00	0,00
141041 1A20 16	Máster en Dificultades y Trastornos de Aprendizaje...	0,00	-107,90	0,00	0,00
141041 1A20 2	Máster en Dificultades y Trastornos de Aprendizaje...	107,90	0,00	107,90	0,00
141059 1A20 2	Curso de Auxiliares de Protocolo	0,00	0,00	98,48	0,00
141063 1A20 16	Curso Máster propio en Salud Pública	0,00	-79,43	0,00	0,00
141063 1A20 2	Curso Máster propio en Salud Pública	79,43	0,00	79,43	0,00
141065 1A20 2	Máster Propio Clínico en Cirugía Bucal...	0,00	0,00	631,04	0,00
141066 1A20 16	Curso Experto Universitario en Dependencia y Atención...	0,00	-138,48	0,00	0,00
141066 1A20 2	Curso Experto Universitario en Dependencia y Atención...	138,48	0,00	138,48	0,00
141069 1A20 16	Curso Master Propio en Políticas Jurídicas del Derecho	0,00	-738,80	0,00	0,00
141069 1A20 2	Curso Master Propio en Políticas Jurídicas del Derecho	738,80	0,00	738,80	0,00
141078 1A20 16	Curso Especialista en Técnicas y Prácticas de Intervención	0,00	-23,69	0,00	0,00
141078 1A20 2	Curso Especialista en Técnicas y Prácticas de Intervención	23,69	0,00	23,69	0,00
141082 1A20 151	Curso Especialista en Protecc. fitosanitaria de los cultivos hort	0,00	-4.800,00	0,00	0,00
141082 1A20 16	Curso Especialista en Protecc. fitosanitaria de los cultivos hort	0,00	-248,29	71,90	0,00
141082 1A20 2	Curso Especialista en Protecc. fitosanitaria de los cultivos hort	0,00	-2.594,20	6.966,35	0,00
141083 1A20 2	Curso Especialista en Fertirriego aplicado a los cultivos hort.	0,00	0,00	8.853,75	0,00
141086 1A20 16	Curso Especialista en Contextos Innovadores de Intervención...	0,00	-19,13	0,00	0,00
141086 1A20 2	Curso Especialista en Contextos Innovadores de Intervención...	0,00	0,00	0,00	0,00
143099 3D00 13	Cursos de Verano, Gastos Generales	0,00	0,00	0,00	0,00
143099 3D00 151	Cursos de Verano, Gastos Generales	1.000,00	0,00	3.000,00	0,00
143099 3D00 16	Cursos de Verano, Gastos Generales	1.332,23	0,00	9.291,11	0,00
143099 3D00 2	Cursos de Verano, Gastos Generales	0,00	-14.401,41	33.157,37	0,00
143099 3D00 60	Cursos de Verano, Gastos Generales	0,00	-160,62	406,38	0,00
143099 3D00 64	Cursos de Verano, Gastos Generales	0,00	0,00	0,00	0,00
144063 3C00 13	Ens. N. R. - Mayores en la Univ.	0,00	-150,00	1.558,50	0,00
144063 3C00 151	Ens. N. R. - Mayores en la Univ.	947,00	0,00	2.632,00	0,00
144063 3C00 16	Ens. N. R. - Mayores en la Univ.	3.887,39	0,00	13.848,39	0,00
144063 3C00 2	Ens. N. R. - Mayores en la Univ.	0,00	-21.563,90	156.971,39	0,00
144063 3C00 342	Ens. N. R. - Mayores en la Univ.	0,00	0,00	0,00	0,00
144063 3C00 60	Ens. N. R. - Mayores en la Univ.	6,55	0,00	6,55	0,00
144063 3C00 750	Ens. N. R. - Mayores en la Univ.	0,00	0,00	0,00	0,00
144130 1A20 2	Título Propio Detective Privado	0,00	0,00	1.779,45	0,00
144293 1A20 2	Curso Detective Privado: Granada	0,00	0,00	8.294,08	0,00



**DESVIACIONES DE FINANCIACIÓN**

<b>Crédito</b>	<b>Descripción</b>	<b>Desviaciones positivas</b>	<b>Desviaciones negativas</b>	<b>Desviaciones acumuladas positivas</b>	<b>Desviaciones acumuladas negativas</b>
144299 1A20 16	Curso Especialista en asesoramiento financiero	0,00	-163,08	0,00	0,00
144299 1A20 2	Curso Especialista en asesoramiento financiero	0,00	-205,06	14.139,53	0,00
144311 1A20 16	Curso Técnicas de contención muscular y vendaje...	0,00	-163,16	0,00	0,00
144311 1A20 2	Curso Técnicas de contención muscular y vendaje...	163,16	0,00	866,52	0,00
144324 1A20 16	Máster en Dirección y gestión de los recursos humanos	0,00	-822,94	0,00	0,00
144324 1A20 2	Máster en Dirección y gestión de los recursos humanos	667,75	0,00	1.977,94	0,00
144368 1A20 2	Experto en Gestión de servicios sociales	0,00	0,00	990,21	0,00
144372 1A20 16	Experto en Enfermedades neurodegenerativas: las demencias	0,00	-97,23	0,00	0,00
144372 1A20 2	Experto en Enfermedades neurodegenerativas: las demencias	97,23	0,00	97,23	0,00
144392 1A20 151	Especialista en Horticultura protegida	0,00	0,00	810,00	0,00
144392 1A20 16	Especialista en Horticultura protegida	0,00	-15,07	44,08	0,00
144392 1A20 2	Especialista en Horticultura protegida	10.091,11	0,00	25.760,94	0,00
144396 1A20 2	Especialista en Asesoramiento financiamiento europeo	0,00	0,00	7.566,69	0,00
144408 1A20 2	Taller de Domótica básica	0,00	-15,18	0,00	0,00
144438 1A20 2	Taller de Psicoterapia sistémica	0,00	0,00	327,32	0,00
144468 1A20 2	Curso Especialista en Coaching	0,00	0,00	5.163,71	0,00
144500 1A20 2	Curso Especialista en Igualdad, Políticas Públicas y Bienestar...	0,00	0,00	223,56	0,00
144529 1A20 2	Taller de domótica nivel intermedio	0,00	0,00	392,01	0,00
144533 1A20 2	Curso Superior de Dirección de la Seguridad Privada	0,00	0,00	402,00	0,00
144544 1A20 2	Experto en Bases de la Sexología	0,00	0,00	143,04	0,00
144559 1A20 16	Máster Propio en Musicoterapia	0,00	-40,84	0,00	0,00
144559 1A20 2	Máster Propio en Musicoterapia	40,84	0,00	2.548,53	0,00
144567 1A20 2	Experto en Auditoría Socio-Laboral	0,00	0,00	136,99	0,00
144599 1A20 2	Curso de formación en Avances Sexológicos	0,00	0,00	378,00	0,00
144614 1A20 2	Curso Especialista en Construcción de Videojuegos	0,00	0,00	68,55	0,00
144615 1A20 16	Curso Especialista en Gestión Tributaria y Fiscal	0,00	-0,23	0,00	0,00
144615 1A20 2	Curso Especialista en Gestión Tributaria y Fiscal	0,23	0,00	1.083,25	0,00
144630 1A20 16	Curso Experto en Contabilidad y Fiscalidad	0,00	-66,81	0,00	0,00
144630 1A20 2	Curso Experto en Contabilidad y Fiscalidad	66,81	0,00	1.028,49	0,00
144660 1A20 16	Curso Diseño Asistido por Ordenador en Ingeniería y Arquitectura	0,00	-205,83	0,00	0,00
144660 1A20 2	Curso Diseño Asistido por Ordenador en Ingeniería y Arquitectura	205,83	0,00	273,35	0,00
144661 1A20 16	Curso Especialista en Confección, Desarr. Y Anál. De la Informac.	0,00	-7,03	0,00	0,00
144661 1A20 2	Curso Especialista en Confección, Desarr. Y Anál. De la Informac.	0,00	0,00	0,00	0,00
144682 1A20 2	Curso Experto en Asesoría Jurídica de Empresas	0,00	0,00	1.157,98	0,00
144684 1A20 2	Curso Study Abroad. Líderes del Futuro	0,00	-47,04	0,00	0,00
144687 1A20 16	Master Propio en Asesoría de Empresas	0,00	-1,92	0,00	0,00
144687 1A20 2	Master Propio en Asesoría de Empresas	1,92	0,00	343,64	0,00
144692 1A20 151	Curso Especialista en Micología y Fitopatología de Zonas Áridas	0,00	0,00	0,00	0,00
144692 1A20 2	Curso Especialista en Micología y Fitopatología de Zonas Áridas	351,00	0,00	7.013,56	0,00
144698 1A20 16	Curso Taller de técnicas combinadas manuales...	0,00	-498,69	0,00	0,00
144698 1A20 2	Curso Taller de técnicas combinadas manuales...	498,69	0,00	4.797,26	0,00
144702 1A20 16	Curso Experto en Neuropsicología Clínica: Nivel I	0,00	-257,63	0,00	0,00
144702 1A20 2	Curso Experto en Neuropsicología Clínica: Nivel I	257,63	0,00	3.605,45	0,00
144721 1A20 151	Curso Experto en Terapias Contextuales / Terapias 3.generación	0,00	-1.570,00	1.369,00	0,00
144721 1A20 16	Curso Experto en Terapias Contextuales / Terapias 3.generación	0,32	0,00	157,00	0,00
144721 1A20 2	Curso Experto en Terapias Contextuales / Terapias 3.generación	0,00	-8.247,30	47.372,63	0,00
144721 1A20 60	Curso Experto en Terapias Contextuales / Terapias 3.generación	0,01	0,00	164,49	0,00
144760 1A20 2	Curso Superior de Dirección de la Seguridad Privada	0,00	0,00	739,20	0,00

**DESVIACIONES DE FINANCIACIÓN**

<b>Crédito</b>	<b>Descripción</b>	<b>Desviaciones positivas</b>	<b>Desviaciones negativas</b>	<b>Desviaciones acumuladas positivas</b>	<b>Desviaciones acumuladas negativas</b>
144784 1A20 2	Curso Especialista en EPANET. Redes de Distribución de Agua	0,00	0,00	114,00	0,00
144796 1A20 16	Máster Propio en Producción Hortofrutícola	0,00	-23,42	0,00	0,00
144796 1A20 2	Máster Propio en Producción Hortofrutícola	1,44	0,00	4.663,33	0,00
144810 1A20 2	Curso Por los Buenos Tratos: Prevención de la Violencia Sexista	0,00	0,00	28,98	0,00
144815 1A20 2	Curso STUDY ABROAD BS1 MANAGERIAL SKILLS AND MARKETING...	0,00	-983,34	0,00	0,00
144818 1A20 2	Curso NeuroCoaching y Neuroliderazgo	0,00	0,00	266,10	0,00
144852 1A20 2	Curso Especialista en Evaluación Neuropsicológica	0,00	-7,50	0,00	0,00
144853 1A20 2	Curso de Adaptación a Grado en Fisioterapia	0,00	-0,01	0,00	0,00
144862 1A20 2	Curso Introducción a la Nutrición Celular Activa	0,00	0,00	110,29	0,00
144863 1A20 2	Curso Detective Privado. Primer Curso	0,00	0,00	1.300,00	0,00
144870 1A20 16	Curso de Especialista Universitario en Criminología	0,00	-227,78	0,00	0,00
144870 1A20 2	Curso de Especialista Universitario en Criminología	227,78	0,00	228,77	0,00
144881 1A20 2	Curso Voluntariado ambiental	0,00	0,00	190,00	0,00
144886 1A20 16	Curso Herramientas informáticas de simulación y control en Ing.Qu	0,00	-22,32	0,00	0,00
144886 1A20 2	Curso Herramientas informáticas de simulación y control en Ing.Qu	22,32	0,00	212,63	0,00
144888 1A20 16	Master Propio en Cinematografía y Televisión	0,00	-32,01	0,00	0,00
144888 1A20 2	Master Propio en Cinematografía y Televisión	32,01	0,00	73,63	0,00
144900 1A20 2	CURSO DEPURACIÓN DE AGUAS RESIDUALES EN PEQUEÑAS POBLACIONES	0,00	-1,50	0,00	0,00
144904 1A20 2	Curso Especialista Universitario en Rehabilitación Oral y...	0,00	0,00	22.959,59	0,00
144905 1A20 2	Curso Especialista Universitario en Ortodoncia Clínica y...	0,00	0,00	144,76	0,00
144906 1A20 2	Curso Especialista Universitario en Cirugía Bucal, ...	0,00	0,00	18.612,60	0,00
144912 1A20 2	Curso de Mediación Familiar	0,00	0,00	744,11	0,00
144917 1A20 16	Master Propio de Intervención Integral Social	0,00	-7,33	0,00	0,00
144917 1A20 2	Master Propio de Intervención Integral Social	0,00	-213,43	0,00	0,00
144920 1A20 2	Master Propio en Intervención y Emancipación de Jóvenes en ...	0,00	-487,10	0,00	0,00
144922 1A20 2	Curso Especialista Universitario en Nutrición Deportiva	0,00	0,00	1.956,35	0,00
144943 1A20 2	Curso BS1 - Comercio Internacional: Habilidades Directivas y Empr	0,00	-543,59	0,00	0,00
144944 1A20 2	Curso BS1 - International Business: Managerial Skills and Entrepr	0,00	-375,43	0,00	0,00
144945 1A20 2	Curso SE2 - Horticultura Protegida Sostenible: sistemas de cultiv	0,00	0,00	221,35	0,00
144948 1A20 2	Curso Introduction to Managerial Skills in International Business	0,00	-85,97	0,00	0,00
144950 1A20 2	Curso en Gestión Local para Concejales	0,00	0,00	112,21	0,00
144952 1A20 16	Curso Experto en Neuropsicología Clínica: Nivel II	0,00	-1,54	0,00	0,00
144952 1A20 2	Curso Experto en Neuropsicología Clínica: Nivel II	1,54	0,00	905,69	0,00
144953 1A20 16	Curso Especialista en Evaluación Neuropsic. En Poblaciones...	0,00	-13,30	0,00	0,00
144953 1A20 2	Curso Especialista en Evaluación Neuropsic. En Poblaciones...	13,30	0,00	47,80	0,00
144954 1A20 2	Curso Diseño Asistido por Ordenador con SolidWorks	0,00	0,00	146,75	0,00
144958 1A20 2	Curso Terapia Orofacial y Miofuncional en Pediatría	0,00	0,00	23,68	0,00
144960 1A20 16	Curso La UE, Un Nuevo Impulso para el Empleo, Crecimiento ...	0,00	-105,49	0,00	0,00
144960 1A20 2	Curso La UE, Un Nuevo Impulso para el Empleo, Crecimiento ...	105,49	0,00	105,49	0,00
144974 1A20 2	Curso Introduc. Al desarrollo de aplicaciones de alto rendimiento	0,00	-7,26	0,00	0,00
144981 1A20 2	Curso Intervención en entornos multisensoriales con niños...	0,00	-6,73	0,00	0,00
144986 1A20 2	Curso Perfecc. en Sistemas de Aplicación de Blanqueo en cubiertas	0,00	0,00	93,79	0,00
144995 1A20 13	Curso Especialista Universitario en Terapias Contextuales...	0,00	0,00	0,00	0,00
144995 1A20 151	Curso Especialista Universitario en Terapias Contextuales...	0,00	-37,00	607,08	0,00

**DESVIACIONES DE FINANCIACIÓN**

<b>Crédito</b>	<b>Descripción</b>	<b>Desviaciones positivas</b>	<b>Desviaciones negativas</b>	<b>Desviaciones acumuladas positivas</b>	<b>Desviaciones acumuladas negativas</b>
144995 1A20 16	Curso Especialista Universitario en Terapias Contextuales...	0,00	-461,48	91,71	0,00
144995 1A20 2	Curso Especialista Universitario en Terapias Contextuales...	17.239,36	0,00	40.602,35	0,00
144997 1A20 16	Curso El uso de los drones en aplicaciones geomáticas	0,00	-0,02	0,00	0,00
144997 1A20 2	Curso El uso de los drones en aplicaciones geomáticas	0,00	-6,25	0,00	0,00
144998 1A20 16	Curso Especialista en Intervención en Pérdida y Duelo	0,00	-11,50	0,00	0,00
144998 1A20 2	Curso Especialista en Intervención en Pérdida y Duelo	0,00	-1.429,37	0,00	0,00
145000 1A20 2	Presupuesto Jornadas, Congresos y similares	0,00	0,00	0,00	0,00
145013 1A20 2	España y Portugal en la Unión Europea	0,00	-609,60	0,00	0,00
145047 1A20 16	Curso Nacional de Mejora Genética de Plantas 2016	0,00	-0,71	0,00	0,00
145047 1A20 2	Curso Nacional de Mejora Genética de Plantas 2016	0,00	-17.023,49	0,00	0,00
145108 1A20 13	Programa Study Abroad, Vicerrectorado de Internacionaliz.	0,00	-14.791,80	2.019,86	0,00
145108 1A20 151	Programa Study Abroad, Vicerrectorado de Internacionaliz.	0,00	0,00	0,00	0,00
145108 1A20 16	Programa Study Abroad, Vicerrectorado de Internacionaliz.	0,00	-6.316,33	854,38	0,00
145108 1A20 2	Programa Study Abroad, Vicerrectorado de Internacionaliz.	85.348,58	0,00	241.143,95	0,00
145108 1A20 60	Programa Study Abroad, Vicerrectorado de Internacionaliz.	0,00	0,00	0,00	0,00
145116 1A20 16	Jornadas Internacionales Graduados en Ciencias de la Salud	0,00	-20,56	0,00	0,00
145116 1A20 2	Jornadas Internacionales Graduados en Ciencias de la Salud	7.995,97	0,00	129.702,73	0,00
145116 1A20 60	Jornadas Internacionales Graduados en Ciencias de la Salud	0,00	0,00	1.000,01	0,00
145126 1A20 2	Jornadas de Sexología	76,18	0,00	783,21	0,00
145126 1A20 60	Jornadas de Sexología	0,00	0,00	0,00	0,00
145140 1A20 2	First Lego League	2.529,28	0,00	10.042,32	0,00
145140 1A20 60	First Lego League	0,00	0,00	1.505,95	0,00
145148 1A20 2	Congreso sobre cópulas y sus aplicaciones	878,97	0,00	1.466,12	0,00
145148 1A20 60	Congreso sobre cópulas y sus aplicaciones	0,00	-1.003,97	0,00	0,00
145156 1A20 16	Seminario Internacional Encuesta Mundial de Valores	0,00	-36,39	0,00	0,00
145156 1A20 2	Seminario Internacional Encuesta Mundial de Valores	0,00	-3.827,61	4.209,49	0,00
145157 1A20 2	XIV Congreso Andaluz de Neuropsicología y II Congreso Iberoam.	0,00	-43,49	0,00	0,00
145157 1A20 60	XIV Congreso Andaluz de Neuropsicología y II Congreso Iberoam.	0,00	-375,00	0,00	0,00
145160 1A20 2	FORMACIÓN EN CINE Y TV	0,00	-13,09	0,00	0,00
145163 1A20 2	IoF2020 Partner & Stakeholder Event	0,00	-10.918,29	0,00	0,00
145175 1A20 2	Congreso Mujeres, cultura y sociedad	3.672,88	0,00	4.339,23	0,00
145176 1A20 2	Curso Verano Vélez Blanco 2018	624,07	0,00	676,83	0,00
145176 1A20 60	Curso Verano Vélez Blanco 2018	0,00	0,00	626,74	0,00
145181 1A20 2	II Congreso Internacional de Salud y Ciclo Vital	0,00	-133,74	0,00	0,00
145182 1A20 2	Congreso Internac. Ciencia, Conciencia y Desarrollo...	0,00	-7,90	0,00	0,00
145184 1A20 2	CONGRESO INTERNACIONAL ALOJAMIENTOS COLABORATIVOS	0,00	-264,65	0,00	0,00
145185 1A20 16	RECA 12 Reunión Científica sobre Atención	0,00	-139,56	0,00	0,00
145185 1A20 2	RECA 12 Reunión Científica sobre Atención	0,00	-1.567,97	0,00	0,00
145186 1A20 2	5º Congreso de Jóvenes Investigadores en Diseño de Experimentos..	0,00	0,00	805,79	0,00
145187 1A20 2	VI ISHS Symposium on Papaya	0,00	0,00	10.596,00	0,00
145188 1A20 2	Congreso Historia de la Transición	1.253,02	0,00	1.254,21	0,00
145189 1A20 2	II Congreso Internacional Edgar A. Poe, Spanish Association	0,00	-1.728,95	0,00	0,00
145192 1A20 13	XXXII INTERNATIONAL CONFERENCE OF THE SPANISH SOCIETY...	0,00	0,00	0,00	0,00
145192 1A20 151	XXXII INTERNATIONAL CONFERENCE OF THE SPANISH SOCIETY...	0,00	0,00	0,00	0,00
145192 1A20 16	XXXII INTERNATIONAL CONFERENCE OF THE SPANISH SOCIETY...	492,02	0,00	587,76	0,00
145192 1A20 2	XXXII INTERNATIONAL CONFERENCE OF THE SPANISH SOCIETY...	6.465,16	0,00	8.263,59	0,00

**DESVIACIONES DE FINANCIACIÓN**

<b>Crédito</b>	<b>Descripción</b>	<b>Desviaciones positivas</b>	<b>Desviaciones negativas</b>	<b>Desviaciones acumuladas positivas</b>	<b>Desviaciones acumuladas negativas</b>
145193 1A20 2	Congreso GreenSys 2025. International Society for Horticultural S	0,00	0,00	1.500,00	0,00
145194 1A20 2	Congreso HORCHIMODEL 2021	3.040,43	0,00	3.040,43	0,00
145197 1A20 2	CONGRESO SECyTA 2020	12.636,55	0,00	12.636,55	0,00
145197 1A20 60	CONGRESO SECyTA 2020	993,30	0,00	993,30	0,00
145198 1A20 2	Jornadas Equidad de género	0,00	-678,54	0,00	0,00
145199 1A20 2	Jornadas sobre trata, formas de violencia y tortura contra los ni	0,00	-479,18	0,00	0,00
145200 1A20 151	TALLER FORMATIVO EN SISTEMA PSICONEUROINMUNOENTEROLÓGICO(PNIE)	0,00	0,00	0,00	0,00
145200 1A20 16	TALLER FORMATIVO EN SISTEMA PSICONEUROINMUNOENTEROLÓGICO(PNIE)	0,00	0,00	0,00	0,00
145200 1A20 2	TALLER FORMATIVO EN SISTEMA PSICONEUROINMUNOENTEROLÓGICO(PNIE)	0,00	0,00	0,00	0,00
145202 1A20 2	CONGRESO D+I+D	0,00	-1.104,82	509,18	0,00
145203 1A20 2	Espacio Iberoamericano del Conocimiento: internacionaliz.conocim.	4,00	0,00	4,00	0,00
145204 1A20 2	WorkshopE&S	0,00	-273,66	484,27	0,00
145205 1A20 2	III Simposio ICLHE Spain UAL	204,08	0,00	204,08	0,00
145206 1A20 2	UALUNE	511,49	0,00	511,49	0,00
145207 1A20 2	CURSO ADVANCES IN QUANTITATIVE METHODS FOR FINANCIAL MARKETS	728,08	0,00	728,08	0,00
145208 1A20 2	IX IX CONGRESO INTERNACIONAL LENGUAJE, CULTURA Y MENTE	13.382,02	0,00	13.382,02	0,00
145209 1A20 2	XTH MEETING NEUTRON	5.245,16	0,00	5.245,16	0,00
145211 1A20 2	Bienal GERMN-2022	3.726,51	0,00	3.726,51	0,00
145212 1A20 2	I CONGRESO IBEROAMERICANO DE ANTROPOMETRÍA APLICADA	970,30	0,00	970,30	0,00
145213 1A20 2	I CONGRESO INTERNACIONAL TIERRA Y MAR	903,94	0,00	903,94	0,00
145215 1A20 2	XIII Seminario de Invierno CAPAP-H	700,00	0,00	700,00	0,00
145216 1A20 2	Seminario Permanente de Dieta Mediterránea	0,00	0,00	0,00	0,00
145600 1A20 2	Presupuesto Actividades Convenio UAL-Diputación	120.000,00	0,00	120.000,00	0,00
145633 1A20 2	DIPUTACIÓN 2017, VI CONGRESO INTERNACIONAL DE DEPORTE INCLUSIVO	0,00	-1.500,00	0,00	0,00
145657 1A20 2	Diputación 2018, Mª del Mar Ruiz Domínguez	0,00	-15.000,00	0,00	0,00
145667 1A20 2	Diputación 2019, DISEÑO Y VALIDACIÓN DE UNA ESCALA ...	0,00	-51,08	0,00	0,00
145675 1A20 16	Diputación 2019, INSTITUTO DE DERECHO LOCAL	0,00	-146,50	0,00	0,00
145676 1A20 2	Diputación 2019, CPIAF y II Festival Infantil y Juvenil Cinemagua	0,00	-0,38	0,00	0,00
145677 1A20 2	Diputación 2020, Proyecto de Economía Sostenible II	0,00	-3.628,17	0,00	0,00
145679 1A20 2	Diputación 2020, Estudio sobre el gravamen del dominio público...	0,00	-3.000,00	0,00	0,00
145679 1A20 460	Diputación 2020, Estudio sobre el gravamen del dominio público...	0,00	0,00	0,00	0,00
145680 1A20 2	Diputación 2021, Catálogo fondo documental...	0,00	-2.432,81	36,19	0,00
145680 1A20 60	Diputación 2021, Catálogo fondo documental...	0,08	0,00	0,08	0,00
145680 1A20 64	Diputación 2021, Catálogo fondo documental...	0,00	-12.031,00	0,00	0,00
145681 1A20 2	Diputación 2021, Colaboración proyecto "Banco de Germoplasma..."	0,00	-1.500,00	0,00	0,00
145682 1A20 2	Diputación 2021, Observatorio Turístico Costa de Almería	0,00	0,00	4.120,00	0,00
145683 1A20 2	Diputación 2021, Mantenimiento del CPIAF 2021	0,00	-1.200,00	0,00	0,00
145684 1A20 2	Diputación 2021, Celebración VI Edición del Concurso INDALMAT 21	0,00	-1.200,00	0,00	0,00
145685 1A20 2	Diputación 2021, Encuentro Almeriense Internacional de Derecho...	0,00	-5.445,91	2.554,09	0,00
146000 3B00 151	Cursos de Extensión Universitaria	0,00	0,00	0,00	0,00

**DESVIACIONES DE FINANCIACIÓN**

<b>Crédito</b>	<b>Descripción</b>	<b>Desviaciones positivas</b>	<b>Desviaciones negativas</b>	<b>Desviaciones acumuladas positivas</b>	<b>Desviaciones acumuladas negativas</b>
146000 3B00 16	Cursos de Extensión Universitaria	0,00	0,00	101,45	0,00
146000 3B00 2	Cursos de Extensión Universitaria	932,16	0,00	5.802,59	0,00
146000 3B00 60	Cursos de Extensión Universitaria	0,00	0,00	0,00	0,00
146004 3B00 2	Aula Taurina	0,00	0,00	249,01	0,00
146005 3B00 2	Curso Ext. Univ., Awakening y Hollywood Dance Bootcamp	0,00	0,00	1.716,50	0,00
147004 1A20 16	EXPERTO UNIVERSITARIO EN INVESTIGACIÓN CUALITATIVA CON ATLAS.TI	0,00	-793,81	2.532,73	0,00
147004 1A20 2	EXPERTO UNIVERSITARIO EN INVESTIGACIÓN CUALITATIVA CON ATLAS.TI	10.800,00	0,00	10.939,93	0,00
147007 1A20 16	Curso Formación Complementaria en CIENCIAS de la Actividad Física	0,00	-8,14	0,00	0,00
147007 1A20 2	Curso Formación Complementaria en CIENCIAS de la Actividad Física	8,14	0,00	42,19	0,00
147008 1A20 16	Curso Técnicas de Relajación en Discapacidad	0,00	-9,82	0,00	0,00
147008 1A20 2	Curso Técnicas de Relajación en Discapacidad	9,82	0,00	51,93	0,00
147011 1A20 16	Curso Micronutrición en las Alteraciones del Sistema Nervioso	0,00	-0,04	0,00	0,00
147011 1A20 2	Curso Micronutrición en las Alteraciones del Sistema Nervioso	0,04	0,00	477,90	0,00
147012 1A20 16	Curso Avanzado de Resonancia Magnética Nuclear	0,00	-0,05	0,00	0,00
147012 1A20 2	Curso Avanzado de Resonancia Magnética Nuclear	0,00	-0,34	0,00	0,00
147025 1A20 2	Curso Micronutrición en las Alteraciones del Sistema Cardiovasc.	0,00	-0,19	0,00	0,00
147030 1A20 16	Curso El Origen Emocional de la Enfermedad...	0,00	-0,12	0,00	0,00
147030 1A20 2	Curso El Origen Emocional de la Enfermedad...	0,12	0,00	74,98	0,00
147031 1A20 2	Curso de Lengua de Signos. A1	0,00	0,00	765,55	0,00
147037 1A20 2	Curso Operación de Cámara de Cine Digital. Nivel Profesional	0,00	-0,50	0,00	0,00
147040 1A20 2	Master Propio de Intervención en Atención Temprana	15.660,00	0,00	15.660,00	0,00
147042 1A20 16	Máster Propio en Intervención Profesional con Personas con D.	0,00	-0,05	0,00	0,00
147042 1A20 2	Máster Propio en Intervención Profesional con Personas con D.	0,05	0,00	0,05	0,00
147049 1A20 13	Experto Universitario Avanzado en Terapias Contextuales (3Gener)	0,00	-882,00	0,00	0,00
147049 1A20 151	Experto Universitario Avanzado en Terapias Contextuales (3Gener)	4.424,00	0,00	17.344,00	0,00
147049 1A20 16	Experto Universitario Avanzado en Terapias Contextuales (3Gener)	0,00	-367,40	162,02	0,00
147049 1A20 2	Experto Universitario Avanzado en Terapias Contextuales (3Gener)	6.452,91	0,00	28.372,92	0,00
147049 1A20 60	Experto Universitario Avanzado en Terapias Contextuales (3Gener)	0,00	0,00	0,00	0,00
147053 1A20 2	Curso Mathcad para Ingenieros y Científicos	0,00	-1,33	0,00	0,00
147055 1A20 2	Curso de Capacitación sobre Plantas Solares Fotovoltaicas	0,00	-0,39	0,00	0,00
147056 1A20 2	Curso Iniciación a la Química en las Ingenierías	0,00	0,00	58,74	0,00
147067 1A20 151	Curso Cómo investigar con los métodos de la Grounded Theor	0,00	0,00	0,00	0,00
147067 1A20 2	Curso Cómo investigar con los métodos de la Grounded Theor	0,00	-11,00	28,00	0,00
147070 1A20 151	Curso Experto en Terapias Contextuales/ Terapias de 3. Generación	0,00	-5.870,00	0,00	0,00
147070 1A20 16	Curso Experto en Terapias Contextuales/ Terapias de 3. Generación	397,64	0,00	1.842,51	0,00
147070 1A20 2	Curso Experto en Terapias Contextuales/ Terapias de 3. Generación	802,17	0,00	104.348,16	0,00
147070 1A20 60	Curso Experto en Terapias Contextuales/ Terapias de 3. Generación	0,00	0,00	1.142,35	0,00
147071 1A20 13	Curso Horticultura Protegida: Sistemas de Cultivo sin Suelo...	0,00	0,00	0,00	0,00
147071 1A20 151	Curso Horticultura Protegida: Sistemas de Cultivo sin Suelo...	0,00	0,00	0,00	0,00



**DESVIACIONES DE FINANCIACIÓN**

<b>Crédito</b>	<b>Descripción</b>	<b>Desviaciones positivas</b>	<b>Desviaciones negativas</b>	<b>Desviaciones acumuladas positivas</b>	<b>Desviaciones acumuladas negativas</b>
147071 1A20 16	Curso Horticultura Protegida: Sistemas de Cultivo sin Suelo...	113,84	0,00	113,84	0,00
147071 1A20 2	Curso Horticultura Protegida: Sistemas de Cultivo sin Suelo...	0,00	-2.280,08	197,28	0,00
147072 1A20 16	Curso Comercio Internacional: Habilidades Directivas y Emprendim.	0,00	-54,43	0,00	0,00
147072 1A20 2	Curso Comercio Internacional: Habilidades Directivas y Emprendim.	0,00	-453,73	0,00	0,00
147073 1A20 16	Curso International Business: Managerial Skills and Entrepr.	0,00	-64,28	0,00	0,00
147073 1A20 2	Curso International Business: Managerial Skills and Entrepr.	0,00	-611,09	0,00	0,00
147074 1A20 16	Curso Introduction to Managerial Skills in International Business	0,00	-17,19	0,00	0,00
147074 1A20 2	Curso Introduction to Managerial Skills in International Business	0,00	-130,85	0,00	0,00
147075 1A20 2	Curso Experto en Neuropsicología Clínica: Nivel III	0,00	0,00	524,79	0,00
147077 1A20 2	Curso Especialista en Evaluación Neuropsicológica General	0,00	0,00	65,85	0,00
147086 1A20 151	Curso Imágenes del Sur. El audiovisual como medio de comunic. ...	0,00	0,00	36,32	0,00
147086 1A20 16	Curso Imágenes del Sur. El audiovisual como medio de comunic. ...	0,00	-14,20	0,00	0,00
147086 1A20 2	Curso Imágenes del Sur. El audiovisual como medio de comunic. ...	14,20	0,00	14,20	0,00
147087 1A20 16	Curso Una agenda estratégica para la UE en tiempos de cambio	0,00	-9,49	0,00	0,00
147087 1A20 2	Curso Una agenda estratégica para la UE en tiempos de cambio	9,49	0,00	252,05	0,00
147090 1A20 151	Curso Experto Universit. en Fisioterapia Manipulativa Articular..	4.254,17	0,00	4.254,17	0,00
147090 1A20 16	Curso Experto Universit. en Fisioterapia Manipulativa Articular..	0,00	-3.556,71	2.128,02	0,00
147090 1A20 2	Curso Experto Universit. en Fisioterapia Manipulativa Articular..	0,00	-4.816,66	8.438,91	0,00
147094 1A20 2	Curso Cinefórum de psicopatología	0,00	0,00	45,00	0,00
147095 1A20 2	Curso Especialista en Gestión empresarial con Big Data, Nivel I	0,00	0,00	1.490,00	0,00
147108 1A20 13	Curso Intervencion en Deporte y Ocio Inclusivo en Infancia y Adol	0,00	0,00	225,00	0,00
147108 1A20 16	Curso Intervencion en Deporte y Ocio Inclusivo en Infancia y Adol	0,00	-56,30	0,00	0,00
147108 1A20 2	Curso Intervencion en Deporte y Ocio Inclusivo en Infancia y Adol	56,30	0,00	115,99	0,00
147109 1A20 2	Curso Taller de uso de firma digital y documentos electrónicos	0,00	0,00	46,50	0,00
147114 1A20 2	Curso de cine para niñ@s	0,00	0,00	99,40	0,00
147116 1A20 13	Máster Propio en Sexología	0,00	0,00	0,00	0,00
147116 1A20 151	Máster Propio en Sexología	3.501,75	0,00	9.652,75	0,00
147116 1A20 16	Máster Propio en Sexología	0,00	-827,96	1.371,19	0,00
147116 1A20 2	Máster Propio en Sexología	20.449,72	0,00	115.392,89	0,00
147119 1A20 2	Curso JUMP. Emprendimiento_Iniciación	0,00	0,00	1.032,50	0,00
147120 1A20 2	JUMP. Emprendimiento_Avanzado	411,00	0,00	1.624,25	0,00
147121 1A20 2	Curso de Composición Digital en After Effects.Nivel 1	0,00	-0,85	0,00	0,00
147123 1A20 2	Curso Experto en Abordaje Integral de Pacientes Mentales Graves	0,00	-8,36	0,00	0,00
147125 1A20 151	CURSO JUMP. LIDERAZGO Y TRABAJO EN EQUIPO	500,00	0,00	500,00	0,00
147125 1A20 16	CURSO JUMP. LIDERAZGO Y TRABAJO EN EQUIPO	0,00	-231,15	113,85	0,00
147125 1A20 2	CURSO JUMP. LIDERAZGO Y TRABAJO EN EQUIPO	1.943,47	0,00	2.127,78	0,00
147128 1A20 151	Curso JUMP Habilidades comerciales	0,00	0,00	575,00	0,00
147128 1A20 16	Curso JUMP Habilidades comerciales	0,00	-16,71	130,93	0,00
147128 1A20 2	Curso JUMP Habilidades comerciales	245,21	0,00	712,71	0,00
147129 1A20 151	Curso JUMP Commercial skills	0,00	0,00	0,00	0,00
147129 1A20 16	Curso JUMP Commercial skills	0,00	-81,30	79,70	0,00
147129 1A20 2	Curso JUMP Commercial skills	0,00	-47,46	532,54	0,00

**DESVIACIONES DE FINANCIACIÓN**

<b>Crédito</b>	<b>Descripción</b>	<b>Desviaciones positivas</b>	<b>Desviaciones negativas</b>	<b>Desviaciones acumuladas positivas</b>	<b>Desviaciones acumuladas negativas</b>
147130 1A20 151	CURSO JUMP. CÓMO AFRONTAR CON ÉXITO EL PROCESO DE SELECCIÓN	0,00	0,00	0,00	0,00
147130 1A20 2	CURSO JUMP. CÓMO AFRONTAR CON ÉXITO EL PROCESO DE SELECCIÓN	0,00	-100,27	204,48	0,00
147131 1A20 151	CURSO JUMP. INTELIGENCIA EMOCIONAL	0,00	0,00	0,00	0,00
147131 1A20 16	CURSO JUMP. INTELIGENCIA EMOCIONAL	105,98	0,00	105,98	0,00
147131 1A20 2	CURSO JUMP. INTELIGENCIA EMOCIONAL	995,02	0,00	1.233,02	0,00
147134 1A20 2	Curso Experto en Micronutrición y Suplementación en la Activ...	0,00	-0,19	0,00	0,00
147137 1A20 16	Curso Experto en Intervención y Tratamiento Integral Social	0,00	-121,09	0,00	0,00
147137 1A20 2	Curso Experto en Intervención y Tratamiento Integral Social	0,00	0,00	0,00	0,00
147142 1A20 2	Curso Experto en Preparador Laboral como Figura Clave de la...	0,00	0,00	1.260,00	0,00
147144 1A20 2	Curso de After Effects, composición digital. Nivel Básico	0,00	0,00	253,98	0,00
147146 1A20 2	Curso Perfil Fuerza-Velocidad: aplicaciones y optimización del...	0,00	0,00	130,63	0,00
147147 1A20 16	Master of Physiotherapy in Basic Body Awareness Methodology	0,00	-2.431,57	0,00	0,00
147147 1A20 2	Master of Physiotherapy in Basic Body Awareness Methodology	1,57	0,00	42.930,07	0,00
147150 1A20 16	Master Propio en Derecho y Nuevas Tecnologías	0,00	-903,96	0,00	0,00
147150 1A20 2	Master Propio en Derecho y Nuevas Tecnologías	903,96	0,00	1.390,60	0,00
147151 1A20 2	Curso Horticultura Protegida: Sistemas de Cultivo...	0,00	0,00	1.393,05	0,00
147152 1A20 16	Curso Gestión Internacional de la Empresa...	0,00	-84,05	0,00	0,00
147152 1A20 2	Curso Gestión Internacional de la Empresa...	0,00	-678,73	0,00	0,00
147153 1A20 16	Curso International Business: Developing Managerial...	0,00	-77,85	0,00	0,00
147153 1A20 2	Curso International Business: Developing Managerial...	0,00	-1.050,25	0,00	0,00
147154 1A20 16	Curso Introduction to Managerial Skills in International Business	0,00	-45,93	0,00	0,00
147154 1A20 2	Curso Introduction to Managerial Skills in International Business	0,00	-525,84	0,00	0,00
147155 1A20 16	Curso Introduction to Managerial Skills and Entrepreneurship	0,00	-66,63	0,00	0,00
147155 1A20 2	Curso Introduction to Managerial Skills and Entrepreneurship	0,00	-851,30	0,00	0,00
147157 1A20 16	Curso Fundamentals of Microalgae Bioprocesses	0,00	-298,44	0,00	0,00
147157 1A20 2	Curso Fundamentals of Microalgae Bioprocesses	298,44	0,00	904,86	0,00
147158 1A20 2	Curso Procesos de Transf. De Energía en Instalaciones Solares...	0,00	0,00	981,40	0,00
147161 1A20 16	Curso Especialista en Gestión Laboral y Seguridad Social	0,00	-62,80	0,00	0,00
147161 1A20 2	Curso Especialista en Gestión Laboral y Seguridad Social	62,80	0,00	195,30	0,00
147162 1A20 151	Curso Experto en Confección, Desarrollo y Análisis...	0,00	0,00	495,00	0,00
147162 1A20 16	Curso Experto en Confección, Desarrollo y Análisis...	0,00	-181,79	0,00	0,00
147162 1A20 2	Curso Experto en Confección, Desarrollo y Análisis...	181,79	0,00	338,68	0,00
147163 1A20 16	Curso Experto en Gestión Tributaria y Fiscal	0,00	-521,62	0,00	0,00
147163 1A20 2	Curso Experto en Gestión Tributaria y Fiscal	521,62	0,00	4.348,48	0,00
147164 1A20 16	Curso Especialista en Contabilidad y Fiscalidad	0,00	-50,63	0,00	0,00
147164 1A20 2	Curso Especialista en Contabilidad y Fiscalidad	50,63	0,00	106,78	0,00
147165 1A20 2	Master Propio en Asesorías de Empresas	0,00	0,00	33,05	0,00
147166 1A20 2	CURSO ¿Cómo superar un casting? Teatro, cine y entrevista laboral	0,00	-1,10	0,00	0,00
147173 1A20 2	Máster Propio en Drones - RPAS...	0,00	-14,07	0,00	0,00
147182 1A20 13	Curso Postgrado de Especial. En Neuropsicología Clínica: Nivel I	600,00	0,00	600,00	0,00
147182 1A20 151	Curso Postgrado de Especial. En Neuropsicología Clínica: Nivel I	1.450,00	0,00	1.450,00	0,00
147182 1A20 16	Curso Postgrado de Especial. En Neuropsicología Clínica: Nivel I	178,64	0,00	366,74	0,00
147182 1A20 2	Curso Postgrado de Especial. En Neuropsicología Clínica: Nivel I	0,00	-4.786,91	23.239,00	0,00
147184 1A20 13	Curso Postgrado de Especial. En Neuropsicología Clínica: Nivel II	312,59	0,00	312,59	0,00
147184 1A20 151	Curso Postgrado de Especial. En Neuropsicología Clínica: Nivel II	850,00	0,00	850,00	0,00
147184 1A20 16	Curso Postgrado de Especial. En Neuropsicología Clínica: Nivel II	0,00	-110,37	164,70	0,00
147184 1A20 2	Curso Postgrado de Especial. En Neuropsicología Clínica: Nivel II	4.810,53	0,00	41.889,40	0,00

### DESVIACIONES DE FINANCIACIÓN

Crédito	Descripción	Desviaciones positivas	Desviaciones negativas	Desviaciones acumuladas positivas	Desviaciones acumuladas negativas
147185 1A20 13	Curso Postgrado de Especial. En Neuropsicología Clínica:Nivel III	1.389,61	0,00	1.389,61	0,00
147185 1A20 151	Curso Postgrado de Especial. En Neuropsicología Clínica:Nivel III	600,00	0,00	606,00	0,00
147185 1A20 16	Curso Postgrado de Especial. En Neuropsicología Clínica:Nivel III	223,66	0,00	453,01	0,00
147185 1A20 2	Curso Postgrado de Especial. En Neuropsicología Clínica:Nivel III	3.618,73	0,00	33.081,70	0,00
147186 1A20 16	Curso Experto en Evaluación Neuropsicológica General	0,00	-13,32	0,00	0,00
147186 1A20 2	Curso Experto en Evaluación Neuropsicológica General	13,32	0,00	1.080,62	0,00
147187 1A20 2	Curso Experto en Evaluación Neuropsic. En Poblaciones Específicas	0,00	0,00	621,40	0,00
147189 1A20 16	CURSO MEDIACIÓN Y GÉNERO EN CONTEXTOS INTERCULTURALES	0,00	-2,27	0,00	0,00
147189 1A20 2	CURSO MEDIACIÓN Y GÉNERO EN CONTEXTOS INTERCULTURALES	2,27	0,00	240,74	0,00
147192 1A20 16	Curso Europa Respondiendo a Nuevos Retos...	0,00	-161,71	0,00	0,00
147192 1A20 2	Curso Europa Respondiendo a Nuevos Retos...	161,71	0,00	161,71	0,00
147193 1A20 16	Curso Programa de Cualificación Profesional para el Empleo	0,00	-432,09	0,00	0,00
147193 1A20 2	Curso Programa de Cualificación Profesional para el Empleo	32,09	0,00	32,09	0,00
147194 1A20 2	CURSO DE CINEMATOGRAFÍA. NIVEL DE INICIACIÓN	0,00	0,00	138,12	0,00
147197 1A20 2	CURSO EN CINEMATOGRAFÍA. NIVEL INTERMEDIO	0,00	-0,30	0,00	0,00
147199 1A20 151	Curso JUMP. Habilidades de Comunicación	0,00	0,00	496,00	0,00
147199 1A20 16	Curso JUMP. Habilidades de Comunicación	0,00	-24,29	126,69	0,00
147199 1A20 2	Curso JUMP. Habilidades de Comunicación	0,00	-2,00	143,88	0,00
147206 1A20 151	Máster Propio en Terapias Contextuales / Tercera Generación	0,00	0,00	0,00	0,00
147206 1A20 16	Máster Propio en Terapias Contextuales / Tercera Generación	0,00	-196,34	463,74	0,00
147206 1A20 2	Máster Propio en Terapias Contextuales / Tercera Generación	18.020,58	0,00	50.698,66	0,00
147206 1A20 60	Máster Propio en Terapias Contextuales / Tercera Generación	0,00	0,00	0,00	0,00
147207 1A20 2	Curso Experto en Energías Renovables	0,00	0,00	29,95	0,00
147208 1A20 16	Curso Competencias Educativas en Contexto Formal e Informal...	0,00	-69,08	0,00	0,00
147208 1A20 2	Curso Competencias Educativas en Contexto Formal e Informal...	69,08	0,00	354,08	0,00
147212 1A20 2	Curso Nutrición Aplicada al Dolor y los Procesos Inflamatorios	0,00	0,00	1.145,80	0,00
147217 1A20 16	Curso Especialista en Ciencias de la Actividad Física y el Deport	0,00	-0,03	0,00	0,00
147217 1A20 2	Curso Especialista en Ciencias de la Actividad Física y el Deport	0,00	-1,82	0,00	0,00
147218 1A20 151	Curso Entrenamiento Personalizado y Alimentación Saludable ...	0,00	0,00	325,00	0,00
147218 1A20 16	Curso Entrenamiento Personalizado y Alimentación Saludable ...	0,00	-129,77	0,00	0,00
147218 1A20 2	Curso Entrenamiento Personalizado y Alimentación Saludable ...	129,77	0,00	175,05	0,00
147223 1A20 2	Curso Taller de Formación Continua en Mediación	0,00	0,00	6.474,25	0,00
147229 1A20 16	Curso Unión Europea: Actualidad y Perspectivas de Futuro	0,00	-371,75	0,00	0,00
147229 1A20 2	Curso Unión Europea: Actualidad y Perspectivas de Futuro	371,75	0,00	874,83	0,00
147231 1A20 2	Curso Inteligencia de negocio en grandes empresas alemanas,caract	0,00	0,00	874,01	0,00
147233 1A20 151	Máster en Fisioterapia Manipulativa Articular, técnicas de ...	0,00	0,00	0,00	0,00
147233 1A20 16	Máster en Fisioterapia Manipulativa Articular, técnicas de ...	0,00	-1.473,09	1.472,09	0,00
147233 1A20 2	Máster en Fisioterapia Manipulativa Articular, técnicas de ...	0,00	-8.124,56	3.473,35	0,00
147236 1A20 16	Curso Mediación y Género en Contextos Interculturales	0,00	-1,64	0,00	0,00
147236 1A20 2	Curso Mediación y Género en Contextos Interculturales	1,64	0,00	228,19	0,00
147238 1A20 16	Máster Propio en Intervención Profesional con Personas Mayores	0,00	-41,30	0,00	0,00
147238 1A20 2	Máster Propio en Intervención Profesional con Personas Mayores	41,30	0,00	43,15	0,00
147239 1A20 2	Master Propio de Intervención en Atención Temprana (compl.form.)	0,00	0,00	0,45	0,00
147240 1A20 16	Curso Gestión Internacional de la Empresa: Desarrollo...	0,00	-627,80	0,00	0,00



**DESVIACIONES DE FINANCIACIÓN**

<b>Crédito</b>	<b>Descripción</b>	<b>Desviaciones positivas</b>	<b>Desviaciones negativas</b>	<b>Desviaciones acumuladas positivas</b>	<b>Desviaciones acumuladas negativas</b>
147240 1A20 2	Curso Gestión Internacional de la Empresa: Desarrollo...	0,00	-1.697,28	0,00	0,00
147241 1A20 16	Curso International Business: Developing Managerial ...	0,00	-325,13	0,00	0,00
147241 1A20 2	Curso International Business: Developing Managerial ...	0,00	-1.196,75	0,00	0,00
147242 1A20 16	Curso Introduction to Managerial Skills and Entrepreneurship	0,00	-455,25	0,00	0,00
147242 1A20 2	Curso Introduction to Managerial Skills and Entrepreneurship	0,00	-1.155,57	0,00	0,00
147243 1A20 13	Curso Fundamentos de Bioprocesos de Microalgas	0,00	0,00	120,00	0,00
147243 1A20 16	Curso Fundamentos de Bioprocesos de Microalgas	0,00	-262,63	0,00	0,00
147243 1A20 2	Curso Fundamentos de Bioprocesos de Microalgas	119,34	0,00	901,85	0,00
147245 1A20 16	Curso Introduction to Managerial Skills in International Business	0,00	-264,86	0,00	0,00
147245 1A20 2	Curso Introduction to Managerial Skills in International Business	0,00	-669,49	0,00	0,00
147252 1A20 2	Curso Experto Universit. En Oclusión y Prótesis sobre Implantes	0,00	0,00	363,00	0,00
147265 1A20 2	Curso JUMP. Cómo afrontar con éxito un proceso de selección	0,00	-364,50	0,00	0,00
147268 1A20 2	Curso Experto Universitario en Ortopedia Dentofacial	0,00	0,00	274,00	0,00
147285 1A20 16	Experto en D.E.C.A; Declaración Eclesiástica de Capacitación Acad	0,00	-198,50	0,00	0,00
147285 1A20 2	Experto en D.E.C.A; Declaración Eclesiástica de Capacitación Acad	0,00	-206,50	386,34	0,00
147287 1A20 151	Título Propio de Experto en Práctica en Intervención Psicológica	0,00	0,00	0,00	0,00
147287 1A20 16	Título Propio de Experto en Práctica en Intervención Psicológica	0,00	0,00	0,00	0,00
147287 1A20 2	Título Propio de Experto en Práctica en Intervención Psicológica	0,00	0,00	0,00	0,00
147290 1A20 151	Curso Diseño avanzado con SolidWorks	0,00	0,00	0,00	0,00
147290 1A20 2	Curso Diseño avanzado con SolidWorks	367,00	0,00	466,40	0,00
147292 1A20 13	Curso Programa de cualificación profesional para el empleo	0,00	0,00	0,00	0,00
147292 1A20 151	Curso Programa de cualificación profesional para el empleo	0,00	0,00	0,00	0,00
147292 1A20 16	Curso Programa de cualificación profesional para el empleo	2.062,83	0,00	4.210,42	0,00
147292 1A20 2	Curso Programa de cualificación profesional para el empleo	18.369,75	0,00	27.328,34	0,00
147294 1A20 151	Curso Especialista en Producción Hortofrutícola Alternativa	0,00	0,00	1,20	0,00
147294 1A20 16	Curso Especialista en Producción Hortofrutícola Alternativa	0,00	-230,58	0,00	0,00
147294 1A20 2	Curso Especialista en Producción Hortofrutícola Alternativa	230,58	0,00	230,58	0,00
147299 1A20 16	Curso El Estado de la Unión Europea a Debate	0,00	-85,39	0,00	0,00
147299 1A20 2	Curso El Estado de la Unión Europea a Debate	85,39	0,00	85,39	0,00
147302 1A20 16	CURSO DE CAPACITACIÓN EN COMERCIO EXTERIOR	0,00	-170,44	838,46	0,00
147302 1A20 2	CURSO DE CAPACITACIÓN EN COMERCIO EXTERIOR	0,00	0,00	780,23	0,00
147303 1A20 151	Curso de Protocolo y Relaciones Internacionales UE	0,00	0,00	0,00	0,00
147303 1A20 16	Curso de Protocolo y Relaciones Internacionales UE	65,94	0,00	65,94	0,00
147303 1A20 2	Curso de Protocolo y Relaciones Internacionales UE	96,58	0,00	343,92	0,00
147305 1A20 151	Curso Intervención psicológica perinatal desde una perspectiva...	0,00	0,00	0,00	0,00
147305 1A20 2	Curso Intervención psicológica perinatal desde una perspectiva...	603,90	0,00	660,46	0,00
147306 1A20 2	PREPARADOR LABORAL DE EMPLEO CON APOYO A PERSONAS CON DISCAPACIDA	0,00	0,00	114,00	0,00
147310 1A20 16	Curso Doing international business: Developing Managerial ... 2	0,00	-246,74	0,00	0,00
147310 1A20 2	Curso Doing international business: Developing Managerial ... 2	246,74	0,00	1.042,46	0,00
147311 1A20 16	Curso Gestión Internac. de la Empresa: Desarrollo de Habilidades.	0,00	-344,60	0,00	0,00
147311 1A20 2	Curso Gestión Internac. de la Empresa: Desarrollo de Habilidades.	344,60	0,00	1.144,16	0,00
147312 1A20 16	Curso Entrepreneurial Skills for International Business	0,00	-142,55	0,00	0,00
147312 1A20 2	Curso Entrepreneurial Skills for International Business	142,55	0,00	514,90	0,00
147313 1A20 16	Curso Doing International Business: Developing Managerial ... 1	0,00	-279,83	0,00	0,00

**DESVIACIONES DE FINANCIACIÓN**

<b>Crédito</b>	<b>Descripción</b>	<b>Desviaciones positivas</b>	<b>Desviaciones negativas</b>	<b>Desviaciones acumuladas positivas</b>	<b>Desviaciones acumuladas negativas</b>
147313 1A20 2	Curso Doing International Business: Developing Managerial ... 1	279,83	0,00	974,23	0,00
147330 1A20 16	Curso Mediación y Género en Contextos Interculturales	0,00	-33,67	0,00	0,00
147330 1A20 2	Curso Mediación y Género en Contextos Interculturales	33,67	0,00	193,67	0,00
147337 1A20 151	Curso Experto en Neurosonología	0,00	0,00	0,00	0,00
147337 1A20 16	Curso Experto en Neurosonología	5.367,48	0,00	10.366,90	0,00
147337 1A20 2	Curso Experto en Neurosonología	0,00	-91.125,85	136.623,29	0,00
147337 1A20 60	Curso Experto en Neurosonología	0,00	0,00	0,00	0,00
147341 1A20 16	INNOVACIONES TÉCNICAS EN LA AGRICULTURA INTENSIVA MEDITERRÁNEA	0,00	-34,50	0,00	0,00
147341 1A20 2	INNOVACIONES TÉCNICAS EN LA AGRICULTURA INTENSIVA MEDITERRÁNEA	34,50	0,00	645,95	0,00
147342 1A20 2	CURSO EXPERTO EN CIBERSEGURIDAD	0,00	0,00	148,50	0,00
147352 1A20 16	ADVANCED HORTICULTURE OF ALMERÍA. GREENHOUSE AUTOMATION. CLIMATE	0,00	-82,72	0,00	0,00
147352 1A20 2	ADVANCED HORTICULTURE OF ALMERÍA. GREENHOUSE AUTOMATION. CLIMATE	82,72	0,00	403,17	0,00
147353 1A20 16	ADVANCED HORTICULTURE OF ALMERÍA. FERTIGATION	0,00	-122,52	0,00	0,00
147353 1A20 2	ADVANCED HORTICULTURE OF ALMERÍA. FERTIGATION	122,52	0,00	321,42	0,00
147354 1A20 16	ADVANCED HORTICULTURE OF ALMERÍA. HORTICULTURE	0,00	-127,03	0,00	0,00
147354 1A20 2	ADVANCED HORTICULTURE OF ALMERÍA. HORTICULTURE	127,03	0,00	345,21	0,00
147355 1A20 13	ADVANCED HORTICULTURE OF ALMERÍA. Clop Protection and Plant breed	0,00	0,00	180,00	0,00
147355 1A20 16	ADVANCED HORTICULTURE OF ALMERÍA. Clop Protection and Plant breed	0,00	-132,60	0,00	0,00
147355 1A20 2	ADVANCED HORTICULTURE OF ALMERÍA. Clop Protection and Plant breed	132,60	0,00	347,97	0,00
147376 1A20 2	Curso Experto en el ámbito del empleo con apoyo	0,00	0,00	148,00	0,00
147377 1A20 16	Curso Introducción Práctica a Machine Learning con Python y...	0,00	-6,93	0,00	0,00
147377 1A20 2	Curso Introducción Práctica a Machine Learning con Python y...	6,93	0,00	40,10	0,00
147382 1A20 16	Curso Fundamentos del cultivo de microalgas	0,00	-43,83	54,11	0,00
147382 1A20 60	Curso Fundamentos del cultivo de microalgas	0,00	0,00	120,21	0,00
147383 1A20 16	Curso Procesamiento de la biomasa de microalga...	0,00	-25,13	54,15	0,00
147383 1A20 2	Curso Procesamiento de la biomasa de microalga...	0,00	-216,59	11,90	0,00
147383 1A20 60	Curso Procesamiento de la biomasa de microalga...	216,59	0,00	216,59	0,00
147384 1A20 2	Curso Título Experto en EmprandeWeb	0,00	0,00	25,00	0,00
147385 1A20 16	Curso Neuropsicología Forense	0,00	-243,80	0,00	0,00
147385 1A20 2	Curso Neuropsicología Forense	3,80	0,00	857,25	0,00
147386 1A20 16	Curso Técnicas de control biológico aplicadas a los sistemas...	0,00	-45,44	0,00	0,00
147386 1A20 2	Curso Técnicas de control biológico aplicadas a los sistemas...	45,44	0,00	251,84	0,00
147387 1A20 2	Curso de informática para personas con síndrome de Asperger	0,00	0,00	703,35	0,00
147392 1A20 2	Curso JUMP UNIVERGEM. Proyección profesional	0,00	0,00	0,00	0,00
147393 1A20 151	Curso JUMP UNIVERGEM. Redes Sociales	0,00	0,00	0,00	0,00
147393 1A20 16	Curso JUMP UNIVERGEM. Redes Sociales	0,00	0,00	235,50	0,00
147393 1A20 2	Curso JUMP UNIVERGEM. Redes Sociales	235,50	0,00	235,50	0,00
147395 1A20 151	Curso JUMP UNIVERGEM. Entrenamiento en habilidades directivas	0,00	0,00	0,00	0,00
147395 1A20 16	Curso JUMP UNIVERGEM. Entrenamiento en habilidades directivas	0,01	0,00	74,67	0,00
147395 1A20 2	Curso JUMP UNIVERGEM. Entrenamiento en habilidades directivas	74,66	0,00	74,66	0,00
147396 1A20 2	Curso JUMP UNIVERGEM. Inglés	0,00	0,00	0,00	0,00

**DESVIACIONES DE FINANCIACIÓN**

<b>Crédito</b>	<b>Descripción</b>	<b>Desviaciones positivas</b>	<b>Desviaciones negativas</b>	<b>Desviaciones acumuladas positivas</b>	<b>Desviaciones acumuladas negativas</b>
147397 1A20 151	Curso JUMP UNIVERGEM. Formación en Ofimática	0,00	0,00	0,00	0,00
147397 1A20 16	Curso JUMP UNIVERGEM. Formación en Ofimática	211,54	0,00	642,50	0,00
147397 1A20 2	Curso JUMP UNIVERGEM. Formación en Ofimática	430,96	0,00	430,96	0,00
147398 1A20 2	Curso JUMP UNIVERGEM. Formación en igualdad de género	0,00	0,00	0,00	0,00
147407 1A20 151	Curso Interv. psicológica en autismo en contextos naturales...	0,00	0,00	0,00	0,00
147407 1A20 2	Curso Interv. psicológica en autismo en contextos naturales...	0,00	-260,00	586,00	0,00
147410 1A20 16	Curso Desarrollo de Habilidades Directivas	0,00	-139,46	0,00	0,00
147410 1A20 2	Curso Desarrollo de Habilidades Directivas	139,46	0,00	392,61	0,00
147412 1A20 16	Curso Orientación Profesional y Redes Sociales	0,00	-57,60	0,00	0,00
147412 1A20 2	Curso Orientación Profesional y Redes Sociales	57,60	0,00	3.915,25	0,00
147414 1A20 16	Curso de Informática	0,00	-957,63	0,00	0,00
147414 1A20 2	Curso de Informática	957,63	0,00	1.328,63	0,00
147415 1A20 2	Curso Competencias Profesionales en el Profesorado de ESO, Bach..	0,00	0,00	61,47	0,00
147419 1A20 151	Curso Red Ciudadana de Voluntariado para la Detección y...	0,00	0,00	9,90	0,00
147419 1A20 16	Curso Red Ciudadana de Voluntariado para la Detección y...	0,00	-65,98	0,00	0,00
147419 1A20 2	Curso Red Ciudadana de Voluntariado para la Detección y...	65,98	0,00	65,98	0,00
147420 1A20 2	Curso PROGRAMA MSC: Entrenamiento en habilidades de reparental...	0,00	-291,60	0,00	0,00
147421 1A20 151	Curso Adiestramiento de base y educación canina	0,00	0,00	0,00	0,00
147421 1A20 16	Curso Adiestramiento de base y educación canina	157,00	0,00	157,00	0,00
147421 1A20 2	Curso Adiestramiento de base y educación canina	0,00	-2.735,00	110,00	0,00
147424 1A20 151	Curso Adiestramiento de base y educación canina Avanzado	0,00	0,00	0,00	0,00
147424 1A20 16	Curso Adiestramiento de base y educación canina Avanzado	155,43	0,00	155,43	0,00
147424 1A20 2	Curso Adiestramiento de base y educación canina Avanzado	162,57	0,00	162,57	0,00
147425 1A20 2	Curso de Especialización en Business Web	0,00	-11.000,00	0,00	0,00
147425 1A20 461	Curso de Especialización en Business Web	0,00	0,00	0,00	0,00
147426 1A20 2	Curso de Especialización en Legislación y práctica jurídica en el	0,00	-11.000,00	0,00	0,00
147426 1A20 461	Curso de Especialización en Legislación y práctica jurídica en el	0,00	0,00	0,00	0,00
147427 1A20 2	Curso Experto en Digital Management	0,00	-11.000,00	0,00	0,00
147427 1A20 461	Curso Experto en Digital Management	0,00	0,00	0,00	0,00
147428 1A20 151	Curso Especialista Universitario en Reproducción Asistida Humana	0,00	0,00	0,00	0,00
147428 1A20 16	Curso Especialista Universitario en Reproducción Asistida Humana	17,87	0,00	17,87	0,00
147428 1A20 2	Curso Especialista Universitario en Reproducción Asistida Humana	3.834,40	0,00	18.302,40	0,00
147434 1A20 16	Curso Experto Universitario en Enfermería Escolar	0,00	-484,96	0,00	0,00
147434 1A20 2	Curso Experto Universitario en Enfermería Escolar	484,96	0,00	484,96	0,00
147439 1A20 2	Curso Iniciación al Enfoque de Dialogo Abierto en el Tratam...	0,00	0,00	1.284,00	0,00
147440 1A20 13	Curso Innovación y Retos de Futuro en la Depuración y Regener...	0,00	-1.140,00	0,00	0,00
147440 1A20 151	Curso Innovación y Retos de Futuro en la Depuración y Regener...	0,00	-2.760,00	100,00	0,00
147440 1A20 16	Curso Innovación y Retos de Futuro en la Depuración y Regener...	316,09	0,00	1.010,86	0,00
147440 1A20 2	Curso Innovación y Retos de Futuro en la Depuración y Regener...	0,00	-2.370,92	0,00	0,00
147442 1A20 151	Curso Dramaturgias críticas y teorías teatrales postmodernas	0,00	-154,00	0,00	0,00
147442 1A20 16	Curso Dramaturgias críticas y teorías teatrales postmodernas	0,00	-50,20	0,00	0,00
147442 1A20 2	Curso Dramaturgias críticas y teorías teatrales postmodernas	0,00	-387,38	6,42	0,00

**DESVIACIONES DE FINANCIACIÓN**

<b>Crédito</b>	<b>Descripción</b>	<b>Desviaciones positivas</b>	<b>Desviaciones negativas</b>	<b>Desviaciones acumuladas positivas</b>	<b>Desviaciones acumuladas negativas</b>
147444 1A20 16	Título de Especialista en Asesoría Societaria, Fiscal y Laboral	0,00	-588,91	176,32	0,00
147444 1A20 2	Título de Especialista en Asesoría Societaria, Fiscal y Laboral	0,00	0,00	1.217,97	0,00
147446 1A20 2	Curso Edición de vídeos en el ámbito deportivo. Iniciación	0,00	0,00	5,00	0,00
147451 1A20 151	Curso Experto en Ciberseguridad	0,00	-4.247,50	0,00	0,00
147451 1A20 16	Curso Experto en Ciberseguridad	0,00	-99,70	992,15	0,00
147451 1A20 2	Curso Experto en Ciberseguridad	78,00	0,00	200,42	0,00
147452 1A20 13	Curso Experto en Ciencia de Datos	0,00	-2.625,00	0,00	0,00
147452 1A20 151	Curso Experto en Ciencia de Datos	0,00	-4.687,50	0,00	0,00
147452 1A20 16	Curso Experto en Ciencia de Datos	0,00	-846,13	213,62	0,00
147452 1A20 2	Curso Experto en Ciencia de Datos	8.196,50	0,00	10.304,25	0,00
147454 1A20 16	EXPERTO EN ESPECIALIZACIÓN PROFESIONAL EN EL ÁMBITO DEL EMPLEO...	0,00	-1.350,49	20,49	0,00
147454 1A20 2	EXPERTO EN ESPECIALIZACIÓN PROFESIONAL EN EL ÁMBITO DEL EMPLEO...	0,00	-3.375,00	11.788,84	0,00
147458 1A20 16	Curso Formativo para el Desarrollo de la Competencia Comunicat...	0,00	-22,74	131,03	0,00
147458 1A20 2	Curso Formativo para el Desarrollo de la Competencia Comunicat...	0,00	-152,68	258,20	0,00
147459 1A20 151	Curso Experto Universitario en Cuidados Críticos, Urgencias y...	5.900,00	0,00	5.900,00	0,00
147459 1A20 16	Curso Experto Universitario en Cuidados Críticos, Urgencias y...	217,29	0,00	2.942,47	0,00
147459 1A20 2	Curso Experto Universitario en Cuidados Críticos, Urgencias y...	6.817,44	0,00	6.879,24	0,00
147462 1A20 16	ESPECIALISTA EN TRASTORNOS DEL DESARROLLO Y EL APRENDIZAJE EN EDU	0,00	-316,56	858,62	0,00
147462 1A20 2	ESPECIALISTA EN TRASTORNOS DEL DESARROLLO Y EL APRENDIZAJE EN EDU	0,00	0,00	14,06	0,00
147463 1A20 16	ESPECIALISTA EN NECESIDADES ESPECÍFICAS DE APOYO EDUCATIVO EN EDU	0,00	-662,89	1.389,30	0,00
147463 1A20 2	ESPECIALISTA EN NECESIDADES ESPECÍFICAS DE APOYO EDUCATIVO EN EDU	0,00	0,00	385,69	0,00
147465 1A20 16	ESPECIALISTA EN TRASTORNOS DEL DESARROLLO Y EL APRENDIZAJE EN EDU	0,00	-279,31	681,81	0,00
147465 1A20 2	ESPECIALISTA EN TRASTORNOS DEL DESARROLLO Y EL APRENDIZAJE EN EDU	0,00	0,00	168,03	0,00
147466 1A20 16	ESPECIALISTA EN NECESIDADES ESPECÍFICAS DE APOYO EDUCATIVO...	0,00	-534,39	1.719,69	0,00
147466 1A20 2	ESPECIALISTA EN NECESIDADES ESPECÍFICAS DE APOYO EDUCATIVO...	0,00	0,00	173,56	0,00
147468 1A20 151	Curso JUMP: Comportamiento Ético en el Desarrollo de la Activ....	0,00	0,00	0,00	0,00
147468 1A20 16	Curso JUMP: Comportamiento Ético en el Desarrollo de la Activ....	0,00	-18,80	45,54	0,00
147468 1A20 2	Curso JUMP: Comportamiento Ético en el Desarrollo de la Activ....	1.171,66	0,00	1.230,99	0,00
147469 1A20 16	ABORDAJE DEL PACIENTE COVID-19: MANEJO Y TRATAMIENTO INTEGRAL POR	0,00	-85,60	64,10	0,00
147469 1A20 2	ABORDAJE DEL PACIENTE COVID-19: MANEJO Y TRATAMIENTO INTEGRAL POR	0,00	0,00	9,30	0,00
147470 1A20 2	Curso Experto Univ. en Práctica Clínica basada en la Evidencia	0,00	-364,50	0,00	0,00
147471 1A20 2	Master Propio Universitario en Enfermería Escolar	0,00	-1.215,00	0,00	0,00
147473 1A20 151	Curso Experto Universitario en Enfermería Escolar	0,00	-1.362,50	0,00	0,00
147473 1A20 16	Curso Experto Universitario en Enfermería Escolar	0,00	-666,24	68,86	0,00
147473 1A20 2	Curso Experto Universitario en Enfermería Escolar	0,00	-806,50	5,34	0,00
147477 1A20 16	Curso Experto Universitario en Enfermería Escolar	0,00	-47,80	0,00	0,00

**DESVIACIONES DE FINANCIACIÓN**

<b>Crédito</b>	<b>Descripción</b>	<b>Desviaciones positivas</b>	<b>Desviaciones negativas</b>	<b>Desviaciones acumuladas positivas</b>	<b>Desviaciones acumuladas negativas</b>
147478 1A20 16	Curso Fundamentos teóricos del cultivo de microalgas	0,00	-28,63	45,04	0,00
147479 1A20 13	Curso Especialista en Asesoría Jurídica de Cooperativas Agr...	0,00	0,00	0,00	0,00
147479 1A20 150	Curso Especialista en Asesoría Jurídica de Cooperativas Agr...	0,00	0,00	0,00	0,00
147479 1A20 151	Curso Especialista en Asesoría Jurídica de Cooperativas Agr...	0,00	0,00	0,00	0,00
147479 1A20 16	Curso Especialista en Asesoría Jurídica de Cooperativas Agr...	1.214,12	0,00	1.214,12	0,00
147479 1A20 2	Curso Especialista en Asesoría Jurídica de Cooperativas Agr...	0,00	-859,18	40,82	0,00
147480 1A20 16	Curso Teoría del Procesamiento de la biomasa de microalga...	0,00	-13,23	30,38	0,00
147480 1A20 2	Curso Teoría del Procesamiento de la biomasa de microalga...	0,00	0,00	48,52	0,00
147481 1A20 13	Curso Especialista en Asesoría Societaria, Fiscal y Laboral ...	0,00	0,00	0,00	0,00
147481 1A20 151	Curso Especialista en Asesoría Societaria, Fiscal y Laboral ...	0,00	0,00	0,00	0,00
147481 1A20 16	Curso Especialista en Asesoría Societaria, Fiscal y Laboral ...	524,51	0,00	524,51	0,00
147481 1A20 2	Curso Especialista en Asesoría Societaria, Fiscal y Laboral ...	0,00	-10.945,18	682,82	0,00
147482 1A20 13	Máster Propio en Derecho de Cooperativas Agroalimentarias	0,00	0,00	0,00	0,00
147482 1A20 151	Máster Propio en Derecho de Cooperativas Agroalimentarias	0,01	0,00	0,01	0,00
147482 1A20 16	Máster Propio en Derecho de Cooperativas Agroalimentarias	206,80	0,00	206,80	0,00
147482 1A20 2	Máster Propio en Derecho de Cooperativas Agroalimentarias	0,00	0,00	0,00	0,00
147483 1A20 16	Curso Doing International Business. Developing Managerial...	0,00	-577,90	80,71	0,00
147483 1A20 2	Curso Doing International Business. Developing Managerial...	0,00	0,00	606,41	0,00
147484 1A20 16	Curso Fertirrigación de cultivos mediterráneos	0,00	-35,53	0,05	0,00
147484 1A20 2	Curso Fertirrigación de cultivos mediterráneos	0,00	-535,58	45,41	0,00
147486 1A20 151	Curso Producción convencional y cultivo sin suelo en arándanos...	3.400,00	0,00	3.400,00	0,00
147486 1A20 2	Curso Producción convencional y cultivo sin suelo en arándanos...	18.920,00	0,00	18.920,00	0,00
147487 1A20 2	Curso Experto en Riego y nutrición en arándanos: producción...	15.750,00	0,00	15.750,00	0,00
147488 1A20 2	Curso Gestión de semilleros	0,00	-5.100,00	1.351,40	0,00
147492 1A20 151	Máster Propio en Cuidados Críticos, Urgencias y Emergencias en...	1.140,00	0,00	1.140,00	0,00
147492 1A20 16	Máster Propio en Cuidados Críticos, Urgencias y Emergencias en...	3.346,00	0,00	3.346,00	0,00
147492 1A20 2	Máster Propio en Cuidados Críticos, Urgencias y Emergencias en...	794,34	0,00	794,34	0,00
147493 1A20 16	CURSO NECESIDADES ESPECÍFICAS APOYO EDUCATIVO EDUC. SECUNDARIA	0,00	-2.856,01	1.145,81	0,00
147493 1A20 2	CURSO NECESIDADES ESPECÍFICAS APOYO EDUCATIVO EDUC. SECUNDARIA	0,00	-6.432,00	20,28	0,00
147494 1A20 16	CURSO NECESIDADES ESPECÍFICAS APOYO EDUCATIVO EDUC. INFANTIL Y PR	0,00	-223,95	854,41	0,00
147494 1A20 2	CURSO NECESIDADES ESPECÍFICAS APOYO EDUCATIVO EDUC. INFANTIL Y PR	0,00	-138,00	0,25	0,00
147495 1A20 13	ESP.TRASTORNOS DESARROLLO Y APRENDIZAJE EDUC.PRIMARIA	0,00	0,00	0,00	0,00
147495 1A20 151	ESP.TRASTORNOS DESARROLLO Y APRENDIZAJE EDUC.PRIMARIA	0,00	0,00	0,00	0,00
147495 1A20 16	ESP.TRASTORNOS DESARROLLO Y APRENDIZAJE EDUC.PRIMARIA	1.736,80	0,00	1.736,80	0,00
147495 1A20 2	ESP.TRASTORNOS DESARROLLO Y APRENDIZAJE EDUC.PRIMARIA	0,00	-24.630,50	2,50	0,00
147496 1A20 13	ESP.TRASTORNOS DESARROLLO Y APRENDIZAJE EDUC.SECUNDARIA	0,00	0,00	0,00	0,00
147496 1A20 151	ESP.TRASTORNOS DESARROLLO Y APRENDIZAJE EDUC.SECUNDARIA	0,00	0,00	0,00	0,00
147496 1A20 16	ESP.TRASTORNOS DESARROLLO Y APRENDIZAJE EDUC.SECUNDARIA	4.954,00	0,00	4.954,00	0,00
147496 1A20 2	ESP.TRASTORNOS DESARROLLO Y APRENDIZAJE EDUC.SECUNDARIA	0,00	-62.572,50	32.211,00	0,00



### DESVIACIONES DE FINANCIACIÓN

Crédito	Descripción	Desviaciones positivas	Desviaciones negativas	Desviaciones acumuladas positivas	Desviaciones acumuladas negativas
147501 1A20 13	Curso Especialista en Necesidades Específicas de Apoyo Educat... se	0,00	0,00	0,00	0,00
147501 1A20 151	Curso Especialista en Necesidades Específicas de Apoyo Educat... se	0,00	0,00	0,00	0,00
147501 1A20 16	Curso Especialista en Necesidades Específicas de Apoyo Educat... se	7.150,50	0,00	7.150,50	0,00
147501 1A20 2	Curso Especialista en Necesidades Específicas de Apoyo Educat... se	52.925,74	0,00	52.925,74	0,00
147502 1A20 13	Curso Especialista en Necesidades Específicas de Apoyo Educat... in	0,00	0,00	0,00	0,00
147502 1A20 151	Curso Especialista en Necesidades Específicas de Apoyo Educat... in	0,00	0,00	0,00	0,00
147502 1A20 16	Curso Especialista en Necesidades Específicas de Apoyo Educat... in	1.966,32	0,00	1.966,32	0,00
147502 1A20 2	Curso Especialista en Necesidades Específicas de Apoyo Educat... in	3,09	0,00	3,09	0,00
147503 1A20 13	Curso Superior de Postgrado en Necesidades Específicas... inf y pri	0,00	0,00	0,00	0,00
147503 1A20 151	Curso Superior de Postgrado en Necesidades Específicas... inf y pri	0,00	0,00	0,00	0,00
147503 1A20 16	Curso Superior de Postgrado en Necesidades Específicas... inf y pri	2.057,40	0,00	2.057,40	0,00
147503 1A20 2	Curso Superior de Postgrado en Necesidades Específicas... inf y pri	3,22	0,00	3,22	0,00
147504 1A20 13	Curso Superior de Postgrado en Necesidades Específicas... secund	0,00	0,00	0,00	0,00
147504 1A20 151	Curso Superior de Postgrado en Necesidades Específicas... secund	0,00	0,00	0,00	0,00
147504 1A20 16	Curso Superior de Postgrado en Necesidades Específicas... secund	7.658,30	0,00	7.658,30	0,00
147504 1A20 2	Curso Superior de Postgrado en Necesidades Específicas... secund	1.016,46	0,00	1.016,46	0,00
147507 1A20 151	Curso Fundamentos de Deep Learning. Enfoque práctico con...	0,00	0,00	0,00	0,00
147507 1A20 16	Curso Fundamentos de Deep Learning. Enfoque práctico con...	0,00	0,00	0,00	0,00
147507 1A20 2	Curso Fundamentos de Deep Learning. Enfoque práctico con...	0,00	-140,09	18,31	0,00
147508 1A20 151	Curso Fundamentos de Machine Learning Aplicado. Un enfoque...	0,00	0,00	0,00	0,00
147508 1A20 16	Curso Fundamentos de Machine Learning Aplicado. Un enfoque...	0,00	0,00	0,00	0,00
147508 1A20 2	Curso Fundamentos de Machine Learning Aplicado. Un enfoque...	17,69	0,00	17,69	0,00
147509 1A20 2	Curso Desarrollo web y aplicaciones híbridas	0,00	0,00	0,00	0,00
147511 1A20 151	Curso sobre Turismo Sostenible	0,00	-1.125,00	0,00	0,00
147511 1A20 16	Curso sobre Turismo Sostenible	0,00	-172,57	40,51	0,00
147511 1A20 2	Curso sobre Turismo Sostenible	0,00	-123,50	40,20	0,00
147515 1A20 2	JUMP UNIVERGEM. FOMENTO DEL EMPRENDIMIENTO	0,00	0,00	0,00	0,00
147516 1A20 2	Curso Mediación Intercultural en contextos de salud	0,00	0,00	0,00	0,00
147519 1A20 151	Curso Red Ciudadana de Voluntario para la Detección y Apoyo...	0,00	0,00	0,00	0,00
147519 1A20 16	Curso Red Ciudadana de Voluntario para la Detección y Apoyo...	61,35	0,00	61,35	0,00
147519 1A20 2	Curso Red Ciudadana de Voluntario para la Detección y Apoyo...	200,64	0,00	200,64	0,00
147520 1A20 2	Curso Técnicas Eficaces para la Búsqueda de Empleo en entornos ..	2.929,50	0,00	2.929,50	0,00
147521 1A20 2	EXPERTO DIÁLOGOS ABIERTOS EN SALUD MENTAL	38.700,00	0,00	38.700,00	0,00

### DESVIACIONES DE FINANCIACIÓN

Crédito	Descripción	Desviaciones positivas	Desviaciones negativas	Desviaciones acumuladas positivas	Desviaciones acumuladas negativas
147522 1A20 2	Curso Experto en Orientación Laboral: orientación,...	1.552,50	0,00	1.552,50	0,00
147523 1A20 151	ENTREPRENEURSHIP	0,00	0,00	0,00	0,00
147523 1A20 16	ENTREPRENEURSHIP	282,81	0,00	282,81	0,00
147523 1A20 2	ENTREPRENEURSHIP	10.121,03	0,00	10.121,03	0,00
147528 1A20 2	INICIACIÓN MICROSOFT POWER BI	3.088,80	0,00	3.088,80	0,00
147531 1A20 13	Curso Bioprocess Engineering of Microalgae: From...	0,00	0,00	0,00	0,00
147531 1A20 151	Curso Bioprocess Engineering of Microalgae: From...	0,00	0,00	0,00	0,00
147531 1A20 16	Curso Bioprocess Engineering of Microalgae: From...	650,69	0,00	650,69	0,00
147531 1A20 2	Curso Bioprocess Engineering of Microalgae: From...	0,10	0,00	0,10	0,00
147532 1A20 2	Curso Modelo de Práctica Clínica en Un Paciente Neurológico s...	216,00	0,00	216,00	0,00
147534 1A20 13	Curso Microorganisms, Biotechnology and Sustainability: ...	0,00	0,00	0,00	0,00
147534 1A20 151	Curso Microorganisms, Biotechnology and Sustainability: ...	0,00	0,00	0,00	0,00
147534 1A20 16	Curso Microorganisms, Biotechnology and Sustainability: ...	997,30	0,00	997,30	0,00
147534 1A20 2	Curso Microorganisms, Biotechnology and Sustainability: ...	1.305,45	0,00	1.305,45	0,00
147535 1A20 2	Curso Atención a Necesidades Específicas de Apoyo Educativo...	315,00	0,00	315,00	0,00
147536 1A20 2	Curso Técnicas de producción en agricultura ecológica	2.652,35	0,00	2.652,35	0,00
147537 1A20 151	#N/A	0,00	0,00	0,00	0,00
147537 1A20 16	#N/A	494,60	0,00	494,60	0,00
147537 1A20 2	#N/A	760,73	0,00	760,73	0,00
147538 1A20 151	Curso International Business: Managerial, Entrepreneurial ...	0,00	0,00	0,00	0,00
147538 1A20 16	Curso International Business: Managerial, Entrepreneurial ...	688,24	0,00	688,24	0,00
147538 1A20 2	Curso International Business: Managerial, Entrepreneurial ...	955,79	0,00	955,79	0,00
147539 1A20 151	Curso Gestión internacional de la empresa: desarrollo de habilid...	0,00	0,00	0,00	0,00
147539 1A20 16	Curso Gestión internacional de la empresa: desarrollo de habilid...	1.136,38	0,00	1.136,38	0,00
147539 1A20 2	Curso Gestión internacional de la empresa: desarrollo de habilid...	1.592,41	0,00	1.592,41	0,00
147540 1A20 151	Curso Turismo mediterráneo en España: Estudio ...	0,00	0,00	0,00	0,00
147540 1A20 16	Curso Turismo mediterráneo en España: Estudio ...	706,28	0,00	706,28	0,00
147540 1A20 2	Curso Turismo mediterráneo en España: Estudio ...	1.847,36	0,00	1.847,36	0,00
147543 1A20 13	Curso Mediación Intercultural en contextos de salud	210,00	0,00	210,00	0,00
147543 1A20 151	Curso Mediación Intercultural en contextos de salud	960,00	0,00	960,00	0,00
147543 1A20 16	Curso Mediación Intercultural en contextos de salud	300,30	0,00	300,30	0,00
147543 1A20 2	Curso Mediación Intercultural en contextos de salud	432,70	0,00	432,70	0,00
147553 1A20 2	Curso Integrando Montessori en la enseñanza pública...	360,00	0,00	360,00	0,00
147558 1A20 2	Curso Evidence Synthesis for Agri-food Systems...	94,50	0,00	94,50	0,00
147559 1A20 151	Curso Visión Actual del Turismo sostenible	1.481,50	0,00	1.481,50	0,00
147559 1A20 16	Curso Visión Actual del Turismo sostenible	268,61	0,00	268,61	0,00
147559 1A20 2	Curso Visión Actual del Turismo sostenible	911,98	0,00	911,98	0,00
148888 1A20 2	Presupuesto Enseñanzas Propias	0,00	0,00	0,00	0,00
160100 1A10 16	Facultad de Ciencias Económicas y Empresariales	0,00	0,00	0,00	0,00
160100 1A10 2	Facultad de Ciencias Económicas y Empresariales	0,00	0,00	1.717,06	0,00
160100 1A10 480	Facultad de Ciencias Económicas y Empresariales	0,00	0,00	0,00	0,00
160100 1A10 60	Facultad de Ciencias Económicas y Empresariales	0,00	0,00	0,00	0,00
160100 1A10 64	Facultad de Ciencias Económicas y Empresariales	0,00	0,00	0,00	0,00
160201 1A10 2	Experiencias piloto Enfermería	0,00	0,00	721,64	0,00
160203 1A10 151	Facultad de Ciencias de la Educación	0,00	0,00	0,00	0,00
160203 1A10 16	Facultad de Ciencias de la Educación	0,00	0,00	0,00	0,00
160203 1A10 2	Facultad de Ciencias de la Educación	0,00	0,00	0,00	0,00

**DESVIACIONES DE FINANCIACIÓN**

<b>Crédito</b>	<b>Descripción</b>	<b>Desviaciones positivas</b>	<b>Desviaciones negativas</b>	<b>Desviaciones acumuladas positivas</b>	<b>Desviaciones acumuladas negativas</b>
160203 1A10 480	Facultad de Ciencias de la Educación	0,00	0,00	0,00	0,00
160203 1A10 60	Facultad de Ciencias de la Educación	0,00	0,00	0,00	0,00
160204 1A10 151	Facultad de Ciencias de la Salud	0,00	0,00	0,00	0,00
160204 1A10 16	Facultad de Ciencias de la Salud	0,00	-31,93	10,27	0,00
160204 1A10 2	Facultad de Ciencias de la Salud	212,27	0,00	245,66	0,00
160204 1A10 480	Facultad de Ciencias de la Salud	0,00	0,00	0,00	0,00
160204 1A10 60	Facultad de Ciencias de la Salud	0,00	0,00	0,96	0,00
160300 1A10 151	Facultad de Derecho	0,00	0,00	0,00	0,00
160300 1A10 16	Facultad de Derecho	0,00	-95,87	72,81	0,00
160300 1A10 2	Facultad de Derecho	0,00	0,00	9.252,26	0,00
160300 1A10 60	Facultad de Derecho	0,00	0,00	0,00	0,00
160301 1A10 2	Experiencias piloto Derecho	0,00	0,00	2.160,86	0,00
160401 1A10 13	Facultad de Humanidades	0,00	0,00	0,00	0,00
160401 1A10 151	Facultad de Humanidades	0,00	0,00	0,00	0,00
160401 1A10 16	Facultad de Humanidades	140,96	0,00	145,05	0,00
160401 1A10 2	Facultad de Humanidades	0,00	0,00	26.897,26	0,00
160401 1A10 60	Facultad de Humanidades	0,00	-935,63	258,18	0,00
160402 1A10 151	Facultad de Psicología	0,00	0,00	49,14	0,00
160402 1A10 16	Facultad de Psicología	0,00	-18,53	1,57	0,00
160402 1A10 2	Facultad de Psicología	0,00	0,00	30.460,08	0,00
160402 1A10 480	Facultad de Psicología	0,00	0,00	6,56	0,00
160402 1A10 60	Facultad de Psicología	0,00	0,00	13,68	0,00
160500 1A10 16	Escuela Superior de Ingeniería	0,00	0,00	0,00	0,00
160500 1A10 2	Escuela Superior de Ingeniería	0,00	0,00	0,00	0,00
160500 1A10 480	Escuela Superior de Ingeniería	0,00	0,00	0,00	0,00
160500 1A10 60	Escuela Superior de Ingeniería	0,00	-394,17	24,71	0,00
160502 1A10 13	Facultad de Ciencias Experimentales	0,00	0,00	0,00	0,00
160502 1A10 151	Facultad de Ciencias Experimentales	0,00	0,00	0,00	0,00
160502 1A10 16	Facultad de Ciencias Experimentales	0,00	0,00	0,00	0,00
160502 1A10 2	Facultad de Ciencias Experimentales	466,51	0,00	591,96	0,00
160502 1A10 480	Facultad de Ciencias Experimentales	0,00	0,00	0,00	0,00
160502 1A10 482	Facultad de Ciencias Experimentales	0,00	0,00	0,00	0,00
160502 1A10 60	Facultad de Ciencias Experimentales	0,00	0,00	0,00	0,00
160900 5A00 2	Delegación de Estudiantes Fac. CC. Económicas y Empresariales	0,00	-29,31	286,50	0,00
160901 5A00 2	Delegación de Estudiantes Fac. CC. De la Educación	0,00	0,00	0,00	0,00
160902 5A00 2	Delegación de Estudiantes Fac. CC. De la Salud	0,00	0,00	0,00	0,00
160903 5A00 2	DELEGACIÓN ESTUDIANTES FACULTAD DERECHO	0,00	0,00	0,00	0,00
160904 5A00 2	Delegación de Estudiantes Fac. Humanidades	0,00	0,00	0,00	0,00
160905 5A00 2	Delegación de Estudiantes Fac. Psicología	0,00	0,00	0,00	0,00
160906 5A00 2	Delegación de Estudiantes Escuela Superior de Ingeniería	0,00	0,00	0,00	0,00
160907 5A00 2	DELEGACIÓN ESTUDIANTES FACULTAD CIENCIAS EXPERIMENTALES	0,00	0,00	0,00	0,00
160907 5A00 480	DELEGACIÓN ESTUDIANTES FACULTAD CIENCIAS EXPERIMENTALES	9,34	0,00	9,34	0,00
170001 6A00 2	Departamento de Agronomía	0,00	0,00	8,31	0,00
170001 6A00 60	Departamento de Agronomía	0,00	0,00	464,68	0,00
170002 6A00 2	Departamento de Biología y Geología	0,00	0,00	2.532,06	0,00
170002 6A00 60	Departamento de Biología y Geología	0,00	0,00	14,14	0,00
170003 6A00 151	Departamento de Derecho	0,00	0,00	63,80	0,00
170003 6A00 16	Departamento de Derecho	0,00	-16,30	0,00	0,00



**DESVIACIONES DE FINANCIACIÓN**

<b>Crédito</b>	<b>Descripción</b>	<b>Desviaciones positivas</b>	<b>Desviaciones negativas</b>	<b>Desviaciones acumuladas positivas</b>	<b>Desviaciones acumuladas negativas</b>
170003 6A00 2	Departamento de Derecho	0,00	0,00	7.990,33	0,00
170003 6A00 60	Departamento de Derecho	0,00	0,00	0,00	0,00
170004 6A00 2	Departamento de Economía y Empresa	0,00	0,00	2.790,36	0,00
170004 6A00 60	Departamento de Economía y Empresa	0,00	0,00	1.902,79	0,00
170004 6A00 64	Departamento de Economía y Empresa	0,00	0,00	0,00	0,00
170005 6A00 151	Departamento de Educación	0,00	0,00	0,00	0,00
170005 6A00 16	Departamento de Educación	0,00	0,00	36,94	0,00
170005 6A00 2	Departamento de Educación	0,00	0,00	7.895,46	0,00
170005 6A00 60	Departamento de Educación	0,00	-69,35	5,24	0,00
170005 6A00 64	Departamento de Educación	0,00	0,00	0,00	0,00
170006 6A00 2	Departamento de Enfermería, Fisioterapia y Medicina	0,00	-268,16	1.316,28	0,00
170006 6A00 60	Departamento de Enfermería, Fisioterapia y Medicina	0,00	0,00	729,35	0,00
170007 6A00 2	Departamento de Filología	0,00	0,00	1.224,01	0,00
170007 6A00 60	Departamento de Filología	0,00	0,00	0,00	0,00
170008 6A00 151	Departamento de Geografía, Historia y Humanidades	0,00	0,00	0,00	0,00
170008 6A00 16	Departamento de Geografía, Historia y Humanidades	0,00	0,00	0,00	0,00
170008 6A00 2	Departamento de Geografía, Historia y Humanidades	0,00	0,00	593,44	0,00
170008 6A00 60	Departamento de Geografía, Historia y Humanidades	0,00	0,00	0,00	0,00
170008 6A00 64	Departamento de Geografía, Historia y Humanidades	0,00	0,00	0,00	0,00
170009 6A00 2	Departamento de Informática	0,00	0,00	2.384,39	0,00
170009 6A00 480	Departamento de Informática	0,00	0,00	0,00	0,00
170009 6A00 60	Departamento de Informática	0,00	-1.727,24	1.132,91	0,00
170009 6A00 64	Departamento de Informática	0,00	0,00	0,00	0,00
170010 6A00 2	Departamento de Ingeniería	0,00	0,00	8.924,54	0,00
170010 6A00 60	Departamento de Ingeniería	0,00	0,00	0,00	0,00
170010 6A00 64	Departamento de Ingeniería	0,00	0,00	166,00	0,00
170011 6A00 151	Departamento de Matemáticas	0,00	0,00	0,00	0,00
170011 6A00 16	Departamento de Matemáticas	0,00	0,00	0,00	0,00
170011 6A00 2	Departamento de Matemáticas	0,00	0,00	3.703,14	0,00
170011 6A00 480	Departamento de Matemáticas	0,00	0,00	0,00	0,00
170011 6A00 60	Departamento de Matemáticas	0,00	0,00	0,00	0,00
170012 6A00 16	Departamento de Psicología	0,00	0,00	0,00	0,00
170012 6A00 2	Departamento de Psicología	0,00	0,00	9,80	0,00
170012 6A00 60	Departamento de Psicología	0,00	-1.006,31	982,90	0,00
170012 6A00 64	Departamento de Psicología	0,00	0,00	0,00	0,00
170013 6A00 16	Departamento de Química y Física	0,00	0,00	0,00	0,00
170013 6A00 2	Departamento de Química y Física	0,00	-592,78	995,76	0,00
170013 6A00 480	Departamento de Química y Física	0,00	0,00	0,00	0,00
170013 6A00 60	Departamento de Química y Física	0,00	0,00	0,00	0,00
170013 6A00 64	Departamento de Química y Física	0,00	0,00	0,00	0,00
170014 6A00 16	DEPARTAMENTO DE INGENIERÍA QUÍMICA	0,00	0,00	0,00	0,00
170014 6A00 2	DEPARTAMENTO DE INGENIERÍA QUÍMICA	0,00	0,00	0,00	0,00
170014 6A00 480	DEPARTAMENTO DE INGENIERÍA QUÍMICA	0,00	0,00	0,00	0,00
170014 6A00 60	DEPARTAMENTO DE INGENIERÍA QUÍMICA	0,00	0,00	0,00	0,00
171001 6A00 2	Grupos Docentes, Departamento de Agronomía	0,00	0,00	0,00	0,00
171002 6A00 2	Grupos Docentes, Departamento de Biología y Geología	0,00	0,00	4.939,21	0,00
171003 6A00 2	Grupos Docentes, Departamento de Derecho	0,00	0,00	1.966,20	0,00
171004 6A00 2	Grupos Docentes, Departamento de Economía y Empresa	0,00	0,00	10.085,21	0,00
171004 6A00 60	Grupos Docentes, Departamento de Economía y Empresa	0,00	-260,34	199,22	0,00

**DESVIACIONES DE FINANCIACIÓN**

<b>Crédito</b>	<b>Descripción</b>	<b>Desviaciones positivas</b>	<b>Desviaciones negativas</b>	<b>Desviaciones acumuladas positivas</b>	<b>Desviaciones acumuladas negativas</b>
171005 6A00 2	Grupos Docentes, Departamento de Educación	0,00	0,00	11.949,91	0,00
171005 6A00 60	Grupos Docentes, Departamento de Educación	0,00	0,00	0,00	0,00
171006 6A00 2	Grupos Docentes, Departamento de Enfermería, Fisiot. Y Medicina	0,00	0,00	1.845,20	0,00
171006 6A00 60	Grupos Docentes, Departamento de Enfermería, Fisiot. Y Medicina	0,00	0,00	0,00	0,00
171007 6A00 2	Grupos Docentes, Departamento de Filología	0,00	0,00	4.352,49	0,00
171007 6A00 60	Grupos Docentes, Departamento de Filología	0,00	0,00	0,00	0,00
171008 6A00 16	Grupos Docentes, Departamento de Geografía, Historia y Hum.	0,00	-37,68	0,00	0,00
171008 6A00 2	Grupos Docentes, Departamento de Geografía, Historia y Hum.	0,00	-314,37	2.365,38	0,00
171008 6A00 60	Grupos Docentes, Departamento de Geografía, Historia y Hum.	0,00	0,00	0,91	0,00
171009 6A00 2	Grupos Docentes, Departamento de Informática	0,00	-693,52	4.186,00	0,00
171009 6A00 60	Grupos Docentes, Departamento de Informática	0,00	-137,28	424,29	0,00
171010 6A00 2	Grupos Docentes, Departamento de Ingeniería	0,00	0,00	1.443,03	0,00
171010 6A00 60	Grupos Docentes, Departamento de Ingeniería	0,00	-84,08	183,72	0,00
171010 6A00 64	Grupos Docentes, Departamento de Ingeniería	0,00	0,00	0,00	0,00
171011 6A00 2	Grupos Docentes, Departamento de Matemáticas	0,00	0,00	1.915,39	0,00
171011 6A00 60	Grupos Docentes, Departamento de Matemáticas	0,00	0,00	0,00	0,00
171012 6A00 2	Grupos Docentes, Departamento de Psicología	0,00	0,00	4.259,10	0,00
171012 6A00 60	Grupos Docentes, Departamento de Psicología	0,00	0,00	0,00	0,00
171013 6A00 2	Grupos Docentes, Departamento de Química y Física	0,00	0,00	2.048,74	0,00
171013 6A00 60	Grupos Docentes, Departamento de Química y Física	0,00	0,00	210,77	0,00
171014 6A00 2	GRUPOS DOCENTES, DPTO. DE INGENIERÍA QUÍMICA	0,00	0,00	1.772,10	0,00
171014 6A00 60	GRUPOS DOCENTES, DPTO. DE INGENIERÍA QUÍMICA	0,00	0,00	201,66	0,00
201101 2D00 342	Programas de Investigación Centralizados	0,00	0,00	0,00	0,00
201101 2D00 349	Programas de Investigación Centralizados	416,00	0,00	416,00	0,00
201101 2D00 64	Programas de Investigación Centralizados	3.943,69	0,00	71.799,96	0,00
201102 2E00 342	Plan Propio de Investigación	0,00	0,00	0,00	0,00
201102 2E00 64	Plan Propio de Investigación	0,00	-246.950,97	583.664,47	0,00
201102 2E00 701	Plan Propio de Investigación	0,00	0,00	0,00	0,00
233092 1A20 151	Diseño Eval. Prog. Educ. Multicultural	0,00	0,00	0,00	0,00
233092 1A20 16	Diseño Eval. Prog. Educ. Multicultural	0,00	-71,90	16,12	0,00
233092 1A20 2	Diseño Eval. Prog. Educ. Multicultural	0,00	-798,90	90.383,71	0,00
233092 1A20 60	Diseño Eval. Prog. Educ. Multicultural	0,00	0,00	256,80	0,00
233156 1A20 151	Edición de la Revista de Investigación Psicoeducativa	0,00	-238,66	0,00	0,00
233156 1A20 16	Edición de la Revista de Investigación Psicoeducativa	0,00	-5,09	56,25	0,00
233156 1A20 2	Edición de la Revista de Investigación Psicoeducativa	1.265,83	0,00	8.563,26	0,00
233156 1A20 60	Edición de la Revista de Investigación Psicoeducativa	0,00	-1.911,13	0,70	0,00
233164 1A20 16	Gestión de Red de Universidades Lectoras de Almería	0,00	-49,90	0,00	0,00
233164 1A20 2	Gestión de Red de Universidades Lectoras de Almería	2.659,01	0,00	2.741,68	0,00
233164 1A20 60	Gestión de Red de Universidades Lectoras de Almería	0,00	0,00	259,62	0,00
233167 1A20 2	Proyecto de gestión ambiental y eficiencia	0,00	-853,14	3.973,51	0,00
233167 1A20 60	Proyecto de gestión ambiental y eficiencia	0,00	-966,12	1.533,88	0,00
233167 1A20 64	Proyecto de gestión ambiental y eficiencia	0,00	0,00	6.035,50	0,00
233168 1A20 16	Cátedra Rafael Escuredo de estudios sobre Andalucía	0,00	-138,00	0,00	0,00
233168 1A20 2	Cátedra Rafael Escuredo de estudios sobre Andalucía	138,00	0,00	231,68	0,00
233173 1A20 13	Proyecto Leonardo EMISE	0,00	-352,90	0,00	0,00
233173 1A20 2	Proyecto Leonardo EMISE	0,00	-0,72	0,00	0,00
233174 1A20 2	Proyecto Atalaya Exilio, Fernando Martínez López	0,00	-2.139,24	0,00	0,00
233174 1A20 64	Proyecto Atalaya Exilio, Fernando Martínez López	0,00	-2.175,27	0,00	0,00

**DESVIACIONES DE FINANCIACIÓN**

<b>Crédito</b>	<b>Descripción</b>	<b>Desviaciones positivas</b>	<b>Desviaciones negativas</b>	<b>Desviaciones acumuladas positivas</b>	<b>Desviaciones acumuladas negativas</b>
233176 1A20 16	Cátedra Coexphal	0,00	-2.377,32	0,00	0,00
233176 1A20 2	Cátedra Coexphal	0,00	0,00	0,00	0,00
233178 1A20 13	Edición de la Revista de Psicología del Deporte	0,00	0,00	60,50	0,00
233178 1A20 151	Edición de la Revista de Psicología del Deporte	0,00	0,00	0,00	0,00
233178 1A20 16	Edición de la Revista de Psicología del Deporte	0,00	-196,87	31,53	0,00
233178 1A20 2	Edición de la Revista de Psicología del Deporte	0,00	-72,99	1.737,09	0,00
233178 1A20 60	Edición de la Revista de Psicología del Deporte	0,00	-832,48	2.378,53	0,00
233179 1A20 2	Cátedra Cajamar: Microalgas	0,00	-8.179,01	1.136,82	0,00
233180 5A00 16	XXV aniversario de la UAL	0,00	-88,49	0,00	0,00
233182 1A20 13	Cátedra Extenda de Internacionalización	0,00	0,00	0,00	0,00
233182 1A20 151	Cátedra Extenda de Internacionalización	730,50	0,00	730,50	0,00
233182 1A20 16	Cátedra Extenda de Internacionalización	351,39	0,00	554,70	0,00
233182 1A20 2	Cátedra Extenda de Internacionalización	0,00	-3.977,58	3.886,50	0,00
233183 5A00 151	Antiguos Alumnos de la Universidad	0,00	0,00	0,00	0,00
233183 5A00 16	Antiguos Alumnos de la Universidad	0,00	0,00	0,00	0,00
233183 5A00 2	Antiguos Alumnos de la Universidad	0,00	0,00	0,00	0,00
233184 1A20 2	CÁTEDRA DEL AGUA EN AGRICULTURA, REGADIO Y AGROALIMENTACION	0,00	-8.296,06	21.703,94	0,00
233185 1A20 2	CÁTEDRA AQUALIA DEL CICLO INTEGRAL DEL AGUA	0,00	-5.670,14	49.562,16	0,00
233186 1A20 16	CÁTEDRA DE TURISMO SOSTENIBLE	0,00	-3,50	37,87	0,00
233186 1A20 2	CÁTEDRA DE TURISMO SOSTENIBLE	0,00	-10.265,13	21.751,56	0,00
233186 1A20 64	CÁTEDRA DE TURISMO SOSTENIBLE	0,00	-15,22	155,05	0,00
233186 1A20 750	CÁTEDRA DE TURISMO SOSTENIBLE	0,00	0,00	0,00	0,00
233188 1A20 2	CÁTEDRA PRIMAFLOR DE AGRICULTURA SOSTENIBLE	0,00	-5,80	9.136,38	0,00
233189 1A20 151	CÁTEDRA COEX-UAL 2021	0,00	-3.400,00	0,00	0,00
233189 1A20 16	CÁTEDRA COEX-UAL 2021	1.835,47	0,00	5.213,74	0,00
233189 1A20 2	CÁTEDRA COEX-UAL 2021	9.783,69	0,00	14.100,87	0,00
233189 1A20 60	CÁTEDRA COEX-UAL 2021	0,00	0,00	75,68	0,00
300058 2A00 64	Proyecto de Inv. Julio Cesar Tello Marquina	0,00	0,00	495,54	0,00
300123 2A00 64	Proyecto de Inv. Antonio José Fernández Barbero	0,00	-6.318,86	9.153,99	0,00
300149 2A00 64	Proyecto de Inv. Manuel Sánchez Pérez	0,00	-201,76	13.201,26	0,00
300163 2A00 64	Proyecto de Inv. Carmelo Rodríguez Torreblanca	0,00	-519,13	11.178,73	0,00
300254 2A00 64	Proyecto de Inv. Manuel Díaz López	0,00	-90,44	436,37	0,00
300430 2A00 64	Proyecto de Inv. José Pérez Alonso	0,00	0,00	59,30	0,00
300461 2A00 64	Proyecto de Inv. Antonio M. Bañón Hernández	0,00	0,00	34,53	0,00
300559 2A00 64	Proyecto de Inv. Francisco Andújar Castillo	0,00	0,00	80,00	0,00
300566 2A00 64	Proyecto de Inv. Inmaculada García Fernández	0,00	0,00	0,23	0,00
300587 2A00 64	Proyecto de Inv. Josefa Martínez Romero - José Heras	0,00	0,00	996,21	0,00
300589 2A00 64	Proyecto de Inv. José Luis Guzmán Sánchez	0,00	0,00	23,99	0,00
300624 2A00 64	Glochary - Subproy. "Evaluación de Servicios Ecosistémicos"	0,00	0,00	0,19	0,00
300632 2A00 64	Glochary - Subproy. "Flora: Especies exóticas invasoras"	0,00	0,00	3,82	0,00
300633 2A00 64	Glochary - Subproy. "Fauna: Anfíbios y reptiles"	0,00	0,00	0,26	0,00
300634 2A00 64	Glochary - Subproy. "Gestión: Cambio de usos del suelo"	0,00	0,00	0,48	0,00
300678 2A00 64	Proyecto de Inv. Francisco Camacho Ferre	0,00	0,00	1.118,60	0,00
300693 2A00 64	Proyecto de Inv. Fernando Reche Lorite	0,00	0,00	1,79	0,00
300725 2A00 64	Proyecto de Inv. Yolanda Cantón Castilla	0,00	0,00	69,51	0,00
300726 2A00 64	Proyecto de Inv. Andrei Martínez Finkelshtein	0,00	0,00	0,41	0,00
300728 2A00 64	Proyecto de Inv. Antonio Fernández Barbero	0,00	0,00	75,36	0,00
300730 2A00 64	Proyecto de Inv. Fernando López Ortiz	0,00	0,00	0,75	0,00

**DESVIACIONES DE FINANCIACIÓN**

<b>Crédito</b>	<b>Descripción</b>	<b>Desviaciones positivas</b>	<b>Desviaciones negativas</b>	<b>Desviaciones acumuladas positivas</b>	<b>Desviaciones acumuladas negativas</b>
300747 2A00 64	Proyecto de Inv. Manuel Jamilena Quesada	0,00	0,00	1,23	0,00
300749 2A00 64	Proyecto investig., Antonio Miguel Bañón Hernández	0,00	0,00	29,08	0,00
300763 2A00 64	Proyecto Investigación CTQ2012-34304, Antonia Garrido Frenich	0,00	0,00	8,19	0,00
300822 2A00 342	Proyecto CGL2013-49009-C03-03-R, Mariano Simón Torres	0,00	0,00	0,00	0,00
300822 2A00 64	Proyecto CGL2013-49009-C03-03-R, Mariano Simón Torres	0,00	-247,96	562,92	0,00
300822 2A00 700	Proyecto CGL2013-49009-C03-03-R, Mariano Simón Torres	0,00	0,00	0,00	0,00
300822 2A00 911	Proyecto CGL2013-49009-C03-03-R, Mariano Simón Torres	0,00	0,00	0,00	0,00
300826 2A00 64	Proyecto TIN2013-41576-R, Luis Fernando Iribarne Martínez	0,00	-68,26	0,00	0,00
300826 2A00 911	Proyecto TIN2013-41576-R, Luis Fernando Iribarne Martínez	0,00	0,00	0,00	0,00
300827 2A00 64	Proyecto TIN2013-44742-C04-04-R, Jesús Manuel Almendros Jiménez	0,00	-132,46	0,00	0,00
300827 2A00 700	Proyecto TIN2013-44742-C04-04-R, Jesús Manuel Almendros Jiménez	0,00	0,00	0,00	0,00
300829 2A00 342	Proyecto TIN2013-46638-C3-1-P.- Salmerón Cerdán, Antonio	0,00	0,00	0,00	0,00
300829 2A00 64	Proyecto TIN2013-46638-C3-1-P.- Salmerón Cerdán, Antonio	0,00	-4.946,30	0,00	0,00
300829 2A00 911	Proyecto TIN2013-46638-C3-1-P.- Salmerón Cerdán, Antonio	0,00	0,00	0,00	0,00
300831 2A00 64	Proyecto Investig., Amadeo Rodríguez Fernández-Alba	0,00	0,00	7,79	0,00
300832 2A00 64	Proyecto Investig. RTA2013-QQ056-C03-03, José Mª Fdez. Sevilla	0,00	0,00	52,64	0,00
300833 2A00 64	Proyecto Investig., RTA2013-00045-C04-03, Santiago Bonachela C.	0,00	0,00	420,94	0,00
300834 2A00 64	PROYECTO INVESTIG., ALFREDO TOLON BECERRA	0,00	-152,33	0,00	0,00
300834 2A00 911	PROYECTO INVESTIG., ALFREDO TOLON BECERRA	0,00	0,00	0,00	0,00
300835 2A00 64	PROYECTO INVESTIG., CARLOS VARGAS VASSEROT	0,00	-172,38	0,00	0,00
300835 2A00 700	PROYECTO INVESTIG., CARLOS VARGAS VASSEROT	0,00	0,00	0,00	0,00
300838 2A00 64	Proyecto Investig., José Domingo Álvarez Hervás	0,00	0,00	13.505,70	0,00
300841 2A00 64	Proyecto Investig. CTQ2014-57293-C3-1-R, Fco. Gabriel Acién Fdez	0,00	-15,22	0,00	0,00
300844 2A00 64	Proyecto Investig. DPI2014-55932-C2-1-R, José Luis Guzmán Sánchez	0,00	0,00	64,54	0,00
300846 2A00 64	Proyecto Investig. AGL2014-56017-R, Manuel Aguilar Torres	0,00	0,00	350,13	0,00
300848 2A00 342	Proyecto Investig. CGL2014-59946-R, Yolanda Cantón Castilla	0,00	0,00	0,00	0,00
300848 2A00 64	Proyecto Investig. CGL2014-59946-R, Yolanda Cantón Castilla	0,00	-46,29	0,00	0,00
300848 2A00 700	Proyecto Investig. CGL2014-59946-R, Yolanda Cantón Castilla	0,00	0,00	0,00	0,00
300848 2A00 911	Proyecto Investig. CGL2014-59946-R, Yolanda Cantón Castilla	0,00	0,00	0,00	0,00
300850 2A00 342	Proyecto Investig. DER2014-58084-R, Ana Pérez Vallejo	0,00	0,00	0,00	0,00
300850 2A00 64	Proyecto Investig. DER2014-58084-R, Ana Pérez Vallejo	0,00	-76,26	0,00	0,00
300851 2A00 64	Proyecto Investig. MTM2014-53963-P, Andrei Martínez Finkelshtein	0,00	-17.372,92	0,00	0,00
300851 2A00 911	Proyecto Investig. MTM2014-53963-P, Andrei Martínez Finkelshtein	0,00	0,00	0,00	0,00
300852 2A00 64	Proyecto Investig. MTM2014-54439-P, Blas Torrecillas Jover	0,00	-0,02	0,00	0,00
300852 2A00 700	Proyecto Investig. MTM2014-54439-P, Blas Torrecillas Jover	0,00	0,00	0,00	0,00
300853 2A00 64	Proyecto Investig. MTM2014-60594-P, Enrique de Amo Artero	0,00	-9.908,47	0,27	0,00
300853 2A00 911	Proyecto Investig. MTM2014-60594-P, Enrique de Amo Artero	0,00	0,00	0,00	0,00
300855 2A00 64	Proyecto Investig. HAR2014-55305-P, Francisco Andújar Castillo	0,00	0,00	2.465,25	0,00
300856 2A00 64	Proyecto Investig. CTQ2014-57157-P, Fernando López Ortiz	0,00	-3.713,84	0,00	0,00
300856 2A00 911	Proyecto Investig. CTQ2014-57157-P, Fernando López Ortiz	0,00	0,00	0,00	0,00
300857 2A00 64	Proyecto Investig. TEC2014-60132-P, José Ant. Gázquez Parra	0,00	-164,16	339,42	0,00
300858 2A00 342	Proyecto Investig. PSI2014-53856-P, Juan José Ortells Rodríguez	0,00	0,00	0,00	0,00
300858 2A00 64	Proyecto Investig. PSI2014-53856-P, Juan José Ortells Rodríguez	0,00	-1.965,75	183,01	0,00

**DESVIACIONES DE FINANCIACIÓN**

<b>Crédito</b>	<b>Descripción</b>	<b>Desviaciones positivas</b>	<b>Desviaciones negativas</b>	<b>Desviaciones acumuladas positivas</b>	<b>Desviaciones acumuladas negativas</b>
300858 2A00 700	Proyecto Investig. PSI2014-53856-P, Juan José Ortells Rodríguez	0,00	0,00	0,00	0,00
300861 2A00 64	Proyecto Investig. DER2014-51957-P, Carmen Senés Motilla	0,00	-0,50	0,00	0,00
300861 2A00 700	Proyecto Investig. DER2014-51957-P, Carmen Senés Motilla	0,00	0,00	0,00	0,00
300864 2A00 64	Proyecto Investig., Álvaro Sicilia Camacho, DEP2014-57228	0,00	-14,14	0,00	0,00
300864 2A00 700	Proyecto Investig., Álvaro Sicilia Camacho, DEP2014-57228	0,00	0,00	0,00	0,00
300867 2A00 64	Proyecto EUC2013-50908, Director OTRI	0,00	-42.732,92	0,00	0,00
300868 2A00 64	Proyecto Investig., PCIN-2015-019, Acien Fernández, Fco. Gabriel	0,00	0,00	9,86	0,00
300869 2A00 64	Proyecto Investig., RTC-2015-3897-2, Fco. Gabriel Acien Fernández	0,00	0,00	1.464,46	0,00
300872 2A00 64	Proyecto Investig. EUIN2015-62904, Miguel Pérez Valls	0,00	0,00	0,01	0,00
300875 2A00 64	Proyecto RYC-2014-16546, Ángel Fernández Cortés	0,00	0,00	303,42	0,00
300877 2A00 342	PROYECTO INVESTIG., EDU2015-69924-R, JOSE MANUEL DE AMO	0,00	0,00	0,00	0,00
300877 2A00 64	PROYECTO INVESTIG., EDU2015-69924-R, JOSE MANUEL DE AMO	0,00	-5.158,24	0,00	0,00
300877 2A00 700	PROYECTO INVESTIG., EDU2015-69924-R, JOSE MANUEL DE AMO	0,00	0,00	0,00	0,00
300877 2A00 911	PROYECTO INVESTIG., EDU2015-69924-R, JOSE MANUEL DE AMO	0,00	0,00	0,00	0,00
300878 2A00 64	PROYECTO INVESTIG., AGL2015-70997-R, MANUEL DIAZ LOPEZ	0,00	0,00	1,60	0,00
300879 2A00 64	PROYECTO INVESTIG., CTQ2015-69899-R, ANTONIA GARRIDO FRENICH	0,00	0,00	8.063,03	0,00
300881 2A00 64	PROYECTO INVESTIG., AGL2015-64991-C3-1-R, RAFAEL LOZANO RUIZ	0,00	0,00	63,76	0,00
300883 2A00 64	PROYECTO INVESTIG., PSI2015-70037-R, MARGARITA MORENO MONTOYA	0,00	0,00	358,45	0,00
300885 2A00 64	PROYECTO INVESTIG., CGL2015-71709-R, MIGUEL SORIANO RODRIGUEZ	0,00	-15,19	0,00	0,00
300885 2A00 700	PROYECTO INVESTIG., CGL2015-71709-R, MIGUEL SORIANO RODRIGUEZ	0,00	0,00	0,00	0,00
300886 2A00 64	PROYECTO INVESTIG., AGL2015-67076-R, RODNEY THOMPSON	0,00	0,00	2.885,68	0,00
300887 2A00 342	PROYECTO INVESTIG., AGL2015-67528-R, MIGUEL URRESTARAZU GAVILAN	0,00	0,00	0,00	0,00
300887 2A00 64	PROYECTO INVESTIG., AGL2015-67528-R, MIGUEL URRESTARAZU GAVILAN	0,00	-143,71	0,00	0,00
300887 2A00 700	PROYECTO INVESTIG., AGL2015-67528-R, MIGUEL URRESTARAZU GAVILAN	0,00	0,00	0,00	0,00
300890 2A00 64	PROYECTO INVESTIG., ECO2015-66504-P, JOSE JOAQUIN CESPEDES	0,00	0,00	1.377,63	0,00
300893 2A00 64	Proyecto Investig., PCIN-2015-258-THERBIOR, Fco. Javier Batlles	0,00	0,00	10,47	0,00
300894 2A00 64	Proyecto Investig., PSI2015-67442-P, Cimadevilla Redondo, José M.	0,00	-1.297,43	0,00	0,00
300894 2A00 700	Proyecto Investig., PSI2015-67442-P, Cimadevilla Redondo, José M.	0,00	0,00	0,00	0,00
300895 2A00 64	Proyecto Investig. RTC-2016-5795-2, Trinidad Angosto Trillo	0,00	0,00	666,73	0,00
300896 2A00 64	Proyecto Investig. RTC-2016-4819-2, Juan Capel Salinas	0,00	0,00	274,86	0,00
300897 2A00 64	Proyecto Investig. RTC-2016-4941-2, Rafael Lozano Ruiz	0,00	0,00	336,03	0,00
300898 2A00 64	Proyecto Investig. RTC-2016-5239-2, Ignacio Fernández de las Niev	0,00	0,00	8.804,63	0,00
300899 2A00 64	Proyecto de Investigación TIN2015-74368-JIN, Andrés Masegosa	0,00	0,00	820,83	0,00
300900 2A00 64	Proyecto Investig., DEP2016-74926-R, Enrique García Artero	0,00	0,00	0,28	0,00
300901 2A00 64	Proyecto Investig., RYC-2015-17959, M <sup>a</sup> José Gómez Ramos	0,00	-2.526,54	0,00	0,00



**DESVIACIONES DE FINANCIACIÓN**

<b>Crédito</b>	<b>Descripción</b>	<b>Desviaciones positivas</b>	<b>Desviaciones negativas</b>	<b>Desviaciones acumuladas positivas</b>	<b>Desviaciones acumuladas negativas</b>
300909 2A00 64	Proyecto Investig., EDU2016-75574-P, Luis Ortiz Jiménez	0,00	0,00	30,00	0,00
300916 2A00 64	Proyecto Investig., DER2016-81752-REDT, Carmen Senés Motilla	0,00	0,00	96,51	0,00
300918 2A00 64	Proyecto Invest. INIA RTA2015-00074-C02-02, Tomás Cabello García	0,00	0,00	743,49	0,00
300919 2A00 64	Proyecto Investig. INIA RTA2015-00021, García Barroso, Fernando	0,00	0,00	1.353,72	0,00
300920 2A00 64	Proyecto Investig., AGL2017-82885-C2-1-R, Manuel Jamilena	0,00	-5,73	128,17	0,00
300921 2A00 64	Proyecto Investig., AGL2017-85857-C2-1-R, Juan Reza Cardeña	0,00	0,00	1,00	0,00
300923 2A00 64	Proyecto Investig., CGL2017-88734-R, Isabel Miralles Mellado	0,00	0,00	28,53	0,00
300924 2A00 64	Proyecto Investig., CTM2017-89767-C3-3-R, Amadeo Rodríguez	0,00	0,00	0,01	0,00
300925 2A00 64	Proyecto Investig., CTQ2017-84006-C3-3-R, José María Fdez. Sevil	0,00	-2.636,10	139,00	0,00
300925 2A00 700	Proyecto Investig., CTQ2017-84006-C3-3-R, José María Fdez. Sevil	0,00	0,00	0,00	0,00
300925 2A00 911	Proyecto Investig., CTQ2017-84006-C3-3-R, José María Fdez. Sevil	0,00	0,00	0,00	0,00
300926 2A00 64	Proyecto Investig., CTQ2017-84334-R, Ignacio Fdez. de las Nieves	0,00	-11,46	124,43	0,00
300928 2A00 64	Proyecto Investig., CTQ2017-90050-R, Antonio Vargas Berenguel	0,00	0,00	234,86	0,00
300929 2A00 64	Proyecto Investig., DPI2017-84259-C2-1-R, José Luis Guzmán Sánche	0,00	-696,01	0,00	0,00
300930 2A00 64	Proyecto Investig., DPI2017-85007-R, Francisco Rodríguez Díaz	0,00	0,00	27,36	0,00
300933 2A00 64	Proyecto Investig., FFI2017-89147-R, Antonio M. Bañón Hernández	0,00	-3.092,37	37,19	0,00
300933 2A00 700	Proyecto Investig., FFI2017-89147-R, Antonio M. Bañón Hernández	0,00	0,00	0,00	0,00
300933 2A00 911	Proyecto Investig., FFI2017-89147-R, Antonio M. Bañón Hernández	0,00	0,00	0,00	0,00
300934 2A00 64	Proyecto Investig., HAR2017-86334-R, José Luis López Castro	0,00	-1.230,79	9.537,53	0,00
300936 2A00 64	Proyecto Investig., PSI2017-86847-C2-1-R, Fernando Sánchez Santed	0,00	0,00	1.314,85	0,00
300937 2A00 64	Proyecto Investig., TIN2017-83964-R, Luis F. Iribarne Martínez	34,83	0,00	34,83	0,00
300940 2A00 64	Proyecto Investig., HAR2017-83744-C3-3-P, Rafael Quirosa	0,00	-10.475,35	87,14	0,00
300942 2A00 64	Proyecto Investig., MTM2017-86987-P, Blas Torrecillas Jover	0,00	0,00	0,92	0,00
300943 2A00 64	Proyecto Investig., MTM2017-89941-P, Andrei Martínez Finkelshtein	0,00	-14.441,22	16.874,66	0,00
300944 2A00 64	Proyecto Investig., PSI2017-83135-P, Juan José Ortells Rodríguez	0,00	-4.483,40	0,00	0,00
300945 2A00 64	Proyecto Investig., RYC-2016-21191, Isabel Miralles Mellado	47,58	0,00	47,58	0,00
300946 2A00 64	Proyecto de Investigación FCT-17-1 de Investigación FCT-17-12126	0,00	0,00	18.357,73	0,00
300950 2A00 64	Proyecto RTA2017-00058-C04-03.- Gómez Ramos, Mª José	0,00	0,00	39,30	0,00
300951 2A00 64	Calar Alto	0,00	0,00	122.785,01	0,00
300953 2A00 64	Proyecto Bajo Andarax	0,00	-2.481,09	13.374,72	0,00
300955 2A00 64	PROYECTO INVESTIGACIÓN RTC-2017-6444-2.- Ación Fernández, Gabriel	114,40	0,00	1.309,54	0,00
300956 2A00 64	PROYECTO INVEST. RTC-2017-6278-2.- Álvarez Martínez, Antonio	0,00	-385,00	19.902,35	0,00
300957 2A00 64	PROYECTO INVEST. RTC-2017-6486-2.- Diánez Martínez, Fernando	0,00	-13.706,22	14.486,49	0,00
300958 2A00 64	PROYECTO INVEST. RTC-2017-6405-1.- García Camacho, Francisco	0,00	-8.136,59	11.396,13	0,00
300959 2A00 64	PROYECTO INVEST. RTC-2017-6170-2.- Garrido Frenich, Antonia	0,00	-5.349,73	0,00	0,00
300960 2A00 64	PROYECTO INVEST. RTC-2017-6190-2.- Lozano Ruiz, Rafael	0,00	-750,44	523,59	0,00

**DESVIACIONES DE FINANCIACIÓN**

<b>Crédito</b>	<b>Descripción</b>	<b>Desviaciones positivas</b>	<b>Desviaciones negativas</b>	<b>Desviaciones acumuladas positivas</b>	<b>Desviaciones acumuladas negativas</b>
300961 2A00 64	PROYECTO INVEST. RTC-2017-6198-2.- Lozano Ruiz, Rafael	0,00	-11.763,73	1.032,98	0,00
300962 2A00 64	Proyecto DIGIGRENT.- Proyecto DIGIGRENT.- Pérez Valls, Miguel	0,00	-33.473,65	88,86	0,00
300963 2A00 64	CEIMAR JIN.- Gómez Serrano, Cintia	0,00	0,00	12,47	0,00
300964 2A00 64	CEIMAR JIN.- Sáez Casado, M <sup>a</sup> Isabel	0,00	0,00	375,00	0,00
300965 2A00 64	Martínez Chico, María	0,00	0,00	116,36	0,00
300966 2A00 64	CEIMAR JIN.- Mendoza Fernández, Antonio	0,00	-45,98	0,10	0,00
300969 2A00 64	Proyecto PII2018SC0011.- Pérez Alonso, José	47,56	0,00	498,18	0,00
300970 2A00 64	Proyecto Consejo Social.- Artés Rodríguez, Eva María	0,00	0,00	535,02	0,00
300974 2A00 64	PROYECTO INVESTIG. PPUENTE2019/007, VIRGINIA PINILLOS VILLATORO	0,00	0,00	1.213,20	0,00
300975 2A00 64	PROYECTO INVESTIG. PPUENTE2019/002, FRANCISCO FLORES CÉSPEDES	0,00	0,00	940,50	0,00
300977 2A00 64	PROYECTO INVESTIG. PPUENTE2019/003, GENOVEVA GRANADOS GÁMEZ	0,00	0,00	852,65	0,00
300980 2A00 64	PROYECTO INVESTIG. PPUENTE2019/010, ENCARNACIÓN SORIANO AYALA	81,82	0,00	839,19	0,00
300981 2A00 64	Proyecto Investig., Ayuntamiento de Almería, Nicolás Padilla	0,00	0,00	149,91	0,00
300982 2A00 64	PROYECTO CARISMED	0,00	-12.015,14	0,00	0,00
300983 2A00 64	PROYECTO INVESTIGACIÓN PGC2018-101680-B-I00	0,00	-15.226,47	11.751,32	0,00
300984 2A00 64	PROYECTO INVESTIGACIÓN PGC2018-097817-B-C32	0,00	-16.823,39	82,49	0,00
300985 2A00 64	PROYECTO INVESTIGACIÓN PGC2018-098813-B-C33	0,00	-18.406,26	1.069,33	0,00
300986 2A00 64	PROYECTO INVESTIGACIÓN PGC2018-099117-B-C21	0,00	-14.092,54	591,51	0,00
300987 2A00 64	PROYECTO INVESTIGACIÓN PGC2018-101555-B-I00	0,00	-1.747,67	0,00	0,00
300988 2A00 64	PROYECTO INVESTIGACIÓN PGC2018-098319-B-C21	0,00	-27.192,91	3.928,00	0,00
300989 2A00 64	PROYECTO INVESTIGACIÓN RTI2018-095403-B-I00	0,00	-30.453,95	2.201,79	0,00
300990 2A00 64	PROYECTO INVESTIGACIÓN RTI2018-101921-B-I00	0,00	-30.146,30	347,78	0,00
300991 2A00 64	PROYECTO INVESTIGACIÓN RTI2018-094013-B-I00	0,00	-25.817,00	0,38	0,00
300992 2A00 64	PROYECTO INVESTIGACIÓN RTI2018-099495-A-C22	0,00	-31.965,13	2.408,48	0,00
300993 2A00 64	CONTRATO INVESTIGACIÓN RTI2018-098576-A-I00	0,00	-1.536,64	2.222,57	0,00
300994 2A00 64	CONTRATO INVESTIGACIÓN RTI2018-096625-B-C31	0,00	-26.867,85	609,57	0,00
300995 2A00 64	PROYECTO INVESTIGACIÓN RTI2018-095993-B-I00	0,00	-59.572,88	221,49	0,00
300996 2A00 64	PROYECTO INVESTIGACIÓN RTI2018-101891-B-I00	0,00	-52.053,40	2.808,41	0,00
300997 2A00 64	PROYECTO INVESTIGACIÓN RTI2018-099171-B-I00	0,00	-17.551,44	15.899,05	0,00
300998 2A00 64	PROYECTO INVESTIGACIÓN RTI2018-101668-B-I00	0,00	-12.313,77	0,00	0,00
301000 2A00 64	PROYECTO INVESTIGACIÓN RTI2018-099429-B-I00	0,00	-23.539,21	1.223,52	0,00
301001 2A00 64	PROYECTO INVESTIGACIÓN FCT-18-13445	0,00	0,00	15.261,14	0,00
301002 2A00 64	PROYECTO INVESTIGACIÓN FUNDACIÓN BIODIVERSIDAD	0,00	-2.365,99	0,00	0,00
301003 2A00 64	PROYECTO AT17_5917_UAL	0,00	0,00	0,75	0,00
301005 2A00 64	PROYECTO INVESTIGACIÓN PCI2019-103378	0,00	-40.523,07	275,51	0,00
301006 2A00 64	PROYECTO INVESTIGACIÓN UAL18-RNM-B006-B	0,00	-3.875,39	555,69	0,00
301007 2A00 64	PROYECTO INVESTIGACIÓN UAL18-AGR-B021-B	0,00	-21.755,52	687,21	0,00
301008 2A00 64	CEIMAR JIN.- Criado Rodríguez, Javier	0,00	0,00	128,69	0,00
301009 2A00 64	PROYECTO INVESTIG., FELIPE RODRÍGUEZ VICO	0,00	-13.070,95	22,31	0,00
301010 2A00 64	PROYECTO INVESTIG., FRANCISCO JAVIER MOYANO LÓPEZ	0,00	-7.154,25	15.787,63	0,00
301011 2A00 64	Proyecto FEDER 2018-UAL18-SEJ-D031-A	0,00	-7.588,49	1.383,94	0,00
301012 2A00 64	Proyecto FEDER 2018-UAL18-FQM-B025-A	0,00	-23.228,24	3.656,59	0,00
301013 2A00 64	Proyecto FEDER 2018-UAL18-FQM-B042-A	0,00	-16.537,77	7.104,56	0,00
301014 2A00 64	Proyecto FEDER 2018-UAL18-FQM-B038-A	0,00	-8.118,12	704,79	0,00
301015 2A00 64	Proyecto FEDER 2018-UAL18-TIC-A025-A	0,00	-4.497,94	902,58	0,00

**DESVIACIONES DE FINANCIACIÓN**

<b>Crédito</b>	<b>Descripción</b>	<b>Desviaciones positivas</b>	<b>Desviaciones negativas</b>	<b>Desviaciones acumuladas positivas</b>	<b>Desviaciones acumuladas negativas</b>
301016 2A00 64	Proyecto FEDER 2018-UAL18-HUM-D006-A	0,00	0,00	60.800,00	0,00
301017 2A00 64	Proyecto FEDER 2018-UAL18-HUM-C010-A	0,00	-23.395,07	17.291,41	0,00
301018 2A00 64	Proyecto FEDER 2018-UAL18-TIC-A020-B	0,00	-35.985,59	13.535,87	0,00
301019 2A00 64	Proyecto FEDER 2018-UAL18-SEJ-D007-B	0,00	-11.120,18	479,43	0,00
301020 2A00 64	Proyecto FEDER 2018-UAL18-BIO-B017-B	0,00	-16.131,49	261,40	0,00
301021 2A00 64	Proyecto FEDER 2018-UAL18-TEP-A055-B	0,00	-21.263,57	44,96	0,00
301022 2A00 64	Proyecto FEDER 2018-UAL18-RNM-A021-B	0,00	-30.493,56	618,79	0,00
301023 2A00 64	Proyecto FEDER 2018-UAL18-BIO-A033-B	0,00	-31.092,99	4.285,35	0,00
301024 2A00 64	Proyecto FEDER 2018-UAL18-FQM-B001-B	0,00	-22.875,89	608,46	0,00
301025 2A00 64	Proyecto FEDER 2018-UAL18-HUM-D019-B	0,00	-18.732,25	12.139,09	0,00
301026 2A00 64	Proyecto FEDER 2018-UAL18-SEJ-C004-B	0,00	-11.815,17	10.423,81	0,00
301027 2A00 64	Proyecto FEDER 2018-UAL18-RNM-B022-B	0,00	-19.358,16	598,69	0,00
301028 2A00 64	Proyecto FEDER 2018-UAL18-BIO-B005-B	0,00	-16.786,16	55,24	0,00
301029 2A00 64	Proyecto FEDER 2018-UAL18-HUM-C013-B	0,00	-14.197,86	15.075,54	0,00
301030 2A00 64	Proyecto FEDER 2018-UAL18-HUM-D017-B1	0,00	0,00	42,41	0,00
301031 2A00 64	Proyecto FEDER 2018-UAL18-TIC-A002-B1	0,00	0,00	6.564,16	0,00
301032 2A00 64	Proyecto FEDER 2018-UAL18-TIC-A023-B1	0,00	-2.030,04	0,00	0,00
301033 2A00 64	Proyecto FEDER 2018-UAL18-BIO-A016-B1	0,00	0,00	639,59	0,00
301034 2A00 64	Proyecto FEDER 2018- UAL18-RNM-B082-B-E	0,00	-4.042,33	34.686,59	0,00
301035 2A00 64	Proyecto FEDER 2018-UAL18-FQM-B008-A-E	0,00	-2.600,95	8.599,41	0,00
301036 2A00 64	Proyecto FEDER 2018-UAL18-TIC-A011-B-E	0,00	-19.423,23	1.504,87	0,00
301037 2A00 64	Proyecto FEDER 2018-UAL18-AGR-A026-B-E	0,00	-5.419,24	19.728,45	0,00
301038 2A00 64	Proyecto FEDER 2018-UAL18-BIO-A019-B-E	0,00	-2.207,77	54.917,71	0,00
301040 2A00 64	InnoTransfer OTRI-UAL	0,00	-22.481,96	7.194,93	0,00
301041 2A00 64	PROYECTO BIOCOST	0,00	-10.718,89	10.744,43	0,00
301042 2A00 64	PROYECTO INVESTIG., PPUENTE2020/001, Cabello Piñar, Javier	0,00	-1.963,00	1.023,68	0,00
301043 2A00 64	PROYECTO INVESTIG., PPUENTE2020/002, Fernández, M <sup>a</sup> Angeles	0,00	-830,00	0,00	0,00
301044 2A00 64	PROYECTO INVESTIG., PPUENTE2020/003, Flores Cubos, Pilar	0,00	-4.383,36	62,12	0,00
301045 2A00 64	PROYECTO INVESTIG., PPUENTE2020/004, Garrido, José Antonio	0,00	-1.445,91	26,11	0,00
301046 2A00 64	PROYECTO INVESTIG., PPUENTE2020/005, Guil Guerrero, José Luis	0,00	-939,00	0,00	0,00
301047 2A00 64	PROYECTO INVESTIG., PPUENTE2020/006, Las Heras, Francisco	0,00	-4.513,81	24,12	0,00
301048 2A00 64	PROYECTO INVESTIG., PPUENTE2020/007, López Ortiz, Fernando	0,00	-9,66	912,03	0,00
301049 2A00 64	PROYECTO INVESTIG., PPUENTE2020/008, Merlo Calvente, Encarnación	0,00	-5.243,26	0,00	0,00
301050 2A00 64	PROYECTO INVESTIG., PPUENTE2020/009, Pérez Vallejo, Ana María	0,00	0,00	4.655,92	0,00
301051 2A00 64	PROYECTO INVESTIG., PPUENTE2020/010, Rodríguez García, Ignacio	0,00	-2.549,25	0,02	0,00
301052 2A00 64	PROYECTO INVESTIG., PPUENTE2020/011, Romerosa Nievas, Antonio	0,00	-11,61	0,00	0,00
301053 2A00 64	PROYECTO INVESTIG., PPUENTE2020/012, Sánchez Martos, Francisco	0,00	0,00	4.059,91	0,00
301054 2A00 64	PROYECTO INVESTIG., PPUENTE2020/013, Sánchez Mirón, Asterio	0,00	-2.701,46	847,91	0,00
301055 2A00 64	PROYECTO INVESTIG., PPUENTE2020/014, Sicilia Camacho, Álvaro	0,00	-2.846,57	0,00	0,00
301056 2A00 64	Ayuda adicional IJC2018-035287-I – Lafarga Poyo, Tomas Valentín.	0,00	-1.324,60	176,91	0,00
301057 2A00 64	PROYECTO PID2019-105114GB-IU00	11.363,48	0,00	27.667,44	0,00



**DESVIACIONES DE FINANCIACIÓN**

<b>Crédito</b>	<b>Descripción</b>	<b>Desviaciones positivas</b>	<b>Desviaciones negativas</b>	<b>Desviaciones acumuladas positivas</b>	<b>Desviaciones acumuladas negativas</b>
301058 2A00 64	PROYECTO PID2019-111454RB-I00	4.471,08	0,00	32.606,92	0,00
301059 2A00 64	PROYECTO PID2019-110066GB-I00	25.767,80	0,00	67.443,91	0,00
301060 2A00 64	PROYECTO PID2019-108423RB-I00	13.106,03	0,00	48.216,64	0,00
301061 2A00 64	PROYECTO PID2019-106201RB-I00	7.836,29	0,00	32.164,99	0,00
301062 2A00 64	PROYECTO PID2019-110833RB-C31	33.140,00	0,00	106.923,11	0,00
301063 2A00 64	PROYECTO PID2019-106758GB-C32	1.112,97	0,00	25.909,89	0,00
301064 2A00 64	PROYECTO PID2019-109476RB-C22	26.046,75	0,00	66.127,08	0,00
301065 2A00 64	PROYECTO PID2019-110441RB-C31	0,00	-330,69	54.343,57	0,00
301066 2A00 64	PROYECTO PID2019-107674RB-I00	16.489,88	0,00	18.361,28	0,00
301067 2A00 64	PROYECTO PID2019-111293RB-I00	13.074,01	0,00	38.460,16	0,00
301068 2A00 64	PROYECTO PID2019-108832GB-I00	9.982,25	0,00	41.633,70	0,00
301069 2A00 64	BIOMET-COVID-19	0,00	-514,75	0,00	0,00
301070 2A00 64	PROYECTO SIVAE	0,00	-6.871,66	4.977,22	0,00
301071 2A00 64	Proyecto RTC2019- 007247-2 – Capel Salinas, Juan	34.061,59	0,00	42.684,89	0,00
301072 2A00 64	PROYECTO P18-TP-2624	0,00	-492,18	6.538,61	0,00
301073 2A00 64	PROYECTO P18-FR-667	5.483,16	0,00	21.169,27	0,00
301074 2A00 64	PROYECTO P18-RT-2327	8.967,92	0,00	21.357,45	0,00
301075 2A00 64	PROYECTO P18-RT-5130	15.885,12	0,00	37.314,08	0,00
301076 2A00 64	PROYECTO P18-RT-2477	0,00	-5.564,15	7.836,77	0,00
301077 2A00 64	PROYECTO P18-RT-668	18.999,33	0,00	66.880,60	0,00
301078 2A00 64	PROYECTO P18-RT-4806	0,00	-30.734,32	0,00	0,00
301079 2A00 64	PROYECTO P18-RT-2516	0,00	-38.496,83	7.166,31	0,00
301080 2A00 64	PROYECTO P18-RT-1469	3.222,71	0,00	13.290,43	0,00
301081 2A00 64	PROYECTO P18-RT-2329	0,00	-5.760,02	9.192,28	0,00
301082 2A00 64	PROYECTO P18-RT-871	3.651,24	0,00	12.551,93	0,00
301083 2A00 64	PROYECTO P18-RT-5074	12.942,68	0,00	23.520,99	0,00
301084 2A00 64	PROYECTO P18-RT-1193	0,00	-12.818,86	25.541,20	0,00
301085 2A00 64	PROYECTO P18-RT-4112	35.582,00	0,00	43.907,19	0,00
301086 2A00 64	PROYECTO P18-RT-4663	0,00	-1.450,24	681,68	0,00
301087 2A00 64	PROYECTO P18-RT-1886	11.103,83	0,00	73.779,31	0,00
301088 2A00 64	PROYECTO RTC2019-007284-2	2.312,89	0,00	43.958,51	0,00
301089 2A00 64	PROYECTO CEIMAR RESERVAS MARINAS UAL 2020	0,00	0,00	1.527,27	0,00
301090 2A00 64	PROYECTO JIN CEIMAR 2022 CEI-JD-19.1	0,00	-1.780,09	0,00	0,00
301091 2A00 64	PROYECTO CEIMAR 2020 CEIJ-002	0,00	0,00	1,77	0,00
301092 2A00 64	PROYECTO CEIMAR 2020 CEIJ-014	0,00	-1.390,00	0,00	0,00
301093 2A00 64	PROYECTO CEIMAR 2020 CEIJ-015	0,00	-1.142,51	721,66	0,00
301094 2A00 64	PROYECTO PCI2020-112204	0,00	-68.616,55	47.903,77	0,00
301095 2A00 64	PROYECTO EL MOVIMIENTO VECINAL EN LA PROVINCIA DE ALMERÍA	0,00	-504,45	9,89	0,00
301096 2A00 64	PROYECTO UTICA	0,00	-13.224,96	5.475,81	0,00
301097 2A00 64	PROYECTO LABORATORIO-OBSERVATORIO CONDICIONES DE TRABAJO EN EL SE	0,00	-6.235,30	0,00	0,00
301098 2A00 64	PROYECTO PY20_ 01041	0,00	-6.622,15	44.146,18	0,00
301099 2A00 64	PROYECTO PY20_ 00790	2.792,30	0,00	6.209,43	0,00
301100 2A00 64	PROYECTO PY20_ 01023	0,00	-3.362,68	49.573,53	0,00
301101 2A00 64	PROYECTO PY20_ 00093	620,94	0,00	11.492,44	0,00
301102 2A00 64	PROYECTO PY20_ 00091	10.348,72	0,00	27.403,72	0,00
301103 2A00 64	PROYECTO PY20_ 00770	109,77	0,00	12.709,77	0,00
301104 2A00 64	PROYECTO PY20_ 01278	243,32	0,00	16.628,92	0,00
301105 2A00 64	PROYECTO PY20_ 00812	0,00	-60.872,91	10.408,76	0,00

### DESVIACIONES DE FINANCIACIÓN

Crédito	Descripción	Desviaciones positivas	Desviaciones negativas	Desviaciones acumuladas positivas	Desviaciones acumuladas negativas
301106 2A00 64	PROYECTO PY20_00149	0,00	-14.715,50	16.943,28	0,00
301107 2A00 64	PROYECTO PY20_00232	0,00	-17.838,53	8.261,47	0,00
301108 2A00 64	PROYECTO PY20_00786	0,00	-4.926,04	40.778,88	0,00
301109 2A00 64	PROYECTO PY20_01071	0,00	-2.857,69	58.621,61	0,00
301110 2A00 64	PROYECTO PY20_01338	0,00	-5.207,15	14.223,94	0,00
301111 2A00 64	PROYECTO PY20_00797	0,00	-41.521,28	21.742,50	0,00
301112 2A00 64	PROYECTO PY20_00308	0,00	-4.108,51	15.071,52	0,00
301113 2A00 64	PROYECTO P20_01356	5.677,05	0,00	21.177,05	0,00
301114 2A00 64	PROYECTO PY20_00767	7.948,41	0,00	44.298,41	0,00
301115 2A00 64	PROYECTO PY20_00148	0,00	-12.917,18	3.754,15	0,00
301116 2A00 64	PROYECTO PY20_00806	0,00	-9.041,38	34.733,26	0,00
301117 2A00 64	PROYECTO PY20_00809	0,00	-25.474,62	19.525,54	0,00
301118 2A00 64	PROYECTO PY20_00327	0,00	-8.236,01	27.563,99	0,00
301119 2A00 64	PROYECTO PY20_00094	0,00	-13.218,73	4.842,27	0,00
301120 2A00 64	PROYECTO PY20_00324	26.876,67	0,00	113.133,19	0,00
301121 2A00 64	PROYECTO PY20_00147	0,00	-3.700,28	12.889,72	0,00
301122 2A00 64	PROYECTO PY20_01027	0,00	-12.293,81	40.547,81	0,00
301123 2A00 64	PROYECTO PY20_00748	0,00	-12.402,37	14.139,25	0,00
301124 2A00 64	PROYECTO PY20_00791	0,00	-3.011,48	27.026,42	0,00
301125 2A00 64	PROYECTO PY20_00775	0,00	-12.385,75	29.183,25	0,00
301126 2A00 64	PROYECTO PY20_00043	2.438,66	0,00	20.280,08	0,00
301127 2A00 64	PROYECTO PID2020-118239RJ-I00	0,00	-5.331,48	19.425,92	0,00
301128 2A00 64	PROYECTO PID2020-114799GB-I00	3.204,17	0,00	5.626,80	0,00
301129 2A00 64	PROYECTO PID2020-113277GB-I00	9.396,91	0,00	15.796,91	0,00
301130 2A00 64	PROYECTO PID2020-114508RB-I00	9.121,99	0,00	13.313,99	0,00
301131 2A00 64	PROYECTO PID2020-118314GB-I00	12,15	0,00	7.560,15	0,00
301132 2A00 64	PROYECTO PID2020-112709RB-C21	16.242,02	0,00	40.528,60	0,00
301133 2A00 64	PROYECTO PID2020-117579RA-I00	4.193,39	0,00	8.625,39	0,00
301134 2A00 64	PROYECTO PID2020-118080RB-C21	35.732,85	0,00	67.505,79	0,00
301135 2A00 64	PROYECTO PID2020-116097RB-I00	25.330,49	0,00	32.980,49	0,00
301136 2A00 64	PROYECTO PID2020-116230RB-I00	1.638,06	0,00	8.889,44	0,00
301137 2A00 64	PROYECTO PID2020-114574RB-C22	2.531,56	0,00	10.388,72	0,00
301138 2A00 64	PROYECTO PID2020-119663GB-I00	8.216,96	0,00	12.959,96	0,00
301139 2A00 64	PROYECTO PID2020-119411RB-I00	6.543,46	0,00	10.607,46	0,00
301140 2A00 64	PROYECTO PID2020-118492RB-C21	40.703,51	0,00	59.583,51	0,00
301141 2A00 64	PROYECTO PID2020-119994RB-I00	1.800,11	0,00	4.332,91	0,00
301142 2A00 64	PROYECTO PID2020-113812RB-C32	3.702,68	0,00	51.214,50	0,00
301143 2A00 64	PROYECTO PID2020-120481RB-I00	21.347,66	0,00	34.947,66	0,00
301144 2A00 64	PROYECTO PID2020-113552GB-I00	9.328,54	0,00	13.841,93	0,00
301145 2A00 64	PROYECTO PID2020-119473GB-I00	0,00	-4.194,75	2.662,90	0,00
301146 2A00 64	PROYECTO HEALTHY-AGE	0,00	-8.000,00	0,00	0,00
301147 2A00 64	PROYECTO UAL2020-AGR-A1916	3.168,28	0,00	17.576,42	0,00
301148 2A00 64	PROYECTO UAL2020-AGR-A1945	0,00	-11.277,04	3.131,10	0,00
301149 2A00 64	PROYECTO UAL2020-AGR-A1949	0,00	-6.218,45	8.189,69	0,00
301150 2A00 64	PROYECTO UAL2020-AGR-A2069	319,08	0,00	13.666,48	0,00
301151 2A00 64	PROYECTO UAL2020-AGR-B1781	0,00	-21.956,53	5.343,47	0,00
301152 2A00 64	PROYECTO UAL2020-AGR-B1783	4.186,41	0,00	13.551,70	0,00
301153 2A00 64	PROYECTO UAL2020-AGR-B1882	6.644,47	0,00	21.253,84	0,00
301154 2A00 64	PROYECTO UAL2020-BIO-A2078	0,00	-11.372,71	3.233,70	0,00

**DESVIACIONES DE FINANCIACIÓN**

<b>Crédito</b>	<b>Descripción</b>	<b>Desviaciones positivas</b>	<b>Desviaciones negativas</b>	<b>Desviaciones acumuladas positivas</b>	<b>Desviaciones acumuladas negativas</b>
301155 2A00 64	PROYECTO UAL2020-BIO-B1964	1.559,03	0,00	15.773,00	0,00
301156 2A00 64	PROYECTO UAL2020-BIO-B2049	0,00	-4.378,56	9.981,55	0,00
301157 2A00 64	PROYECTO UAL2020-BIO-B2081	0,00	-7.665,44	7.236,90	0,00
301158 2A00 64	PROYECTO UAL2020-CTS-A2100	11.655,70	0,00	26.063,84	0,00
301159 2A00 64	PROYECTO UAL2020-CTS-D2031	0,00	-572,50	10.584,20	0,00
301160 2A00 64	PROYECTO UAL2020-CTS-D2052	0,00	-914,35	13.493,79	0,00
301161 2A00 64	PROYECTO UAL2020-CTS-D2068	0,00	-3.635,98	10.772,16	0,00
301162 2A00 64	PROYECTO UAL2020-FQM-B1858	10.124,99	0,00	24.487,69	0,00
301163 2A00 64	PROYECTO UAL2020-FQM-B1943	0,00	-1.286,72	11.021,42	0,00
301164 2A00 64	PROYECTO UAL2020-FQM-B1961	0,00	-10.156,92	4.499,80	0,00
301165 2A00 64	PROYECTO UAL2020-FQM-B1989	0,00	-5.633,40	8.774,74	0,00
301166 2A00 64	PROYECTO UAL2020-FQM-B2046	0,00	-76,99	14.252,17	0,00
301167 2A00 64	PROYECTO UAL2020-FQM-B2073	0,00	-10.356,65	3.889,99	0,00
301168 2A00 64	PROYECTO UAL2020-FQM-B2075	0,00	-12.376,56	2.031,58	0,00
301169 2A00 64	PROYECTO UAL2020-FQM-B2087	0,00	-7.509,90	7.498,24	0,00
301170 2A00 64	PROYECTO UAL2020-HUM-C2096	0,00	-8.196,58	6.211,56	0,00
301171 2A00 64	PROYECTO UAL2020-RNM-A2051	11.486,64	0,00	25.894,01	0,00
301172 2A00 64	PROYECTO UAL2020-RNM-A2063	1.077,49	0,00	13.493,63	0,00
301173 2A00 64	PROYECTO UAL2020-RNM-B1953	0,00	-8.995,63	5.388,50	0,00
301174 2A00 64	PROYECTO UAL2020-RNM-B1980	6.351,37	0,00	18.698,28	0,00
301175 2A00 64	PROYECTO UAL2020-RNM-B2006	0,00	-2.471,63	11.919,07	0,00
301176 2A00 64	PROYECTO UAL2020-RNM-B2007	13.504,61	0,00	27.912,75	0,00
301177 2A00 64	PROYECTO UAL2020-RNM-B2066	12.157,43	0,00	26.565,57	0,00
301178 2A00 64	PROYECTO UAL2020-RNM-B2071	0,00	-1.316,59	13.340,13	0,00
301179 2A00 64	PROYECTO UAL2020-RNM-B2084	0,00	-5.106,28	9.273,66	0,00
301180 2A00 64	PROYECTO UAL2020-SEJ-B2086	4.726,20	0,00	17.548,19	0,00
301181 2A00 64	PROYECTO UAL2020-SEJ-C1947	0,00	-2.815,61	10.161,24	0,00
301182 2A00 64	PROYECTO UAL2020-SEJ-C1965	3.299,34	0,00	17.707,48	0,00
301183 2A00 64	PROYECTO UAL2020-SEJ-C1981	0,00	-1.518,64	13.153,86	0,00
301184 2A00 64	PROYECTO UAL2020-SEJ-C2085	0,00	-10.035,29	4.372,85	0,00
301185 2A00 64	PROYECTO UAL2020-SEJ-D1784	3.808,22	0,00	15.176,36	0,00
301187 2A00 64	PROYECTO UAL2020-SEJ-D1872	579,75	0,00	14.987,89	0,00
301188 2A00 64	PROYECTO UAL2020-SEJ-D1912	0,00	-4.073,16	10.334,98	0,00
301189 2A00 64	PROYECTO UAL2020-SEJ-D1931	0,00	-1.244,39	13.163,75	0,00
301190 2A00 64	PROYECTO UAL2020-SEJ-D1999	0,00	-13.245,04	58,48	0,00
301191 2A00 64	PROYECTO UAL2020-SEJ-D2026	9.062,76	0,00	23.374,85	0,00
301192 2A00 64	PROYECTO UAL2020-SEJ-D2077	6.846,21	0,00	20.630,00	0,00
301193 2A00 64	PROYECTO UAL2020-TEP-A1986	0,00	-3.300,00	11.108,14	0,00
301194 2A00 64	PROYECTO UAL2020-TEP-A1991	7.553,01	0,00	25.576,93	0,00
301195 2A00 64	PROYECTO UAL2020-TEP-A2001	0,00	-11.070,88	3.585,84	0,00
301196 2A00 64	PROYECTO UAL2020-TEP-A2003	0,00	-8.174,40	6.233,74	0,00
301197 2A00 64	PROYECTO UAL2020-TIC-A2080	2.016,86	0,00	16.425,00	0,00
301198 2A00 64	PROYECTO UAL2020-TIC-A2101	8.907,32	0,00	23.274,23	0,00
301199 2A00 64	PROYECTO PDC2021-121248-100	0,00	-51.929,65	52.067,35	0,00
301200 2A00 64	PROYECTO INNOSYMBIO	64.578,43	0,00	71.075,43	0,00
301201 2A00 64	PROYECTO FCT-20-15623	2.695,36	0,00	2.695,36	0,00
301202 2A00 64	PROYECTO ANUKIS	0,00	-11.407,77	84.667,23	0,00
301203 2A00 64	PROYECTO GREENFARM	0,00	-3.352,77	53.647,23	0,00
301204 2A00 64	PROYECTO INNOSYMBIO	0,00	-88.846,08	16.658,64	0,00

**DESVIACIONES DE FINANCIACIÓN**

<b>Crédito</b>	<b>Descripción</b>	<b>Desviaciones positivas</b>	<b>Desviaciones negativas</b>	<b>Desviaciones acumuladas positivas</b>	<b>Desviaciones acumuladas negativas</b>
301205 2A00 64	PROYECTO PLEC2021-007693	0,00	-64.495,89	38.032,67	0,00
301206 2A00 64	PROYECTO 2768/2021	0,00	-10.770,40	57.760,06	0,00
301207 2A00 64	PROYECTO ACUINSECT	28.491,02	0,00	28.491,02	0,00
301208 2A00 64	PROYECTO LAB-OBSERV CONDICIONES TRABAJO SECTOR AGRÍCOLA ANDALUCÍA	1.013,38	0,00	1.013,38	0,00
301209 2A00 64	Proyecto Investigación AT21-00204, José Antonio Sánchez Pérez	59.432,16	0,00	59.432,16	0,00
301210 2A00 64	PROYECTO HEALTHY-AGE	0,00	0,00	0,00	0,00
301211 2A00 64	DIPUTACIÓN- INVESTIGACIÓN EN CUENCIAS NATURALES	30.000,00	0,00	30.000,00	0,00
301212 2A00 64	PROYECTO PID2021-122122NB-I00, JOSÉ CARMONA TAPIA	65.754,76	0,00	65.754,76	0,00
301213 2A00 64	PROYECTO PID2021-122287OB-C21, TOMÁS MARTÍNEZ MOYA	101.750,50	0,00	101.750,50	0,00
301214 2A00 64	PROYECTO PID2021-122560OB-I00, MANUEL ÚBEDA FLORES	20.094,00	0,00	20.094,00	0,00
301215 2A00 64	PROYECTO PID2021-123278OB-I00, GRACIA ESTER MARTÍN GARZÓN	180.213,42	0,00	180.213,42	0,00
301216 2A00 64	PROYECTO PID2021-123447OA-I00, JACOBO ÁNGEL RUBIO ARIAS	66.881,50	0,00	66.881,50	0,00
301217 2A00 64	PROYECTO PID2021-123734NB-I00, JOSÉ LUIS LÓPEZ CASTRO	46.260,00	0,00	46.260,00	0,00
301218 2A00 64	PROYECTO PID2021-123980OA-I00, FERNANDO GÁZQUEZ SÁNCHEZ	176.660,25	0,00	176.660,25	0,00
301219 2A00 64	PROYECTO PID2021-124124OB-I00, LUIS FERNANDO IRIBARNE MARTÍNEZ	80.176,58	0,00	80.176,58	0,00
301220 2A00 64	PROYECTO PID2021-124325OA-I00, MARÍA ELENA SALINAS PLEGUEZUELO	64.025,00	0,00	64.025,00	0,00
301221 2A00 64	PROYECTO PID2021-124472NB-I00, JUAN JOSÉ MORENO BALCÁZAR	41.733,25	0,00	41.733,25	0,00
301222 2A00 64	PROYECTO PID2021-125281OR-C22, SANTIAGO BONACHELA CASTAÑO	85.209,04	0,00	85.209,04	0,00
301223 2A00 64	PROYECTO PID2021-126445OB-I00, IGNACIO FERNÁNDEZ DE LAS NIEVES	109.375,00	0,00	109.375,00	0,00
301224 2A00 64	PROYECTO PID2021-126564OB-C31, CYNTHIA VICTORIA GONZÁLEZ LÓPEZ	161.325,00	0,00	161.325,00	0,00
301225 2A00 64	PROYECTO PID2021-126889OB-I00, JOSÉ DOMINGO ÁLVAREZ HERVÁS	101.947,50	0,00	101.947,50	0,00
301226 2A00 64	PROYECTO PID2021-127113OB-I00, PILAR RODRÍGUEZ MARTÍNEZ	53.978,00	0,00	53.978,00	0,00
301227 2A00 64	PROYECTO PID2021-127591OB-I00, ISABEL MIRALLES MELLADO	118.200,00	0,00	118.200,00	0,00
301228 2A00 64	PROYECTO PID2021-127631NA-I00, EMILIO RODRÍGUEZ CABALLERO	126.200,00	0,00	126.200,00	0,00
301229 2A00 64	PROYECTO PID2021-127836NB-I00, ANTONIO MANUEL PUERTAS LÓPEZ	39.997,70	0,00	39.997,70	0,00
301230 2A00 64	PROYECTO PID2021-128249NB-I00, ANTONIO VARGAS BERENGUEL	89.878,20	0,00	89.878,20	0,00
301231 2A00 64	PROYECTO PID2021-128650NA-I00, JOSÉ MANUEL LERMA CABRERA	65.160,00	0,00	65.160,00	0,00
301232 2A00 64	PROYECTO PID2021-122560OB-I00, JORGE ANTONIO SÁNCHEZ MOLINA	92.097,50	0,00	92.097,50	0,00
301238 2A00 64	PROYECTO TED2021-130458B-I00	15.000,00	0,00	15.000,00	0,00
301239 2A00 64	PROYECTO TED2021-131555B-C21	15.000,00	0,00	15.000,00	0,00
301241 2A00 64	PROYECTO TED2021-131511A-I00	15.000,00	0,00	15.000,00	0,00
301243 2A00 64	PROYECTO RR. PSICOSOC. EN TRABAJO. OLIVAR JAÉN	18.506,27	0,00	18.506,27	0,00
301245 2A00 64	PROYECTO TRANSFERENCIA TECNOLÓGICA DE LA CERÁMICA...	36.688,24	0,00	36.688,24	0,00
301246 2A00 64	PROYECTO ALMERIA INVESTIGA Y TRANSFIERE	82.957,22	0,00	82.957,22	0,00
301253 2A00 64	PROYECTO ProyExcel_00585	81.090,00	0,00	81.090,00	0,00

**DESVIACIONES DE FINANCIACIÓN**

<b>Crédito</b>	<b>Descripción</b>	<b>Desviaciones positivas</b>	<b>Desviaciones negativas</b>	<b>Desviaciones acumuladas positivas</b>	<b>Desviaciones acumuladas negativas</b>
301254 2A00 64	PROYECTO ProyExcel_00629	31.993,00	0,00	31.993,00	0,00
301255 2A00 64	PROYECTO ProyExcel_00990	45.888,00	0,00	45.888,00	0,00
301256 2A00 64	PROYECTO ProyExcel_00607	13.640,00	0,00	13.640,00	0,00
301257 2A00 64	Proyecto Investig., Sanidad, Margarita Moreno Montoya	42.133,00	0,00	42.133,00	0,00
301258 2A00 64	Proyecto Investig., Redes, Pablo Jorge Marcos Pardo	4.523,90	0,00	4.523,90	0,00
308888 2A00 64	Presupuesto Proyectos de Investigación	0,00	0,00	0,00	0,00
308889 2A00 342	Costes indirectos Proyectos de Investigación	0,00	0,00	0,00	0,00
308889 2A00 64	Costes indirectos Proyectos de Investigación	223.903,45	0,00	901.331,50	0,00
308889 2A00 700	Costes indirectos Proyectos de Investigación	0,00	0,00	0,00	0,00
308889 2A00 785	Costes indirectos Proyectos de Investigación	0,00	0,00	0,00	0,00
310029 2A00 64	Gastos indirectos Proyecto de Invest. 300029	0,00	0,00	5.086,59	0,00
340001 2A00 64	Proyecto Convenio Ayuntamiento Prato – Pumares Fernández, Pablo	0,00	-7.000,00	0,00	0,00
340002 2A00 64	Proyecto Convenio Fundacion Palarq – López Castro, José Luis	0,00	-3.311,18	10.350,21	0,00
340003 2A00 64	PROYECTO AGROMIS	0,00	-12.750,54	39,75	0,00
340004 2A00 64	ACTUACIÓN SL2311	0,00	-14.300,09	721,44	0,00
340005 2A00 64	ACTUACIÓN SL2321	0,00	-17.259,24	12,22	0,00
340006 2A00 64	ACTUACIÓN SL2331	0,00	-13.100,22	75,44	0,00
340007 2A00 64	ACTUACIÓN SL2332	0,00	-11.080,03	0,00	0,00
340008 2A00 64	BECA LEONARDO FUNDACIÓN BBVA	0,00	-22.950,46	0,00	0,00
340009 2A00 64	PROYECTO PPUENTE2021/001	0,00	-6.884,02	3.115,98	0,00
340010 2A00 64	PROYECTO PPUENTE2021/003	0,00	-1.652,53	168,46	0,00
340011 2A00 64	PROYECTO PPUENTE2021/005	0,00	-2.457,88	1.724,10	0,00
340012 2A00 64	PROYECTO PPUENTE2021/006	0,00	-9.624,40	0,60	0,00
340013 2A00 64	PROYECTO PPUENTE2021/002	0,00	-2.831,28	38,51	0,00
340014 2A00 64	PROYECTO PPUENTE2021/004	0,00	-4.154,45	537,71	0,00
340015 2A00 64	PROYECTO ALGADIET II	0,00	-22.836,65	9.272,80	0,00
340016 2A00 64	PROGRAMA EMERGIA 2020	0,00	-13.510,80	118.324,38	0,00
340017 2A00 64	GRUPO OPERATIVO INVERCONEC	50.443,35	0,00	54.489,35	0,00
340018 2A00 64	proy Beca Malena Garrido por la Asociación Española Esclerodermia	0,00	-10.000,00	0,00	0,00
340018 2A00 741	proy Beca Malena Garrido por la Asociación Española Esclerodermia	0,00	0,00	0,00	0,00
340019 2A00 64	PROYECTO LA IMPORTANCIA DEL BOSQUE SUMERGIDO COMO RESERVA DE ESPE	0,00	-5.144,49	0,00	0,00
340020 2A00 64	PROYECTO CEIJ-012	0,00	-1.750,00	50,00	0,00
340021 2A00 64	PROYECTO 412AND70066	0,00	-19.622,36	955,60	0,00
340022 2A00 64	Proyecto Transferencia CEIMAR	0,00	-2.018,73	3.381,27	0,00
340023 2A00 64	PROYECTO RLD DIGIGRENT	1.092,96	0,00	1.092,96	0,00
340024 2A00 64	Colaborativo CEI UAL   PYC20 RE 060	0,00	-53.075,10	34.279,90	0,00
340025 2A00 64	Colaborativo CEI UAL   PYC20 RE 062	0,00	-51.998,70	4.819,43	0,00
340026 2A00 64	PROYECTO RITAL	1.313,77	0,00	1.313,77	0,00
340027 2A00 64	PROYECTO RED RIARES	8.278,91	0,00	8.278,91	0,00
340028 2A00 64	PROYECTO RyC-PPI2021-01	0,00	0,00	0,00	0,00
340029 2A00 64	PROYECTO INVESTIG., RyC-PPI2021-02	0,00	0,00	0,00	0,00
340030 2A00 64	PROYECTO INVESTIG., 412AND70105	268,04	0,00	268,04	0,00
340031 2A00 64	PROYECTO PATHGRASS	653,95	0,00	653,95	0,00
340032 2A00 64	PROYECTO RYC2020-030762-I	10.000,00	0,00	10.000,00	0,00
340033 2A00 64	PROYECTO RYC2020-029811-I	25.659,00	0,00	25.659,00	0,00



### DESVIACIONES DE FINANCIACIÓN

Crédito	Descripción	Desviaciones positivas	Desviaciones negativas	Desviaciones acumuladas positivas	Desviaciones acumuladas negativas
340033 2A00 701	PROYECTO RYC2020-029811-I	0,00	0,00	0,00	0,00
340034 2A00 64	PROYECTO REDAPS	2.685,00	0,00	2.685,00	0,00
340035 2A00 64	PROYECTO AGROTWIN	46.002,60	0,00	46.002,60	0,00
340036 2A00 64	PROYECTO PPUENTE2022/001	0,00	0,00	0,00	0,00
340037 2A00 64	PROYECTO PPUENTE2022/002	0,00	0,00	0,00	0,00
340038 2A00 64	PROYECTO PPUENTE2022/003	0,00	0,00	0,00	0,00
340039 2A00 64	PROYECTO PPUENTE2022/004	0,00	0,00	0,00	0,00
340040 2A00 64	PROYECTO PPUENTE2022/005	0,00	0,00	0,00	0,00
340041 2A00 64	PROYECTO PPUENTE2022/006	0,00	0,00	0,00	0,00
340042 2A00 64	PROYECTO PPUENTE2022/007	0,00	0,00	0,00	0,00
340057 2A00 64	EMERGIA 21 CHAMIZO DE LA PIEDRA, SONIA	128.504,00	0,00	128.504,00	0,00
340058 2A00 64	EMERGIA 21 QUINTAS SORIANO, CRISTINA	128.504,00	0,00	128.504,00	0,00
340059 2A00 64	EMERGIA 21 PLAZA BOLAÑOS, PATRICIA	123.504,00	0,00	123.504,00	0,00
350024 2A00 64	Proyecto U. E. Amadeo Rodríguez Fernández-Alba	0,00	-191.540,22	128.176,43	0,00
350026 2A00 64	Proyecto U. E. Antonio Vargas Berenguel	0,00	0,00	1.986,01	0,00
350027 2A00 64	Proyecto U. E. Aquafuel	0,00	-11.011,19	0,00	0,00
350029 2A00 64	Proyecto Europeo EFSA Fco. Javier Egea González	0,00	0,00	11,47	0,00
350030 2A00 64	Proyecto AGROTEC (Convocatoria PORTEFEX)	0,00	-12.385,84	0,00	0,00
350037 2A00 64	Proyecto de Investigación CO2REDUCTDINUCLEAT	0,00	0,00	633,18	0,00
350040 2A00 64	Proyecto INT.RE.COOP, Luis Fdez.-Revuelta Pérez	0,00	0,00	1.806,69	0,00
350043 2A00 64	Proyecto Europeo EFSA, Fco. Javier Egea González	0,00	0,00	115,73	0,00
350044 2A00 64	Proyecto Europeo TEAP, Fernando Bienvenido Bárcena	0,00	0,00	4.347,59	0,00
350045 2A00 64	Proyecto Investig. C-Bird, Emilio Galdeano Gómez	0,00	-1.447,22	0,00	0,00
350052 2A00 64	Proyecto Investig., Miguel Pérez Valls	0,00	0,00	156,52	0,00
350054 2A00 64	Proyecto Europeo RED-HEAT-TO-POWER, Fco. Gabriel Acién	0,00	-10.955,63	0,00	0,00
350055 2A00 64	Proyecto Europeo LIFE ADAPTAMED, Javier Cabello Piñar	4.658,86	0,00	31.942,92	0,00
350056 2A00 64	Proy. Europeo 008-2BRRR, Remedios López Liria	0,00	0,00	2,63	0,00
350058 2A00 64	Proyecto Europeo SOILCARE, Julián Cuevas González	0,00	-81.968,98	0,00	0,00
350060 2A00 64	Proyecto Europeo LIFE The Green Link	0,00	-7.370,13	7.239,58	0,00
350061 2A00 64	Proyecto Europeo SABANA, Fco. Gabriel Acién Fernández	0,00	-21.421,68	53.453,18	0,00
350062 2A00 64	Proyecto Europeo AGRIMAX, Mª José López López	56.315,97	0,00	99.674,00	0,00
350063 2A00 64	Proyecto Europeo IoF2020, Manuel Berenguel Soria	0,00	-86.333,46	0,00	0,00
350064 2A00 64	PROYECTO INTERACTIVE BOOKS FOR CONTROL EDUCATION	0,00	-2.200,73	317,36	0,00
350065 2A00 64	Proyecto ReWaCEM, Francisco Gabriel Acién	0,00	-6.832,07	0,00	0,00
350066 2A00 64	Proyecto Europeo LIFE REGROW, Mª José López López	0,00	-1.752,70	13.707,31	0,00
350067 2A00 64	PROYECTO EUROPEO, JOSÉ LUIS CASAS JIMÉNEZ	42.893,12	0,00	52.245,27	0,00
350069 2A00 64	Proyecto Europeo NEFERTITI – Giagnocavo, Cynthia	0,00	-26.133,59	70.747,03	0,00
350070 2A00 64	Proyecto Europeo BRESOV – Lozano Ruiz, Rafael	0,00	0,00	54.397,90	0,00
350071 2A00 64	Proyecto Europeo, Noche Europea de los Investigadores 2018	0,00	-58,22	0,00	0,00
350072 2A00 64	Proyecto Europeo GYPWORLD– Mota Poveda, Juan Francisco	0,00	-25.172,20	13.932,94	0,00
350074 2A00 64	Proyecto Europeo SmartAgriHubs – Giagnocavo, Cynthia.	0,00	-54.953,58	160.876,42	0,00
350075 2A00 64	Proyecto Europeo INSIGNIA. – Rodríguez Fernández-Alba, Amadeo	0,00	-10.918,52	1.435,86	0,00
350076 2A00 64	Proyecto Europeo E.M.M.E. – Pumares Fernández, Pablo	7.091,52	0,00	12.617,75	0,00
350078 2A00 64	Proyecto Europeo LIFE PureAgroH2O – Agüera López, Ana	0,00	-32.628,93	65.873,84	0,00
350079 2A00 64	Proyecto Europeo SFERA III – Sánchez Pérez, José Antonio	34.087,38	0,00	179.492,09	0,00
350080 2A00 64	Proyecto Europeo LIFE ULISES – Casas López, José Luis	0,00	-26.212,49	20.560,35	0,00
350081 2A00 64	Proyecto Europeo SOLWARIS – Berenguel Soria, Manuel	0,00	0,00	4.435,03	0,00

### DESVIACIONES DE FINANCIACIÓN

Crédito	Descripción	Desviaciones positivas	Desviaciones negativas	Desviaciones acumuladas positivas	Desviaciones acumuladas negativas
350082 2A00 64	Proyecto Europeo LowImpact – Rodríguez Fernández-Alba, Amadeo	0,00	0,00	68,29	0,00
350083 2A00 64	PROYECTO FAIRSHARE, CYNTHIA GIAGNOCAVO	12.441,73	0,00	20.754,23	0,00
350084 2A00 64	Proyecto Europeo iGUESS-MED–Gallardo Pino, María Luisa	0,00	-10.672,97	36.311,52	0,00
350085 2A00 64	Proyecto RECOVER	106.532,13	0,00	146.365,19	0,00
350086 2A00 64	Open Researchers 2020 2020	0,00	-6.734,07	0,00	0,00
350087 2A00 64	PROYECTO PANI WATER	1.546,54	0,00	18.343,30	0,00
350088 2A00 64	PROYECTO EUROPEO LIFE PHOENIX	31.294,82	0,00	42.423,06	0,00
350089 2A00 64	PROYECTO EUROPEO CO-FRESH	5.505,88	0,00	58.214,17	0,00
350089 2A00 785	PROYECTO EUROPEO CO-FRESH	0,00	0,00	0,00	0,00
350090 2A00 64	PROYECTO EUROPEO THEGREEFA	0,00	-28.912,20	118.159,30	0,00
350091 2A00 64	PROYECTO EUROPEO ENGAGE	0,00	-17.540,69	24.942,89	0,00
350092 2A00 64	PROYECTO IPMWORKS	13.049,53	0,00	27.407,55	0,00
350093 2A00 64	PROYECTO CAMINA	0,00	0,00	61.267,26	0,00
350094 2A00 64	PROYECTO EUROPEO PRODIGIO	0,00	-87.580,25	101.618,81	0,00
350095 2A00 64	PROYECTO EUROPEO LAURELIN	55.132,90	0,00	84.725,00	0,00
350096 2A00 64	PROYECTO EUROPEO EU-FAMPRO	0,00	-23.978,94	14.983,26	0,00
350097 2A00 64	PROYECTO EUROPEO DIGIT ALGAESATION	0,00	-287,26	78.281,28	0,00
350098 2A00 64	PROYECTO OPENRESEARCHERS2021	1.878,99	0,00	4.295,31	0,00
350099 2A00 64	PROYECTO EUROPEO SCALABLE	0,00	-46.275,72	42.882,60	0,00
350100 2A00 64	PROYECTO COOLSPACES 4 LIFE	0,00	-31.836,58	118.329,42	0,00
350101 2A00 64	PROYECTO XPATH	16.068,68	0,00	74.640,95	0,00
350102 2A00 64	PROYECTO EUROPEO INDALO	123.673,69	0,00	148.673,69	0,00
350103 2A00 64	PROYECTO EUROPEO SEABIL	12.450,98	0,00	20.650,98	0,00
350104 2A00 64	PROYECTO EUROPEO WATERMINING	7.945,51	0,00	7.945,51	0,00
350105 2A00 64	PROYECTO INSIGNIA-EU	203.987,52	0,00	203.987,52	0,00
350106 2A00 64	PROYECTO FOODCoST	144.277,88	0,00	144.277,88	0,00
350107 2A00 64	PROYECTO REALM	227.394,12	0,00	227.394,12	0,00
350108 2A00 64	PROYECTO CLIMATE FARM DEMO	72.069,75	0,00	72.069,75	0,00
350109 2A00 64	PROYECTO CODECS	153.522,92	0,00	153.522,92	0,00
350110 2A00 64	FREE ADVANCED INGENIERÍA	1.618,50	0,00	1.618,50	0,00
350111 2A00 64	FREE ADVANCED RMN	44.000,00	0,00	44.000,00	0,00
350112 2A00 64	FREE ADVANCED MATEMÁTICAS	20.000,00	0,00	20.000,00	0,00
350113 2A00 64	PROYECTO OPEN RESEARCHERS 2022-23	19.959,06	0,00	19.959,06	0,00
350114 2A00 64	PROYECTO BONEX	31.641,99	0,00	31.641,99	0,00
350115 2A00 64	Proyecto Europeo HydrO-17 – Fernando Gázquez Sánchez	87.776,61	0,00	87.776,61	0,00
350116 2A00 64	PROYECTO EUROPEO ECONUTRI	83.846,04	0,00	83.846,04	0,00
351002 2A00 64	RLD YMOBILITY, Pablo Pumares Fernández	0,00	0,00	41.916,49	0,00
351004 2A00 64	RLD AMIDST, Antonio Salmerón Cerdán	0,00	-4.771,36	21.642,82	0,00
351005 2A00 64	RLD FERTINNOWA, Rodney Thompson	0,00	-4.833,41	20.584,39	0,00
351006 2A00 64	RLD AGRIMAX, Mª José López López	0,00	0,00	4.007,07	0,00
351008 2A00 64	RLD CycloN Hit, Vargas Berenguel, Antonio	0,00	-5.000,00	4.855,79	0,00
351010 2A00 64	RLD C-BIRD – Galdeano Gómez, Emilio.	0,00	-265,71	275,06	0,00
351011 2A00 64	RLD NEFERTITI – Giagnocavo, Cynthia	0,00	-4.573,03	2.710,81	0,00
351012 2A00 64	RLD Nomorfilm- López Ortiz, Fer NOMORFILM– López Ortiz, Fernando	0,00	-20.073,92	56.030,50	0,00
351013 2A00 64	RLD SABANA – Acién Fernández, Francisco Gabriel	1.723,35	0,00	4.074,29	0,00
351014 2A00 64	RLD IoF2020 – Berenguel Soria, Manuel.	0,00	-43.731,59	33.367,40	0,00
351016 2A00 64	RLD SOLWARIS – Berenguel Soria, Manuel	0,00	0,00	46.623,40	0,00

**DESVIACIONES DE FINANCIACIÓN**

<b>Crédito</b>	<b>Descripción</b>	<b>Desviaciones positivas</b>	<b>Desviaciones negativas</b>	<b>Desviaciones acumuladas positivas</b>	<b>Desviaciones acumuladas negativas</b>
351017 2A00 64	Proyecto Europeo FairSHARE – Giagnocavo, Cy Giagnocavo, Cynthia.	0,00	-20.200,00	12.350,00	0,00
351018 2A00 64	RLD SmartAgriHubs – Giagnocavo, Cynthia	33.848,09	0,00	87.304,73	0,00
351019 2A00 64	PROYECTO RLD PSEFS – Cazorla González, M <sup>a</sup> José	0,00	-5.413,26	19.346,32	0,00
351020 2A00 64	RLD SOILCARE.- CUEVAS GONZÁLEZ, JULIÁN	96.615,94	0,00	106.849,65	0,00
351021 2A00 64	RLD RECOVER –López López, María José	0,00	-27.103,67	28.960,14	0,00
351022 2A00 64	PROYECTO RLD PANI WATER	0,00	-7.861,96	6.926,28	0,00
351024 2A00 64	PROYECTO EUROPEO RLD COFRESH	37.777,71	0,00	37.777,71	0,00
351084 2A00 64	PROYECTO EUROPEO IGUESS-MED	7.790,30	0,00	7.790,30	0,00
351106 2A00 64	PROYECTO INVESTIG., FOODCOST	49.457,32	0,00	49.457,32	0,00
351109 2A00 64	PROYECTO INVESTIG., RLD CODECS	18.472,46	0,00	18.472,46	0,00
351114 2A00 64	PROYECTO EUROPEO BONEX	10.000,00	0,00	10.000,00	0,00
351517 2A00 64	RECURSOS LIBERADOS GRUPO OPERATIVO INNVERCONNEC	2.735,33	0,00	2.735,33	0,00
358888 2A00 64	Presupuesto Proyectos Europeos de Investigación	0,00	0,00	0,00	0,00
400073 2B00 64	Contrato Investig., Luis Fernández-Revuelta Pérez	0,00	-10.370,02	48.541,41	0,00
400088 2B00 64	Contrato Investig., Rafael Lozano Ruiz	0,00	-3.104,36	1.379,03	0,00
400174 2B00 64	Contrato Investig., Joaquín Hernández Rodríguez	0,00	0,00	364,54	0,00
400178 2B00 64	Contrato Investig., Manuel de la Fuente Arias	0,00	0,00	10,88	0,00
400208 2B00 64	Contrato Investig., Fco. Manzano Agugliaro	0,00	-892,04	0,00	0,00
400226 2B00 64	Contrato Investig., Fco. Javier Egea González	0,00	0,00	0,10	0,00
400256 2B00 64	Contrato de Inv. Manuel Ortega Rivas	0,00	0,00	3.706,65	0,00
400285 2B00 64	Contrato Investig., M <sup>a</sup> Ángeles Iniesta Bonillo	202,84	0,00	214,76	0,00
400333 2B00 64	Contrato de Inv. Jerónimo de Burgos Jiménez	0,00	-368,12	18,24	0,00
400371 2B00 64	Contrato de Inv. "Atlas entomológico del P. Natural Cabo de Gata"	0,00	-39,65	3.926,08	0,00
400374 2B00 64	Contrato de Inv. Samuel Túnez Rodríguez	0,00	0,00	57,17	0,00
400384 2B00 64	Contrato de Inv. Manuel Ángel Aguilar Torres	0,00	0,00	120,98	0,00
400399 2B00 64	Contrato de Inv. Cecilio Oyonarte Gutiérrez	0,00	-179,52	0,44	0,00
400413 2B00 64	Contrato Investig., Miguel Pérez Valls	4.913,10	0,00	5.507,38	0,00
400417 2B00 64	Contrato de Inv. Rafael Lozano Ruiz	0,00	0,00	1.929,01	0,00
400425 2B00 64	Contrato de Inv. Jaime de Pablo Valenciano	0,00	-1.543,48	29.898,90	0,00
400435 2B00 64	Contrato Investig., Julio César Tello Marquina	0,00	0,00	1.031,45	0,00
400451 2B00 64	Contrato de Inv. Acusur, S.A.	0,00	0,00	1.500,97	0,00
400462 2B00 64	Contrato de Inv. - Rijk Zwaan Ibérica, S.A.	0,00	0,00	0,22	0,00
400471 2B00 64	Contrato de Inv. - Enza Zaden España, S.L.	4.820,26	0,00	31.957,28	0,00
400483 2B00 64	Contrato de Inv. - Albaida Recursos Naturales y Medioambientales	0,00	-276,85	3.522,67	0,00
400486 2B00 64	Contrato de Inv. Juan Martínez López	0,00	0,00	15,29	0,00
400492 2B00 64	Contrato de Inv. M <sup>a</sup> Victoria Román González	0,00	0,00	1,67	0,00
400507 2B00 64	Contrato de Inv. Francisco Checa Olmos	0,00	-449,50	342,34	0,00
400516 2B00 64	Contrato de Inv. Carlos J. Cano Guillén	0,00	0,00	5.874,83	0,00
400519 2B00 64	Contrato de Inv. Rafael Lozano Ruiz	0,00	-200,00	3.746,85	0,00
400520 2B00 64	Contrato de Inv. - Palandus, S.L.L.	0,00	0,00	7,79	0,00
400544 2B00 64	Contrato de Inv. Luis Fernández-Revuelta Pérez	0,00	0,00	109,02	0,00
400547 2B00 64	Contrato de Inv. Leonardo Cazorla	0,00	-177,51	2.362,64	0,00
400552 2B00 64	Contrato de Inv. Julio C. Tello Marquina	0,00	0,00	609,09	0,00
400553 2B00 64	Contrato de Inv. Trinidad Angosto Trillo	0,00	-310,07	784,29	0,00
400557 2B00 64	Contrato de Inv. Rafael Cañero León	0,00	0,00	0,67	0,00
400560 2B00 64	Contrato de Inv. Francisco J. Arrebolas Liébanas	0,00	-202,00	479,74	0,00
400561 2B00 64	Contrato de Inv. José Antonio Plaza Úbeda	3.321,27	0,00	3.511,40	0,00



### DESVIACIONES DE FINANCIACIÓN

Crédito	Descripción	Desviaciones positivas	Desviaciones negativas	Desviaciones acumuladas positivas	Desviaciones acumuladas negativas
400567 2B00 64	Contrato de Inv. Julián Sánchez-Hermosilla López	0,00	-287,00	1.341,64	0,00
400577 2B00 64	Contrato de Inv. Julio César Tello Marquina	0,00	0,00	1.998,96	0,00
400579 2B00 64	Contrato de Inv. Fernando López Ortiz	0,00	0,00	10.016,05	0,00
400586 2B00 64	Contrato de Inv. Javier Martínez del Río	289,56	0,00	334,33	0,00
400592 2B00 64	Contrato de Inv. Diego Valera Martínez	0,00	-525,18	8.826,12	0,00
400594 2B00 64	Contrato de Inv. José M <sup>a</sup> Fernández Sevilla	0,00	-5.979,46	220,26	0,00
400602 2B00 64	Contrato de Inv. Juan Carlos Checa Olmos	0,00	-1.014,89	0,00	0,00
400608 2B00 64	Contrato de Inv. Francisco Checa Olmos	0,00	0,00	3.527,56	0,00
400612 2B00 64	Contrato de Inv. Fernando García Barroso	0,00	0,00	327,69	0,00
400614 2B00 64	Contrato de Inv. Francisco Checa Olmos	0,00	0,00	68,37	0,00
400616 2B00 64	Contrato de Inv. Enrique López Carrique	0,00	-796,36	5.059,67	0,00
400634 2B00 64	Contrato de Inv. Pablo Pumares Fernández	0,00	0,00	1.079,95	0,00
400651 2B00 64	Contrato de Inv. Diego Valera Martínez	0,00	0,00	0,04	0,00
400673 2B00 64	Contrato de Inv. José R. Díaz Álvarez	0,00	-0,04	2.187,40	0,00
400678 2B00 64	Contrato de Inv. Juan Antonio Sánchez Garrido	0,00	0,00	834,74	0,00
400704 2B00 64	Contrato de Inv. Vicente González Ruiz	0,00	0,00	448,83	0,00
400705 2B00 64	Contrato de Inv. José Luis Guzmán Sánchez	0,00	0,00	35,70	0,00
400710 2B00 64	Contrato de Inv. Juan Carlos Pérez Mesa	0,00	-27,84	27,68	0,00
400734 2B00 64	Contrato de Inv. M <sup>a</sup> Victoria Román González	0,00	0,00	8.991,51	0,00
400737 2B00 64	Contrato de Inv. Hermelindo Castro Nogueira	0,00	0,00	0,08	0,00
400740 2B00 64	Contrato de Inv. Manuel Berenguel Soria	0,00	-479,83	546,94	0,00
400757 2B00 64	Contrato de Inv. José Luis Guil Gerrero	0,00	0,00	3,21	0,00
400759 2B00 64	Contrato de Inv. Pedro Aguilera Aguilera	0,00	-1.800,00	14.748,03	0,00
400767 2B00 64	Contrato de Inv. Rafael Lozano Ruiz	0,00	-269,25	11.771,79	0,00
400770 2B00 64	Contrato de Inv. José Miguel Martínez y Ernestina Azor	0,00	0,00	28,14	0,00
400771 2B00 64	Contrato de Inv. José Miguel Martínez López	0,00	0,00	143,90	0,00
400772 2B00 64	Contrato de Inv. José Miguel Martínez López	0,00	0,00	186,15	0,00
400775 2B00 64	Contrato de Inv. Rafael Lozano Ruiz	0,00	-1.343,10	19.627,04	0,00
400776 2B00 64	Contrato de Inv. José Luis López Castro	0,00	0,00	4.311,11	0,00
400779 2B00 64	Contrato de Inv. Antonio Murillo Cancho	0,00	0,00	2.353,32	0,00
400789 2B00 64	Contrato Investig., M <sup>a</sup> Carmen Quiles Cabrera	0,00	0,00	347,83	0,00
400790 2B00 64	Contrato Investig., Alfonso Robles Medina	0,00	0,00	3,46	0,00
400791 2B00 64	Contrato Investig., Juan Capel Salinas	0,00	-680,00	6.497,57	0,00
400795 2B00 64	Contrato Investig., José Miguel Martínez López	0,00	0,00	37,11	0,00
400801 2B00 64	Contrato de Inv. M <sup>a</sup> del Mar Martín García	0,00	0,00	264,35	0,00
400802 2B00 64	Contrato de Inv. Manuel Peñalver Castillo	0,00	0,00	5,57	0,00
400803 2B00 64	Contrato de Inv. Juan Gisbert Gallego	0,00	-20,00	55,99	0,00
400806 2B00 64	Contrato de Inv. José García Pérez	0,00	0,00	1.518,02	0,00
400814 2B00 64	Contrato de Inv. Fco. Javier Batlles Garrido	0,00	-24.092,45	0,00	0,00
400819 2B00 64	Contrato de Inv. Emilio Molina Grima	0,00	-2.714,83	0,00	0,00
400831 2B00 64	Contrato de Inv. Álvaro Sicilia Camacho	0,00	-300,08	16.823,30	0,00
400840 2B00 64	Contrato de Inv. Cabello Piñar, Francisco Javier	0,00	-84.747,00	13.341,85	0,00
400851 2B00 64	Contrato de Inv. Inmaculada García Fernández	0,00	0,00	24,50	0,00
400852 2B00 64	Contrato de Inv. José Manuel Ortega Egea	0,00	-1.243,15	9.000,00	0,00
400858 2B00 64	Contrato de Inv. Antonio Salmerón Cerdán	0,00	0,00	14,09	0,00
400863 2B00 64	Contrato de Inv. José Luis Casas López	0,00	0,00	1.856,97	0,00
400869 2B00 64	Contrato de Inv. José Luis Guil Guerrero	12.217,29	0,00	14.986,11	0,00
400878 2B00 64	Contrato de Inv. M <sup>a</sup> Carmen Salas Sanjuan	0,00	-1.666,43	0,00	0,00
400888 2B00 64	Contrato de Inv. Juan Capel Salinas	0,00	-3.660,00	3.023,65	0,00

### DESVIACIONES DE FINANCIACIÓN

Crédito	Descripción	Desviaciones positivas	Desviaciones negativas	Desviaciones acumuladas positivas	Desviaciones acumuladas negativas
400896 2B00 64	Contrato de Inv. Ignacio Rodríguez García	0,00	-1.112,54	1.273,15	0,00
400902 2B00 64	Contrato de Inv. F. Gabriel Acién Fernández	35.506,33	0,00	44.758,55	0,00
400903 2B00 64	Contrato de Inv. José M <sup>a</sup> Fernández Sevilla	0,00	0,00	2.183,03	0,00
400906 2B00 64	Contrato de Inv. Fco. Gil, Consolación Gil y Alfredo Alcayde	0,00	-4,66	0,00	0,00
400907 2B00 64	Contrato de Inv. Emilio Molina Grima	0,00	-4,74	0,00	0,00
400911 2B00 64	Contrato de Inv. Emilio Molina Grima	0,00	-2.008,49	0,00	0,00
400913 2B00 64	Contrato de Inv. José Manuel Andújar Peral	0,00	0,00	66,37	0,00
400928 2B00 64	Contrato de Inv. Ángel Callejón Ferre	494,29	0,00	2.468,12	0,00
400932 2B00 64	Contrato de Inv. Manuel López Godoy	0,00	-8.000,00	13.226,41	0,00
400935 2B00 64	Contrato de Inv. Julio C. Tello Marquina	0,00	0,00	1.545,91	0,00
400941 2B00 64	Contrato de Inv. José Antonio Salinas Andújar	0,00	-787,99	3.610,61	0,00
400943 2B00 64	Contrato de Inv. Andrei Martínez Finkelshtein	0,00	0,00	0,10	0,00
400951 2B00 64	Contrato de Inv. F. Javier Egea González	78,19	0,00	2.235,05	0,00
400952 2B00 64	Contrato de Inv. José Céspedes Lorente	0,00	-1.059,53	6.665,11	0,00
400954 2B00 64	Contrato de Inv. Nuria Novas Castellano	0,00	0,00	0,94	0,00
400957 2B00 64	Contrato de Inv. José F. Salazar Mato	0,00	0,00	681,05	0,00
400963 2B00 64	Contrato de Inv. Luis Fernández-Revuelta Pérez	0,00	0,00	217,18	0,00
400972 2B00 64	Contrato de Inv. Miguel Ángel Luque Mateo	0,00	0,00	6,07	0,00
400975 2B00 64	Prestación Servicios, Alejandro López Martínez	0,00	0,00	235,93	0,00
400978 2B00 64	Contrato de Inv. Antonio Salmerón Cerdán	0,00	0,00	1,57	0,00
400987 2B00 64	Contrato de Inv. Fernando J. Diánez Martínez	3.960,83	0,00	69.987,64	0,00
400990 2B00 64	Contrato de Inv. José Joaquín Cañadas Martínez	0,00	0,00	16,21	0,00
400992 2B00 64	Contrato de Inv. Francisco Camacho Ferre	0,00	0,00	411,03	0,00
400994 2B00 64	Contrato de Inv. M <sup>a</sup> Loreto Cantón Rodríguez	0,00	-722,00	0,14	0,00
400999 2B00 64	Contrato de Inv. Ignacio Rodríguez García	753,91	0,00	1.989,44	0,00
401008 2B00 64	Contrato de Inv. Juan Martínez López	0,00	0,00	248,37	0,00
401012 2B00 64	Contrato de Inv. Francisco Gómez Mercado	0,00	0,00	2.047,42	0,00
401015 2B00 64	Contrato de Inv. M <sup>a</sup> Matilde Ceballos Martín	1.636,83	0,00	2.621,17	0,00
401020 2B00 64	Contrato Inv., José Luis Guil Guerrero y M <sup>a</sup> D. Suárez Medina	0,00	0,00	2,43	0,00
401023 2B00 64	Contrato Investigación, Francisco Checa Olmos	0,00	0,00	23.642,39	0,00
401041 2B00 64	Contrato Investigación, Gracia Ester Martín Garzón	0,00	0,00	5.775,01	0,00
401042 2B00 64	Contrato Investigación, Pilar Martínez Ortigosa	0,00	-4.320,28	422,57	0,00
401043 2B00 64	Contrato Investigación, Julio C. Tello Marquina	0,00	0,00	2.072,50	0,00
401046 2B00 64	Contrato investigación, Álvaro Núñez Iglesias	0,00	0,00	59,52	0,00
401054 2B00 64	Prestación de servicios, Ignacio Fernández de las Nieves	0,00	-5.364,37	16.130,45	0,00
401058 2B00 64	Contrato investigación, Rafael Lozano Ruiz	0,00	-9.853,80	58.708,51	0,00
401059 2B00 64	Contrato investigación, Alfredo Tolón Becerra	0,00	0,00	1.787,22	0,00
401063 2B00 64	Prestación de Servicios, Virginia Pinillos Villatoro	0,00	0,00	796,97	0,00
401064 2B00 64	Contrato Investigación, Antonio Fernández Martínez	0,00	-118,23	2.515,59	0,00
401066 2B00 64	Contrato Investigación, M <sup>a</sup> Carmen Senés Motilla	0,00	-16.236,60	1.721,60	0,00
401069 2B00 64	Contrato Investig., José Felipe Jiménez Guerrero	0,00	0,00	45,02	0,00
401070 2B00 64	Contrato Investig., Juan Carlos Pérez Mesa	0,00	0,00	0,08	0,00
401089 2B00 64	Contrato Investig., Julio C. Tello Marquina	0,00	0,00	7,94	0,00
401091 2B00 64	Contrato Investig., Inmaculada Fernández Agis	0,00	0,00	697,11	0,00
401092 2B00 64	Contrato Investig., Francisco Camacho Ferre	0,00	-182,95	0,00	0,00
401097 2B00 64	Contrato investig., Julio C. Tello Marquina	0,00	0,00	571,53	0,00
401101 2B00 64	Contrato investig., Ángel Fornieles Gil	0,00	0,00	2,41	0,00
401102 2B00 64	Contrato investig., M <sup>a</sup> Luisa Roca Fernández-Castany	0,00	0,00	1,76	0,00
401104 2B00 64	Contrato investig., Rafael Lozano Ruiz	0,00	-1.411,07	46.131,96	0,00

**DESVIACIONES DE FINANCIACIÓN**

<b>Crédito</b>	<b>Descripción</b>	<b>Desviaciones positivas</b>	<b>Desviaciones negativas</b>	<b>Desviaciones acumuladas positivas</b>	<b>Desviaciones acumuladas negativas</b>
401105 2B00 64	Contrato Investig., Julio C. Tello Marquina	0,00	0,00	2.435,65	0,00
401114 2B00 64	Contrato Investig., Ángeles Arjona Garrido	0,00	0,00	0,40	0,00
401115 2B00 64	Contrato Investig., Manuel Jamilena Quesada	0,00	-5.979,31	546,08	0,00
401117 2B00 64	Contrato Investig., Tomás Fco. Martínez Moya	0,00	-883,88	13.080,62	0,00
401124 2B00 64	Contrato Investig., José Antonio Gázquez Parra	0,00	0,00	0,03	0,00
401126 2B00 64	Contrato Investig., Ignacio Rodríguez García	2.565,00	0,00	7.712,57	0,00
401127 2B00 64	Contrato Investig., Jerónimo de Burgos Jiménez	0,00	0,00	2.961,87	0,00
401127 2B00 750	Contrato Investig., Jerónimo de Burgos Jiménez	0,00	0,00	0,00	0,00
401128 2B00 64	Prestación de servicios, Fernando J. Aguilar Torres	0,00	0,00	9,36	0,00
401129 2B00 64	Contrato Investig., Fco. Javier Alarcón López	0,00	-305,06	0,00	0,00
401131 2B00 64	Contrato Investig., Antonio M. Bañón Hernández	0,00	0,00	4.956,87	0,00
401132 2B00 64	Contrato Investig., Julio César Tello Marquina	0,00	0,00	664,32	0,00
401134 2B00 64	Contrato Investig., Fco. Agüera Vega y Fernando Carvajal Ramírez	0,00	-1.296,02	1.870,12	0,00
401135 2B00 64	Contrato Investig., Antonio J. Zapata Sierra	0,00	0,00	1.043,48	0,00
401138 2B00 64	Contrato Investig., Ramón Herrera de las Heras	0,00	0,00	0,02	0,00
401140 2B00 64	Contrato Investig., Ramón Herrera de las Heras	0,00	0,00	2,67	0,00
401141 2B00 64	Contrato Investig., Antonio J. Álvarez Martínez	0,00	-22,49	26,20	0,00
401144 2B00 64	Contrato Investig., Julio César Tello Marquina	0,00	0,00	2.284,80	0,00
401145 2B00 64	Contrato Investig., Rodney Thompson	0,00	-117,79	90,95	0,00
401147 2B00 64	Contrato Investig., Diego Luis Valera Martínez	0,00	0,00	0,11	0,00
401148 2B00 64	Contrato Investig., Diego Luis Valera Martínez	0,00	0,00	0,34	0,00
401149 2B00 64	Contrato Investig., Miguel Ángel Luque Mateo	0,00	0,00	0,26	0,00
401150 2B00 64	Contrato Investig., Antonio Jesús Álvarez Martínez	0,00	-132,15	15,16	0,00
401151 2B00 64	Contrato Investig., Dolores Rodríguez Martínez	0,00	0,00	289,33	0,00
401153 2B00 64	Contrato Investig., Julio César Tello Marquina	0,00	0,00	2.660,54	0,00
401155 2B00 64	Contrato Investig., Alba Paños Pérez	0,00	0,00	1,24	0,00
401158 2B00 64	Contrato Investig., Manuel Pérez García	0,00	-97,28	94,26	0,00
401160 2B00 64	Contrato Investig., José Ángel Aznar Sánchez	0,00	-19,45	0,00	0,00
401163 2B00 64	Contrato Investig., Juan Gisbert Gallego	0,00	0,00	11,94	0,00
401164 2B00 64	Contrato Investig., Baltasar Fernández Ramírez	0,00	0,00	0,01	0,00
401167 2B00 64	Contrato Investig., M <sup>a</sup> Luisa Roca Fernández-Castanys	0,00	0,00	4,12	0,00
401168 2B00 64	Contrato Investig., Ana M <sup>a</sup> Pérez Vallejo	0,00	0,00	0,93	0,00
401169 2B00 64	Contrato Investig., Javier Cabello Piñar	0,00	0,00	901,73	0,00
401170 2B00 64	Contrato Investig., Baltasar Fernández Ramírez	1.531,66	0,00	1.531,66	0,00
401171 2B00 64	Contrato Investig., Ángel Fornieles Gil	0,00	-1.819,62	4.637,65	0,00
401172 2B00 64	Contrato Investig., Lorenzo Mellado Ruiz	0,00	-7.949,37	6.841,18	0,00
401173 2B00 64	Contrato Investig., M <sup>a</sup> Luisa Roca Fernández-Castanys	0,00	0,00	3.390,94	0,00
401175 2B00 64	Contrato Investig., Antonio Jesús Álvarez Martínez	0,00	-1.310,57	0,00	0,00
401182 2B00 64	Contrato Investig., Emilio Molina Grima	0,00	-682,24	52,42	0,00
401190 2B00 64	Contrato Investig., Alba Paños Pérez	0,00	0,00	5,75	0,00
401191 2B00 64	Contrato Investig., Ramón Herrera de las Heras	0,00	0,00	0,01	0,00
401201 2B00 64	Contrato Investig., Juan Francisco Pérez Gálvez	0,00	-1.069,32	577,13	0,00
401202 2B00 64	Contrato Investig., Antonio J. Casimiro Andújar y M.A.Rguez.Pérez	0,00	-500,00	96,28	0,00
401204 2B00 64	Contrato Investig., José Jesús Gázquez Linares	0,00	0,00	6.000,00	0,00
401205 2B00 64	Contrato Investig., Juan Luis Valenzuela Manjón-Cabeza	0,00	0,00	276,35	0,00
401207 2B00 64	Contrato Investig., Ramón Herrera de las Heras	0,00	0,00	69,08	0,00
401216 2B00 64	Contrato Investig., Francisco Rodríguez Díaz	11,83	0,00	57,90	0,00
401219 2B00 64	Prestación Servicios, M <sup>a</sup> del Mar Reboloso Fuentes	0,00	0,00	297,50	0,00

**DESVIACIONES DE FINANCIACIÓN**

<b>Crédito</b>	<b>Descripción</b>	<b>Desviaciones positivas</b>	<b>Desviaciones negativas</b>	<b>Desviaciones acumuladas positivas</b>	<b>Desviaciones acumuladas negativas</b>
401220 2B00 64	Contrato Investig., Raúl Pérez Guerra	0,00	-621,60	4.443,09	0,00
401221 2B00 64	Contrato Investig., José Carlos Moreno Úbeda	0,00	0,00	65,98	0,00
401225 2B00 64	Prestación Servicios, Roberto Romero González	0,00	-3.705,46	1.769,44	0,00
401227 2B00 64	Contrato Investig., Javier Tello Marquina	0,00	0,00	3.987,71	0,00
401228 2B00 64	Contrato Investig., Fátima Pérez Ferrer	0,00	0,00	17,29	0,00
401230 2B00 64	CONTRATO INVESTIG., ANTONIO J. ÁLVAREZ MARTÍNEZ	0,00	-232,01	226,06	0,00
401233 2B00 64	Contrato Investig., Antonio Jesús Álvarez Martínez	0,00	-2.419,17	0,00	0,00
401237 2B00 64	Contrato Investig., Miguel Ángel Luque Mateo	0,00	0,00	12,20	0,00
401238 2B00 64	Contrato Investig., Miguel Ángel Luque Mateo	0,00	0,00	0,84	0,00
401244 2B00 64	Contrato Investig., Julio C. Tello Marquina	0,00	0,00	1.339,10	0,00
401247 2B00 64	Contrato Investig., José Luis Blanco Claraco	3.501,00	0,00	47.723,70	0,00
401249 2B00 64	Contrato Investig., José Ángel Aznar Sánchez	0,00	-783,33	5.236,46	0,00
401252 2B00 64	Contrato Investig., Juan Carlos Pérez Mesa	0,00	-375,99	6.265,19	0,00
401256 2B00 64	Contrato Investig., Antonio J. Álvarez Martínez	0,00	-1.036,51	0,00	0,00
401257 2B00 64	Contrato Investig., Manuel Jamilena Quesada	0,00	0,00	258,38	0,00
401260 2B00 64	Contrato Investig., Federico García Maroto	0,00	-1.560,00	2.013,64	0,00
401261 2B00 64	Contrato Investig., Manuel López Godoy	0,00	0,00	0,04	0,00
401263 2B00 64	Contrato Investig., José Real Dato	0,00	0,00	176,74	0,00
401264 2B00 64	Contrato Investig., F. Javier Batlles Garrido	999,29	0,00	999,29	0,00
401265 2B00 64	Contrato Investig., Javier Tello Marquina	0,00	0,00	910,41	0,00
401267 2B00 64	Contrato Investig., Diego Luis Valera Martínez	0,00	0,00	150,00	0,00
401279 2B00 64	Contrato Investig., Jorge Antonio Sánchez Molina	430,21	0,00	1.386,30	0,00
401280 2B00 64	Contrato Investig., Adelaida M <sup>a</sup> Castro Sánchez	0,00	-2.633,70	2.227,88	0,00
401284 2B00 64	Contrato Investig., Miguel Ángel Mañas Rodríguez	11.971,09	0,00	15.710,22	0,00
401285 2B00 64	Contrato Investig., Antonio Pulido Bosch	0,00	0,00	0,04	0,00
401289 2B00 64	Contrato Investig., Antonio Alías García	0,00	0,00	153,17	0,00
401291 2B00 64	Contrato Investig., Rafael Lozano Ruiz	0,00	-393,03	11.293,83	0,00
401292 2B00 64	Prestaciones de Servicio, Rocío María Oliva Molina	0,00	0,00	180,57	0,00
401294 2B00 64	Contrato Investig., Alfonso Robles Medina	0,00	0,00	1,00	0,00
401295 2B00 64	Contrato Investig., María Teresa Daza González	0,00	0,00	262,52	0,00
401296 2B00 64	Contrato Investig., José Antonio Álvarez Bermejo	0,00	0,00	0,00	0,00
401297 2B00 64	Contrato Investig., José Juan Carrión Martínez	0,00	0,00	1.630,43	0,00
401298 2B00 64	Prestación de Servicios, M <sup>a</sup> Carmen Cerón García	2.881,38	0,00	9.085,94	0,00
401300 2B00 64	CONTRATO INVESTIG., MARÍA DOLORES SUÁREZ MEDINA	0,00	0,00	94,48	0,00
401301 2B00 64	Contrato Investig., Pablo Barranco Vega	0,00	0,00	3.418,57	0,00
401303 2B00 64	Contrato Investig., Fernando Sánchez Santed	0,00	-4.598,34	321,10	0,00
401304 2B00 64	Contrato Investig., Rafael Lozano Ruiz	0,00	-1.660,32	3.279,63	0,00
401305 2B00 64	Prestación de servicios, Cristina Cano Ortega	0,00	0,00	643,32	0,00
401307 2B00 64	Contrato Investig., Juan Uribe Toril	0,00	-624,91	1.374,51	0,00
401308 2B00 64	Contrato Investig., Juan Carlos Pérez Mesa	0,00	-4.000,00	3.386,25	0,00
401310 2B00 64	Prestación de Servicios, Antonio Frías Zorrilla	0,00	0,00	280,41	0,00
401312 2B00 64	Contrato Investig., Ángel Carreño Ortega	11.287,24	0,00	22.662,67	0,00
401313 2B00 64	Contrato Investig., Manuel Navarro Bernal	0,00	-21.431,44	11.814,07	0,00
401315 2B00 64	Prestación de servicio, José Luis Rodríguez Blancas	628,13	0,00	1.166,76	0,00
401318 2B00 64	Prestación de servicios, Gloria Ortega López	0,00	0,00	3,08	0,00
401321 2B00 64	Prestación de servicio, José Ramón Ibáñez Ibáñez	0,00	0,00	861,34	0,00
401322 2B00 64	Contrato Investig., José Real Dato	0,00	0,00	2.831,37	0,00
401325 2B00 64	Prestación de servicios, José Antonio Garrido Cárdenas	0,00	-33,05	171,27	0,00
401328 2B00 64	Contrato Investig., Manuel Navarro Bernal	0,00	0,00	6.124,12	0,00



**DESVIACIONES DE FINANCIACIÓN**

<b>Crédito</b>	<b>Descripción</b>	<b>Desviaciones positivas</b>	<b>Desviaciones negativas</b>	<b>Desviaciones acumuladas positivas</b>	<b>Desviaciones acumuladas negativas</b>
401329 2B00 64	Contrato Investig., M <sup>a</sup> José Cazorla González	0,00	0,00	3.573,72	0,00
401330 2B00 64	Contrato Investig., Juan Reza Cardeña	0,00	0,00	4.500,00	0,00
401332 2B00 64	Contrato Investig., Pablo Campa Madrid	0,00	0,00	71,11	0,00
401336 2B00 64	Contrato Investig., Virginia Pinillos Villatoro	0,00	0,00	6.923,68	0,00
401337 2B00 64	Contrato Investig., Antonio J. Casimiro Andújar	0,00	-128,26	132,55	0,00
401338 2B00 64	Contrato Investig., Juan Mota Poveda	0,00	0,00	184,59	0,00
401340 2B00 64	Contrato Investig., Manuel Navarro Bernal	0,00	-12.584,33	3.094,29	0,00
401343 2B00 64	Contrato Investig., Fernando del Moral Torres	0,00	0,00	223,12	0,00
401345 2B00 64	Contrato Investig., Santiago Bonachela Castaño	0,00	0,00	2.498,60	0,00
401346 2B00 64	Contrato Investig., Francisco Gil Montoya	8.467,57	0,00	9.119,04	0,00
401348 2B00 64	CONTRATO INVESTIG., CECILIO OYONARTE GUTIÉRREZ	0,00	-390,39	801,26	0,00
401351 2B00 64	Contrato Investig., Francisco Gil Montoya	0,00	-447,65	0,00	0,00
401352 2B00 64	Contrato Investig., Andrés Sánchez Picón	0,00	-1.468,73	2.242,93	0,00
401355 2B00 64	Contrato de Inv. Íñigo del Guayo Castiella	0,00	-11.130,43	0,00	0,00
401356 2B00 64	Contrato Investig., Antonio J. Casimiro Andújar	0,00	-10.584,19	3.758,16	0,00
401357 2B00 64	Contrato Investig., Julián Cuevas González	11.837,27	0,00	15.799,27	0,00
401358 2B00 64	Prestación Servicios, Víctor Bastante Granell	0,00	0,00	834,90	0,00
401359 2B00 64	Contrato Investig., Francisco Gil Montoya	0,00	-103,29	0,00	0,00
401361 2B00 64	Contrato Investig., Francisca Suárez Estrella	0,00	0,00	105,15	0,00
401362 2B00 64	Contrato Investig., Nuria Novas Castellano	810,98	0,00	12.769,17	0,00
401363 2B00 64	Contrato Investig., Francisco Nieto Escámez	0,00	0,00	2.955,75	0,00
401364 2B00 64	Contrato Investig., Antonia Garrido Frenich	0,00	-16.076,51	0,00	0,00
401368 2B00 64	Contrato Investig., Pablo Campa Madrid	0,00	0,00	10,95	0,00
401369 2B00 64	Contrato Investig., Javier Tello Marquina	0,00	-491,33	3.885,98	0,00
401372 2B00 64	Contrato Investig., Rafael Lozano Ruiz	0,00	-399,53	17.986,65	0,00
401373 2B00 64	Contrato Investig., José Manuel Ortega Egea	0,00	0,00	1.022,42	0,00
401374 2B00 64	Contrato Investig., Juan Carlos Pérez Mesa	0,00	-3.000,00	7.123,51	0,00
401376 2B00 64	Contrato Investig., Juan Reza Cardeña	0,00	0,00	7.446,00	0,00
401380 2B00 64	Contrato Investig., ISABEL MERCADER RUBIO	0,00	0,00	1.000,00	0,00
401382 2B00 64	Contrato Investig., FERNANDO DEL MORAL TORRES	0,00	0,00	5.325,08	0,00
401384 2B00 64	Contrato Investig., Pedro Aguilera Aguilera	0,00	-519,33	718,72	0,00
401386 2B00 64	Contrato Investig., José Luis Ruiz Real	0,00	-862,43	18.014,59	0,00
401388 2B00 64	Contrato Investig., Manuel Jaén García	0,00	-126,04	16,33	0,00
401389 2B00 64	Contrato Investig., Fco. Gabriel Acien Fernández	0,00	-16.873,37	84,44	0,00
401390 2B00 64	Contrato Investig., Víctor Bastante Granell	0,00	-71,37	1.360,70	0,00
401392 2B00 64	Contrato Investig., Francisco G. Acien Fernández	0,00	-2.000,00	2.317,40	0,00
401393 2B00 64	Contrato Investig., Isabel Mercader Rubio	0,00	0,00	612,22	0,00
401394 2B00 64	Contrato Investig., Fernando J. Aguilar Torres	0,00	-2.996,59	0,00	0,00
401395 2B00 64	Contrato Investig., Tomás Cabello García	0,00	-2.261,35	6.640,08	0,00
401396 2B00 64	Contrato Investig., Juan Reza Cardeña	0,00	0,00	5.000,00	0,00
401397 2B00 64	Contrato Investig., María José Sánchez Muros Lozano	0,00	0,00	358,82	0,00
401400 2B00 64	Contrato Investig., José Antonio Salinas Andújar	0,00	0,00	2.524,33	0,00
401403 2B00 64	CONTRATO INVESTIG., FRANCISCO ANTONIO NIETO ESCÁMEZ	0,00	-3.796,96	5.635,09	0,00
401404 2B00 64	Contrato Investig., Fco. Javier Alarcón López	0,00	-358,42	0,00	0,00
401405 2B00 64	CONTRATO INVESTIG., FCO. JAVIER CABELLO PIÑAR	0,00	0,00	12.178,43	0,00
401407 2B00 64	CONTRATO INVESTIG., FRANCISCO GIL MONTOYA	0,00	-0,02	2.065,97	0,00
401408 2B00 64	CONTRATO INVESTIG., ADOLFO CANGAS DÍAZ	0,00	0,00	278,46	0,00
401409 2B00 64	CONTRATO INVESTIG., JUAN SEBASTIÁN FERNÁNDEZ PRADOS	0,00	0,00	0,85	0,00
401412 2B00 64	CONTRATO INVESTIG., M <sup>a</sup> CARMEN QUILES CABRERA	0,00	0,00	2.000,00	0,00

**DESVIACIONES DE FINANCIACIÓN**

<b>Crédito</b>	<b>Descripción</b>	<b>Desviaciones positivas</b>	<b>Desviaciones negativas</b>	<b>Desviaciones acumuladas positivas</b>	<b>Desviaciones acumuladas negativas</b>
401413 2B00 64	PROYECTO INVESTIG., FRANCISCO CAMACHO FERRE	0,00	-6.049,56	0,00	0,00
401414 2B00 64	PROYECTO INVESTIG. ALBA PAÑOS PÉREZ	0,00	0,00	10.108,70	0,00
401415 2B00 64	PRESTACIÓN SERVICIOS, RAÚL ORTEGA PÉREZ	2.962,16	0,00	5.437,72	0,00
401416 2B00 64	PROYECTO INVESTIG., RAFAEL LOZANO RUIZ	8.375,41	0,00	63.235,49	0,00
401417 2B00 64	PREST. SERVICIOS, ENRIQUE GARCÍA ARTERO	0,00	-26.774,22	5.203,57	0,00
401418 2B00 64	PROYECTO INVESTIG., FRANCISCO GABRIEL ACIÉN FERNÁNDEZ	0,00	-24.666,70	0,00	0,00
401420 2B00 64	PROYECTO INVESTIG., JOSÉ PÉREZ ALONSO	0,00	0,00	4.778,72	0,00
401422 2B00 64	CONTRATO INVESTIG., IGNACIO FERNÁNDEZ DE LAS NIEVES	0,00	-1.051,77	11,02	0,00
401424 2B00 64	PROYECTO INVESTIG., MANUEL NAVARRO BERNAL	0,00	-3.700,00	1.517,39	0,00
401425 2B00 64	PROYECTO INVESTIG., JOSÉ MARÍA CALAFORRA CHORDI	3.341,15	0,00	7.112,18	0,00
401426 2B00 64	PROYECTO INVESTIG., MARÍA JOSÉ CAZORLA GONZÁLEZ	0,00	-848,24	0,00	0,00
401428 2B00 64	CONTRATO INVESTIG., MANUEL DÍAZ PÉREZ	0,00	0,00	16,01	0,00
401430 2B00 64	CONTRATO INVESTIG., MILAGROSA SANTOS HERNÁNDEZ	0,00	-212,77	0,00	0,00
401431 2B00 64	CONTRATO INVESTIG., MANUEL DÍAZ PÉREZ	0,00	0,00	1,00	0,00
401432 2B00 64	CONTRATO INVESTIG., JOSÉ MIGUEL GUZMÁN PALOMINO	4.323,56	0,00	4.370,12	0,00
401435 2B00 64	Contrato Investig., Jorge Antonio Sánchez Molina	0,00	-1.450,96	1.033,02	0,00
401436 2B00 64	Contrato Investig. TRFE-I-2018/008, Alfredo Alcayde García	0,00	-1.111,39	1.550,11	0,00
401437 2B00 64	Contrato Investig. TRFE-I-2018/009, Fernando Bienvenido Bárcena	0,00	0,00	19.135,18	0,00
401438 2B00 64	CONTRATO INVESTIG. TRFE-SI-2018/009, JOSÉ LUIS RODRÍGUEZ BLANCAS	0,00	-64,74	0,00	0,00
401439 2B00 64	CONTRATO INVESTIG. TRFE-SI-2018/007, ENRIQUE LÓPEZ CARRIQUE	0,00	0,00	1.028,00	0,00
401440 2B00 64	CONTRATO INVESTIG. TRFE-SI-2018/006, MERCEDES FERNÁNDEZ TORRES	0,00	0,00	3.553,01	0,00
401441 2B00 64	CONTRATO INVESTIG. TRFE-I-2018/010, MARÍA TERESA LAO ARENAS	0,00	0,00	5.350,42	0,00
401442 2B00 64	CONTRATO INVESTIG. TRFE-I-2018/011, RAFAEL LOZANO RUIZ	0,00	-550,00	3.180,09	0,00
401443 2B00 64	Contrato Investig., Juan Carlos Pérez Mesa	0,00	0,00	514,52	0,00
401444 2B00 64	CONTRATO INVESTIG., M <sup>a</sup> CARMEN SALAS SANJUAN	0,00	0,00	67,19	0,00
401445 2B00 64	CONTRATO INVESTIG., JAVIER ALARCÓN LÓPEZ	2.769,76	0,00	6.017,25	0,00
401446 2B00 64	CONTRATO INVESTIG., DIEGO LUIS VALERA MARTÍNEZ	8.432,32	0,00	44.228,87	0,00
401450 2B00 64	CONTRATO INVESTIG., FRANCISCO GABRIEL ACIÉN FERNÁNDEZ	0,00	-16.249,88	0,00	0,00
401452 2B00 64	CONTRATO INVESTIG., PABLO GARCÍA RAYA	0,00	0,00	0,01	0,00
401453 2B00 64	CONTRATO INVESTIG., MANUEL DÍAZ PÉREZ	0,00	-6.322,12	732,64	0,00
401454 2B00 64	CONTRATO INVESTIG., ISABEL MERCADER RUBIO	0,00	0,00	2.338,51	0,00
401457 2B00 64	CONTRATO INVESTIG., MANUEL A. RODRÍGUEZ PÉREZ Y ANTONIO CASIMIRO	0,00	-5.344,28	11.749,62	0,00
401458 2B00 64	CONTRATO INVESTIG., FRANCISCO SÁNCHEZ MARTOS	0,00	0,00	61,88	0,00
401459 2B00 64	CONTRATO INVESEGIG., EDUARDO GARZÓN GARZÓN	0,00	-654,34	95,43	0,00
401460 2B00 64	CONTRATO INVESTIG., RAFAEL LOZANO RUIZ	0,00	-258,80	2.882,37	0,00
401461 2B00 64	CONTRATO INVESTIG., MANUEL DÍAZ PÉREZ	0,00	-13.182,54	8.813,55	0,00
401462 2B00 64	CONTRATO INVESTIG., MARÍA DEL CARMEN SALAS SANJUAN	0,00	-1,56	0,00	0,00
401463 2B00 64	CONTRATO INVESTIG., TOMÁS CABELLO GARCÍA	0,00	0,00	1.925,15	0,00
401466 2B00 64	PROYECTO INVESTIG., JOSÉ JUAN CARRIÓN MARTÍNEZ	0,00	0,00	191,30	0,00
401467 2B00 64	CONTRATO INVESTIG. SILVIA JIMÉNEZ BECKER	0,00	0,00	0,30	0,00
401468 2B00 64	CONTRATO INVESTIG., REMEDIOS LÓPEZ LIRIA	0,00	-483,01	0,00	0,00
401469 2B00 64	CONTRATO INVESTIG., MIGUEL CUETO ROMERO	0,00	0,00	636,00	0,00
401473 2B00 64	CONTRATO INVESTIG., JUAN CARLOS PÉREZ MESA	0,00	0,00	10.869,56	0,00
401474 2B00 64	CONTRATO INVESTIG., JUAN FRANCISCO MOTA POVEDA	114,06	0,00	40.485,21	0,00

### DESVIACIONES DE FINANCIACIÓN

Crédito	Descripción	Desviaciones positivas	Desviaciones negativas	Desviaciones acumuladas positivas	Desviaciones acumuladas negativas
401475 2B00 64	CONTRATO INVESTIG., FERNANDO ALACID CÁRCELES	298,67	0,00	950,97	0,00
401477 2B00 64	CONTRATO INVESTIG., ANTONIO JESÚS ÁLVAREZ MARTÍNEZ	0,00	-792,16	539,42	0,00
401478 2B00 64	CONTRATO INVESTIG., PEDRO AGUILERA AGUILERA	0,00	-89,76	163,69	0,00
401479 2B00 64	CONTRATO INVESTIG., JUAN FRANCISCO MOTA POVEDA	0,00	0,00	6.260,87	0,00
401480 2B00 64	Contrato Investig., Manzano Agugliaro, Francisco Rogelio	1.380,39	0,00	4.902,14	0,00
401481 2B00 64	CONTRATO INVESTIG., JUAN CARLOS GÁZQUEZ ABAD	2.014,89	0,00	4.511,74	0,00
401482 2B00 64	CONTRATO INVESTIG., ANTONIO MIGUEL CARDONA ÁLVAREZ	0,00	-10.028,23	4.237,11	0,00
401484 2B00 64	CONTRATO INVESTIG., ENRIQUE GARCÍA ARTERO	0,00	-13.556,78	27.766,30	0,00
401485 2B00 64	CONTRATO INVESTIG., ASTERIO SÁNCHEZ MIRÓN	0,00	0,00	238,22	0,00
401486 2B00 64	Contrato Investig., Giménez Luque, Esther	0,00	0,00	0,03	0,00
401488 2B00 64	Contrato Investig., Soriano Maldonado, Alberto	0,00	-3.347,51	3.469,76	0,00
401489 2B00 64	CONTRATO INVESTIG., ESTEBAN SALMERÓN SÁNCHEZ	0,00	-1.690,53	0,03	0,00
401490 2B00 64	PROYECTO INVESTIG., ANTONIO JESUS ALVAREZ MARTINEZ	0,00	-1.593,21	0,00	0,00
401491 2B00 64	PROYECTO INVESTIG., CARLOS VARGAS VASSEROT	14,39	0,00	3.364,15	0,00
401492 2B00 64	PROYECTO INVESTIG., JOSE LUIS BLANCO CLARACO	0,00	-10.332,31	0,00	0,00
401493 2B00 64	CONTRATO INVESTIG., VIRGINIA PINILLOS VILLATORO	0,00	-1.165,49	9.759,57	0,00
401494 2B00 64	CONTRATO INVESTIG., FRANCISCO JAVIER ALARCON LOPEZ	0,00	-1.439,48	1.227,89	0,00
401495 2B00 64	CONTRATO INVESTIG., FERNANDO DIÁNEZ MARTÍNEZ	0,00	-17.668,08	0,00	0,00
401496 2B00 64	CONTRATO INVESTIG., MILAGROSA SANTOS HERNÁNDEZ	0,00	-1.742,47	514,75	0,00
401497 2B00 64	CONTRATO INVESTIG., PABLO CAMPRA MADRID	0,00	-3.931,20	4.018,34	0,00
401499 2B00 64	CONTRATO INVESTIG., JAVIER CRIADO RODRÍGUEZ	0,00	0,00	448,68	0,00
401501 2B00 64	CONTRATO INVESTIG., JOSÉ LUIS BLANCO CLARACO	0,00	0,00	2.255,88	0,00
401502 2B00 64	CONTRATO INVESTIG., IGNACIO FERNÁNDEZ DE LAS NIEVES	0,00	0,00	0,00	0,00
401503 2B00 64	CONTRATO INVESTIG., JOSÉ F. BIENVENIDO BÁRCENA	0,00	0,00	22.951,59	0,00
401504 2B00 64	PROYECTO INVESTIG., ANTONIO JESUS ALVAREZ MARTINEZ	0,00	-2.499,04	0,00	0,00
401505 2B00 64	PROYECTO INVESTIG., ANTONIO JESUS ALVAREZ MARTINEZ	0,00	-1.370,95	2.107,24	0,00
401506 2B00 64	PROYECTO INVESTIG., FERNANDO CARVAJAL RAMIREZ	0,00	0,00	961,75	0,00
401507 2B00 64	CONTRATO INVESTIG., IGNACIO FERNÁNDEZ DE LAS NIEVES	0,00	-2.608,03	0,67	0,00
401508 2B00 64	CONTRATO INVESTIG., JUAN EVANGELISTA TRINIDAD SEGOVIA	0,00	-1.363,80	2.114,46	0,00
401509 2B00 64	CONTRATO INVESTIG., JOSÉ ANDRÉS MORENO RUIZ	0,00	-19.565,21	0,00	0,00
401510 2B00 64	CONTRATO INVESTIG., RAQUEL SÁNCHEZ FERNÁNDEZ Y JUAN CARLOS PÉREZ	358,07	0,00	740,82	0,00
401511 2B00 64	CONTRATO INVESTIG., FRANCISCO JAVIER CABELLO PIÑAR	0,00	0,00	3.156,52	0,00
401512 2B00 64	CONTRATO INVESTIG., IGNACIO FERNÁNDEZ DE LAS NIEVES	0,00	0,00	0,00	0,00
401513 2B00 64	CONTRATO INVESTIG., PABLO CAMPRA MADRID	0,00	0,00	10.199,00	0,00
401514 2B00 64	CONTRATO INVESTIG., LUIS FRANCISCO CARRILLO POZO	0,00	0,00	0,00	0,00
401515 2B00 64	CONTRATO INVESTIG., ANTONIO MARTÍNEZ SÁNCHEZ	110,30	0,00	1.531,86	0,00
401518 2B00 64	CONTRATO INVESTIG., JAVIER MARTÍNEZ DEL RÍO	0,00	0,00	305,28	0,00
401519 2B00 64	CONTRATO INVESTIG., ÁNGEL FERNÁNDEZ CORTÉS	0,00	-2.711,84	13.825,34	0,00
401520 2B00 64	CONTRATO INVESTIG., JAIME DE PABLO VALENCIANO	0,00	-1.926,91	0,11	0,00
401521 2B00 64	CONTRATO INVESTIG., ALFREDO ALCAYDE GARCÍA	0,00	0,00	992,40	0,00
401522 2B00 64	CONTRATO INVESTIG., EMILIO GALDEANO GÓMEZ	0,00	-976,80	375,37	0,00
401523 2B00 64	CONTRATO INVESTIG., ENRIQUE GARCÍA ARTERO	0,00	-768,15	731,85	0,00
401524 2B00 64	CONTRATO INVESTIG., MARÍA DEL MAR GÓMEZ LOZANO	0,00	-318,73	2.048,89	0,00
401525 2B00 64	CONTRATO INVESTIG., ALEJANDRO LÓPEZ MARTÍNEZ	0,00	-90,13	0,00	0,00
401526 2B00 64	CONTRATO INVESTIG., MARÍA DOLORES RUIZ HERNÁNDEZ	0,00	0,00	501,59	0,00
401527 2B00 64	CONTRATO INVESTIG., CAYETANO FERNÁNDEZ SOLA	0,00	-25,83	44,85	0,00
401528 2B00 64	CONTRATO INVESTIG., FRANCISCO GABRIEL ACIÉN FERNÁNDEZ	6.043,48	0,00	6.043,48	0,00
401529 2B00 64	CONTRATO INVESTIG., FRANCISCO GABRIEL ACIÉN FERNÁNDEZ	0,00	-35.838,84	4.709,17	0,00

**DESVIACIONES DE FINANCIACIÓN**

<b>Crédito</b>	<b>Descripción</b>	<b>Desviaciones positivas</b>	<b>Desviaciones negativas</b>	<b>Desviaciones acumuladas positivas</b>	<b>Desviaciones acumuladas negativas</b>
401530 2B00 64	CONTRATO INVESTIG., YOLANDA CANTÓN CASTILLA	0,00	-1.630,48	13.259,65	0,00
401531 2B00 64	CONTRATO INVESTIG., YOLANDA CANTÓN CASTILLA	0,00	0,00	14.370,02	0,00
401532 2B00 64	CONTRATO INVESTIG., ANTONIA GARRIDO FRENICH	0,00	0,00	59.608,70	0,00
401533 2B00 64	CONTRATO INVESTIG., CARMEN ANA PARDO BARRIONUEVO	24.724,67	0,00	103.801,22	0,00
401534 2B00 64	CONTRATO INVESTIG., JAVIER LÓPEZ MARTÍNEZ	0,00	0,00	1.451,69	0,00
401535 2B00 64	PROYECTO INVESTIG., DIEGO LUIS VALERA MARTÍNEZ	0,00	0,00	13.899,02	0,00
401536 2B00 64	CONTRATO INVESTIG., FRANCISCO JAVIER ALARCÓN LÓPEZ	287,82	0,00	17.773,31	0,00
401537 2B00 64	CONTRATO INVESTIG., JUAN LUIZ VALENZUELA MANJÓN-CABEZA	0,00	0,00	2.255,00	0,00
401538 2B00 64	CONTRATO INVESTIG., JOSÉ LUIS BLANCO CLARACO	0,00	-21.594,50	4.924,01	0,00
401539 2B00 64	PROYECTO INVESTIG., JUAN RECA CARDEÑA	0,00	-57,92	5.442,08	0,00
401540 2B00 64	CONTRATO INVESTIG., JUAN CARLOS CHECA OLMOS	0,00	-1.629,66	10.318,28	0,00
401542 2B00 64	PROYECTO INVESTIG., ANTONIO JESÚS ÁLVAREZ MARTÍNEZ	0,00	-21.516,27	0,00	0,00
401544 2B00 64	CONTRATO INVESTIG., IGNACIO FERNÁNDEZ DE LAS NIEVES	0,00	-3.474,98	0,52	0,00
401545 2B00 64	PROYECTO INVESTIG., ISABEL MERCADER RUBIO	0,00	0,00	1.043,48	0,00
401546 2B00 64	CONTRATO INVESTIG., VERÓNICA MEMBRIVE PÉREZ	0,00	-899,85	0,00	0,00
401547 2B00 64	CONTRATO INVESTIG., INMACULADA FERNÁNDEZ AGÍS	0,00	-2.000,00	232,75	0,00
401550 2B00 64	CONTRATO INVESTIG., Mª DEL CARMEN SALAS SANJUÁN	0,00	-3.460,91	79,95	0,00
401551 2B00 64	CONTRATO INVESTIG., JUAN CARLOS PÉREZ MESA	0,00	0,00	10.869,56	0,00
401552 2B00 64	PROYECTO INVESTIG., INGNACIO FERNÁNDEZ DE LAS NIEVES	0,00	-2.781,00	1.445,09	0,00
401553 2B00 64	CONTRATO INVESTIG., JUAN EVANGELISTA TRINIDAD SEGOVIA	0,00	-5.203,23	3.015,94	0,00
401554 2B00 64	PROYECTO INVESTIG., FRANCISCO GABRIEL ACIÉN FERNÁNDEZ	0,00	0,00	6.504,20	0,00
401555 2B00 64	CONTRATO INVESTIG., JUAN SEBASTIÁN FERNÁNDEZ PRADOS-FUNDACIÓN CE	0,00	-686,60	7.571,71	0,00
401556 2B00 64	CONTRATO INVESTIG., JOSÉ ANTONIO SALINAS ANDÚJAR	0,00	-6.010,83	212,15	0,00
401558 2B00 64	CONTRATO INVESTIG., FRANCISCO J. CABELLO PIÑAR	0,00	-66,50	17.688,13	0,00
401559 2B00 64	CONTRATO INVESTIG., M. ISABEL SÁEZ CASADO	0,00	0,00	43,48	0,00
401560 2B00 64	CONTRATO INVESTIG., ANTONIO JESÚS ÁLVAREZ MARTÍNEZ	0,00	-568,05	0,00	0,00
401561 2B00 64	CONTRATO INVESTIG., FRANCISCO JAVIER BATLLES GARRIDO	0,00	0,00	50.629,55	0,00
401562 2B00 64	CONTRATO INVESTIG., JOSÉ LUIS GUIL GUERRERO	0,00	-2.619,99	8.028,96	0,00
401563 2B00 64	PROYECTO INVESTIG., FRANCISCO GABRIEL ACIÉN FERNÁNDEZ	13.079,17	0,00	13.079,17	0,00
401564 2B00 64	CONTRATO INVESTIG., FERNANDO SOLA GÓMEZ	0,00	-461,34	7.223,04	0,00
401565 2B00 64	CONTRATO INVESTIG., FRANCISCO GIL MONTOYA	0,00	-1.478,27	0,00	0,00
401567 2B00 64	CONTRATO TRANSFIERE 2020, PEDRO AGUILERA AGUILERA	0,00	-597,08	5.085,96	0,00
401568 2B00 64	CONTRATO TRANSFIERE 2020, JESÚS M. ALMENDROS JIMÉNEZ	0,00	-9.985,56	1.993,86	0,00
401569 2B00 64	CONTRATO TRANSFIERE 2020, ROSA MARÍA AYALA PALENZUELA	0,00	-1.495,60	59,85	0,00
401570 2B00 64	CONTRATO TRANSFIERE 2020, JOSÉ F. BIENVENIDO BÁRCENA	0,00	-1.685,72	17.779,75	0,00
401571 2B00 64	CONTRATO TRANSFIERE 2020, YOLANDA CANTÓN CASTILLA	0,00	-14.275,52	2.248,03	0,00
401572 2B00 64	CONTRATO TRANSFIERE 2020, ANTONIO L. CORRAL LIRIA	0,00	-15.272,22	488,75	0,00
401573 2B00 64	CONTRATO TRANSFIERE 2020, LUIS IRIBARNE MARTÍNEZ	0,00	-11.492,50	1.293,84	0,00
401574 2B00 64	CONTRATO TRANSFIERE 2020, MILAGROSA SANTOS HERNÁNDEZ	0,00	-11.922,88	7.340,05	0,00
401575 2B00 64	CONTRATO TRANSFIERE 2020, JOSÉ GRANERO MOLINA	0,00	-2.877,59	4.122,41	0,00
401576 2B00 64	CONTRATO TRANSFIERE 2020, MIGUEL ÁNGEL LUQUE MATEO	0,00	-1.418,38	197,16	0,00
401577 2B00 64	CONTRATO INVESTIG., ANTONIO GIMÉNEZ FERNÁNDEZ	0,00	-19.851,12	1.673,14	0,00
401578 2B00 64	CONTRATO TRANSFIERE 2020, ESTHER GIMÉNEZ LUQUE	0,00	-5.411,09	0,00	0,00
401579 2B00 64	CONTRATO TRANSFIERE 2020, IGNACIO FERNÁNDEZ DE LAS NIEVES	0,00	0,00	9.266,50	0,00
401580 2B00 64	CONTRATO TRANSFIERE 2020, ISABEL MERCADER RUBIO	0,00	-6.737,95	262,05	0,00
401581 2B00 64	CONTRATO TRANSFIERE 2020, GABRIEL AGUILERA MANRIQUE	0,00	0,00	1.214,88	0,00



**DESVIACIONES DE FINANCIACIÓN**

<b>Crédito</b>	<b>Descripción</b>	<b>Desviaciones positivas</b>	<b>Desviaciones negativas</b>	<b>Desviaciones acumuladas positivas</b>	<b>Desviaciones acumuladas negativas</b>
401582 2B00 64	CONTRATO TRANSFIERE 2020, M <sup>a</sup> CARMEN QUILES/M <sup>a</sup> MAR CAMPOS	0,00	-733,48	5.913,52	0,00
401583 2B00 64	CONTRATO TRANSFIERE 2020, TRINIDAD ANGOSTO TRILLO	0,00	-4.968,11	17.821,70	0,00
401584 2B00 64	CONTRATO TRANSFIERE 2020, MIGUEL CUETO ROMERO	0,00	-5.219,41	0,00	0,00
401585 2B00 64	CONTRATO INVESTIG., ALBERTO ANDÚJAR VACA	772,38	0,00	772,38	0,00
401587 2B00 64	CONTRATO INVESTIG., ÁNGELA VALLEJOS IZQUIERDO	8.623,06	0,00	21.085,06	0,00
401588 2B00 64	CONTRATO TRANSFIERE, JOSE MANUEL ORTEGA EGEA	0,00	-7.102,80	3.576,40	0,00
401590 2B00 64	CONTRATO INVESTIG., FRANCISCO GIL MONTOYA	0,00	-260,87	608,70	0,00
401591 2B00 64	CONTRATO INVESTIG., FRANCISCO GIL MONTOYA	0,00	-8.656,44	613,13	0,00
401592 2B00 64	CONTRATO INVESTIG., M. JOSÉ MARTÍNEZ ROMERO	0,00	-506,15	0,00	0,00
401594 2B00 64	PROYECTO INVESTIG., ANTONIO CASIMIRO ANDÚJAR	0,00	0,00	7.890,92	0,00
401595 2B00 64	CONTRATO INVESTIG., JERÓNIMO DE BURGOS JIMÉNEZ	0,00	-176,76	7.040,71	0,00
401596 2B00 64	PROYECTO INVESTIG., FRANCISCO JAVIER ALARCÓN LÓPEZ	0,00	-4.827,08	1.695,40	0,00
401597 2B00 64	CONTRATO TRANSFIERE; ÁLVARO SICILIA CAMACHO	0,00	0,00	7.199,00	0,00
401598 2B00 64	CONTRATO TRANSFIERE; JAIME DE PABLO VALENCIANO	0,00	-14.211,81	17.288,19	0,00
401599 2B00 64	CONTRATO INVESTIG., ALFREDO ALCAYDE GARCÍA	608,70	0,00	1.478,27	0,00
401600 2B00 64	CONTRATO INVESTIG., ALFREDO ALCAYDE GARCÍA	0,00	-2.165,18	443,52	0,00
401601 2B00 64	CONTRATO INVESTIG., ANTONIO CASIMIRO Y MANUEL RODRÍGUEZ	766,66	0,00	8.592,76	0,00
401602 2B00 64	CONTRATO INVESTIG., M <sup>a</sup> DEL CARMEN SALAS SANJUAN	161,15	0,00	161,15	0,00
401603 2B00 64	CONTRATO INVESTIG., MARÍA JUANA LÓPEZ MEDINA	0,00	-11.981,08	686,61	0,00
401606 2B00 64	CONTRATO INVESTIG., ALFREDO ALCAYDE GARCÍA	0,00	0,00	869,57	0,00
401607 2B00 64	CONTRATO INVESTIG., PABLO CAMPRA MADRID	0,00	0,00	7.690,71	0,00
401608 2B00 64	CONTRATO TRANSFIERE; ENRIQUE LÓPEZ CARRIQUE	0,00	-438,26	7.321,47	0,00
401609 2B00 64	CONTRATO INVESTIG., AMADEO RGUEZ. FERNÁNDEZ-ALBA	0,00	0,00	5.217,00	0,00
401610 2B00 64	CONTRATO INVESTIG., ESTHER GIMÉNEZ LUQUE	0,00	-46.900,75	569,35	0,00
401611 2B00 64	CONTRATO INVESTIG., IGNACIO FERNÁNDEZ DE LAS NIEVES	0,00	-47.748,01	37.717,15	0,00
401612 2B00 64	PROYECTO INVESTIG., JOSÉ ANTONIO SALINAS ANDÚJAR	0,00	-5.848,48	6.358,04	0,00
401613 2B00 64	PROYECTO INVESTIG., ANTONIO JESÚS ÁLVAREZ MARTÍNEZ	0,00	-1.114,94	0,00	0,00
401614 2B00 64	PROYECTO INVESTIG., ANTONIO JESÚS ÁLVAREZ MARTÍNEZ	0,00	-676,60	966,46	0,00
401615 2B00 64	PROYECTO INVESTIG., MARÍA DEL CARMEN SALAS SANJUAN	3.679,70	0,00	9.117,36	0,00
401617 2B00 64	PROYECTO INVESTIG., NICOLÁS PADILLA GÓNGORA	0,00	-12.362,56	1.127,14	0,00
401618 2B00 64	CONTRATO INVESTIG., ANTONIA GARRIDO FRENICH	4.822,63	0,00	26.300,02	0,00
401619 2B00 64	CONTRATO INVESTIG., FRANCISCA SUÁREZ ESTRELLA	0,00	-2.759,30	3.079,95	0,00
401620 2B00 64	CONTRATO INVESTIG., JOSÉ LUIS GUIL GUERRERO	0,00	0,00	5.950,00	0,00
401621 2B00 64	CONTRATO INVESTIG., EMILIO GALDEANO GÓMEZ	5.216,52	0,00	5.216,52	0,00
401622 2B00 64	CONTRATO INVESTIG., ANTONIO JESÚS CASTRO MARTÍNEZ	0,00	-4.375,80	891,84	0,00
401623 2B00 64	PROYECTO INVESTIG., JUAN F. MOTA Y ENCARNACIÓN MERLO	68.695,65	0,00	90.217,39	0,00
401624 2B00 64	PROYECTO INVESTIG., MIGUEL A. LUQUE MATEO	0,00	-132,65	159,22	0,00
401625 2B00 64	CONTRATO INVESTIG., IÑIGO DEL GUAYO CASTIELLA	0,00	-86,96	26.000,00	0,00
401626 2B00 64	CONTRATO INVESTIG., IGNACIO FERNÁNDEZ DE LAS NIEVES	0,00	-9.300,00	0,00	0,00
401627 2B00 64	CONTRATO INVESTIG., JUAN LUIS VALENZUELA MANJÓN-CABEZA	0,00	-1.122,50	886,87	0,00
401628 2B00 64	CONTRATO INVESTIG., FERNANDO LÓPEZ ORTIZ	91,83	0,00	7.278,32	0,00
401629 2B00 64	PROYECTO INVESTIG., JUAN CARLOS PÉREZ MESA	0,00	0,00	10.869,56	0,00
401631 2B00 64	CONTRATO INVESTIG., IÑIGO DEL GUAYO CASTIELLA	0,00	-347,83	24.000,00	0,00
401632 2B00 64	CONTRATO INVESTIG., JOSÉ ANTONIO SALINAS ANDÚJAR	549,02	0,00	9.244,68	0,00
401633 2B00 64	PROYECTO INVESTIG., JUAN E. TRINIDAD Y SALVADOR CRUZ	2.220,16	0,00	3.767,21	0,00
401634 2B00 64	PROYECTO INVESTIG., NICOLÁS PADILLA SORIANO	0,00	-772,48	22,90	0,00
401635 2B00 64	CONTRATO INVESTIG., JUAN MOTA POVEDA	0,00	-2.264,32	4.548,72	0,00

**DESVIACIONES DE FINANCIACIÓN**

<b>Crédito</b>	<b>Descripción</b>	<b>Desviaciones positivas</b>	<b>Desviaciones negativas</b>	<b>Desviaciones acumuladas positivas</b>	<b>Desviaciones acumuladas negativas</b>
401636 2B00 64	CONTRATO INVESTIG., ANTONIO CASIMIRO ANDÚJAR	2.093,24	0,00	5.686,48	0,00
401637 2B00 64	CONTRATO INVESTIG., ANTONIA GARRIDO FRENICH	7.618,70	0,00	12.836,09	0,00
401638 2B00 64	CONTRATO INVESTIG., ÍÑIGO DEL GUAYO CASTIELLA	0,00	-10.343,78	91,00	0,00
401639 2B00 64	CONTRATO INVESTIG., ÍÑIGO DEL GUAYO CASTIELLA	0,00	-13.043,48	0,00	0,00
401641 2B00 64	PROYECTO INVESTIG., ÍÑIGO DEL GUAYO/LORENZO MELLADO	869,57	0,00	869,57	0,00
401642 2B00 64	CONTRATO INVESTIG., ANTONIO FERNÁNDEZ MARTÍNEZ	0,00	-7.104,96	7.405,04	0,00
401643 2B00 64	CONTRATO INVESTIG., JOSÉ LUIS CASAS LÓPEZ	0,00	-6.739,62	175,72	0,00
401644 2B00 64	PROYECTO INVESTIG., EMILIO GALDEANO GÓMEZ	0,00	-6.433,00	3.422,93	0,00
401645 2B00 64	PROYECTO INVESTIG., MARÍA JUANA LÓPEZ MEDINA	0,00	-5.865,00	826,30	0,00
401646 2B00 64	CONTRATO INVESTIG., PEDRO ANTONIO DÍAZ FÚNEZ	0,00	-790,00	36,09	0,00
401647 2B00 64	CONTRATO INVESTIG., ESTHER GIMÉNEZ LUQUE	0,00	-14.583,61	945,89	0,00
401648 2B00 64	PROYECTO INVESTIG., ANTONIO CASIMIRO ANDÚJAR	3.936,75	0,00	8.284,58	0,00
401649 2B00 64	PROYECTO INVESTIG., ESTHER GIMÉNEZ LUQUE	0,00	-4.749,22	1.728,34	0,00
401650 2B00 64	CONTRATO INVESTIG., M. DEL CARMEN PÉREZ FUENTES	0,00	0,00	4.311,00	0,00
401651 2B00 64	CONTRATO INVESTIG., JOSÉ ÁNGEL AZNAR SÁNCHEZ	0,00	-4.393,13	0,00	0,00
401652 2B00 64	CONTRATO INVESTIG., FRANCISCO J. ALARCÓN LÓPEZ	0,00	-1.304,35	0,00	0,00
401653 2B00 64	CONTRATO INVESTIG., GRACIA ESTHER MARTÍN GARZÓN	10.745,96	0,00	27.524,35	0,00
401654 2B00 64	CONTRATO INVESTIG., JOSÉ LUIS LÓPEZ CASTRO	0,00	-9.850,00	750,00	0,00
401655 2B00 64	CONTRATO INVESTIG., MIGUEL URRESTARAZU GAVILÁN	0,00	-255,30	0,00	0,00
401656 2B00 64	CONTRATO TRANSFIERE 2021; JORGE A. SÁNCHEZ MOLINA	0,00	-12.953,85	1.116,15	0,00
401657 2B00 64	CONTRATO TRANSFIERE 2021; JOSÉ M. CALAFORRA CHORDI	610,84	0,00	5.930,84	0,00
401658 2B00 64	CONTRATO TRANSFIERE 2021; JOSÉ M. GUZMÁN PALOMINO	0,00	-11.196,90	11.803,10	0,00
401659 2B00 64	CONTRATO TRANSFIERE 2021; JUAN MARTÍNEZ LÓPEZ	0,00	-4.129,74	15.717,83	0,00
401660 2B00 64	CONTRATO TRANSFIERE 2021; MILAGROSA SANTOS HERNÁNDEZ	483,16	0,00	16.224,81	0,00
401661 2B00 64	CONTRATO TRANSFIERE 2021; JOSÉ LUIS GUZMÁN SÁNCHEZ	0,00	-17.627,11	872,89	0,00
401662 2B00 64	CONTRATO TRANSFIERE 2021; IGNACIO FERNÁNDEZ DE LAS NIEVES	1.446,60	0,00	7.131,78	0,00
401663 2B00 64	CONTRATO TRANSFIERE 2021; MANUEL JAMILENA QUESADA	0,00	-18.452,52	2.047,48	0,00
401664 2B00 64	CONTRATO TRANSFIERE 2021; FRANCISCO GIL MONTOYA	0,00	-13.500,00	6.000,00	0,00
401665 2B00 64	CONTRATO TRANSFIERE 2021; FRANCISCO FLORES CÉSPEDES	0,00	-2.909,44	15.590,56	0,00
401666 2B00 64	CONTRATO TRANSFIERE 2021; PEDRO AGUILERA AGUILERA	0,00	-12.817,99	9.682,01	0,00
401667 2B00 64	CONTRATO TRANSFIERE 2021; M. JESÚS MARTÍNEZ BUENO	0,00	-5.461,84	3.289,23	0,00
401668 2B00 64	CONTRATO TRANSFIERE 2021; M. CARMEN SALAS SANJUAN	0,00	-16.001,81	85,14	0,00
401669 2B00 64	CONTRATO TRANSFIERE 2021; JULIÁN CUEVAS GONZÁLEZ	0,00	-8.391,53	9.566,67	0,00
401670 2B00 64	CONTRATO TRANSFIERE 2021; LUIS F. IRIBARNE MARTÍNEZ	5.000,00	0,00	11.200,00	0,00
401671 2B00 64	CONTRATO TRANSFIERE 2021; ENRIQUE LÓPEZ CARRIQUE	0,00	-8.400,11	9.599,89	0,00
401672 2B00 64	CONTRATO TRANSFIERE 2021; ROSA M. AYALA PALENZUELA	2.900,00	0,00	7.066,00	0,00
401673 2B00 64	CONTRATO TRANSFIERE 2021; ANTONIO J. CASIMIRO ANDÚJAR	0,00	-5.035,19	1,56	0,00
401674 2B00 64	CONTRATO TRANSFIERE 2021; ANTONIO J. CASTRO MARTÍNEZ	0,00	-4.384,35	1.215,65	0,00
401675 2B00 64	CONTRATO TRANSFIERE 2021; JOSÉ M. HERNÁNDEZ PADILLA	0,00	-5.060,35	1.939,65	0,00
401676 2B00 64	CONTRATO TRANSFIERE 2021; REMEDIOS LÓPEZ LIRIA	0,00	-4.464,67	83,03	0,00
401677 2B00 64	CONTRATO TRANSFIERE 2021; ROCÍO LÓPEZ SAN LUIS	0,00	-2.535,25	711,79	0,00
401678 2B00 64	CONTRATO TRANSFIERE 2021; VERÓNICA V. MÁRQUEZ HERNÁNDEZ	0,00	-1.746,31	1.787,58	0,00
401679 2B00 64	CONTRATO TRANSFIERE 2021; M. DEL CARMEN PÉREZ FUENTES	0,00	-814,13	4.769,34	0,00
401680 2B00 64	CONTRATO TRANSFIERE 2021; CRISTINA QUINTAS SORIANO	1.626,00	0,00	7.452,00	0,00
401681 2B00 64	CONTRATO TRANSFIERE 2021; M. DEL MAR SÁNCHEZ JOYA	0,00	0,00	1.358,06	0,00
401683 2B00 64	CONTRATO INVESTIG., SALVADOR CRUZ RAMBAUD Y JUAN E. TRINIDAD SEGO	173,91	0,00	4.521,73	0,00

### DESVIACIONES DE FINANCIACIÓN

Crédito	Descripción	Desviaciones positivas	Desviaciones negativas	Desviaciones acumuladas positivas	Desviaciones acumuladas negativas
401684 2B00 64	CONTRATO INVESTIG., FRANCISCO G. ACIÉN FERNÁNDEZ	3.024,16	0,00	7.371,99	0,00
401685 2B00 64	CONTRATO INVESTIG., ÁNGEL J. CALLEJÓN FERRE	2.444,17	0,00	13.133,23	0,00
401687 2B00 64	PROYECTO INVESTIG., ÁNGEL FERNÁNDEZ CORTÉS	9.182,11	0,00	28.748,46	0,00
401688 2B00 64	PROYECTO INVESTIG., JORGE ANTONIO SÁNCHEZ MOLINA	8.716,60	0,00	8.716,60	0,00
401689 2B00 64	CONTRATO INVESTIG., ÁLVARO SICILIA CAMACHO	12.215,00	0,00	12.215,00	0,00
401690 2B00 64	CONTRATO INVESTIG., FRANCISCO JAVIER EGEA GONZÁLEZ	18.991,30	0,00	18.991,30	0,00
401691 2B00 64	CONTRATO INVESTIG., JAVIER CABELLO PIÑAR	4.347,83	0,00	4.347,83	0,00
401692 2B00 64	CONTRATO INVESTIG., FERNANDO LÓPEZ ORTIZ	7.500,00	0,00	15.000,00	0,00
401693 2B00 64	PROYECTO INVESTIG., PABLO PUMARES FERNÁNDEZ	0,00	-6.882,28	9.236,21	0,00
401694 2B00 64	CONTRATO INVESTIG., FERNANDO SOLA GÓMEZ	0,00	-96,41	5.903,59	0,00
401695 2B00 64	CONTRATO INVESTIG., JULIÁN SÁNCHEZ-HERMOSILLA LÓPEZ	0,00	0,00	1.739,14	0,00
401696 2B00 64	CONTRATO INVESTIG., PEDRO AGUILERA AGUILERA	0,00	-800,00	1.373,91	0,00
401697 2B00 64	CONTRATO INVESTIG., ESTHER GIMÉNEZ LUQUE	0,00	-172,40	0,00	0,00
401698 2B00 64	CONTRATO INVESTIG., MIGUEL URRESTARAZU GAVILÁN	0,00	-484,85	342,08	0,00
401699 2B00 64	CONTRATO INVESTIG., JOSÉ A MARTÍNEZ GARCÍA-MANUEL TORRES	0,00	0,00	0,00	0,00
401700 2B00 64	CONTRATO INVESTIG., FERNANDO DIÁNEZ/MILAGROSA SANTOS	9.570,79	0,00	14.122,96	0,00
401701 2B00 64	CONTRATO INVESTIG., ANTONIO GARCÍA DE ALCARAZ SERRANO	0,00	-587,60	281,97	0,00
401702 2B00 64	CONTRATO INVESTIG., MIGUEL URRESTARAZU GAVILÁN	4.879,02	0,00	14.846,09	0,00
401703 2B00 64	CONTRATO INVESTIG., M. JOSÉ LÓPEZ LÓPEZ	4.304,35	0,00	4.304,35	0,00
401704 2B00 64	CONTRATO INVESTIG., FRANCISCO G. ACIÉN FERNÁNDEZ	12.508,51	0,00	12.508,51	0,00
401705 2B00 64	CONTRATO INVESTIG., JOSÉ LUIS LÓPEZ CASTRO	0,00	-5.092,60	5.595,39	0,00
401706 2B00 64	CONTRATO INVESTIG., JOSÉ LUIS LÓPEZ CASTRO	0,00	-7.769,01	2.717,66	0,00
401707 2B00 64	CONTRATO INVESTIG., JAVIER CRIADO RODRÍGUEZ	23,93	0,00	23,93	0,00
401708 2B00 64	CONTRATO INVESTIG., ANTONIO VARGAS BERENGUEL	17.121,96	0,00	17.121,96	0,00
401709 2B00 64	CONTRATO INVESTIG., ANTONIO FERNÁNDEZ MARTÍNEZ	12.456,52	0,00	12.456,52	0,00
401710 2B00 64	CONTRATO INVESTIG., JUAN FRANCISCO PÉREZ GÁLVEZ	6.086,96	0,00	6.086,96	0,00
401711 2B00 64	CONTRATO INVESTIG., JOSÉ LUIS GUIL GUERRERO	9.468,15	0,00	9.468,15	0,00
401712 2B00 64	CONTRATO INVESTIG., MANUEL A.AGUILAR TORRES	6.606,00	0,00	6.606,00	0,00
401713 2B00 64	CONTRATO INVESTIG., ANTONIA GARRIDO FRENICH	39.488,43	0,00	39.488,43	0,00
401714 2B00 64	CONTRATO INVESTIG., LORENZO MELLADO RUIZ	3.478,26	0,00	3.478,26	0,00
401715 2B00 64	CONTRATO INVESTIG., IGNACIO FERNÁNDEZ DE LAS NIEVES	25.217,40	0,00	25.217,40	0,00
401716 2B00 64	CONTRATO INVESTIG., CARLOS VARGAS VASSEROT	0,00	0,00	0,00	0,00
401717 2B00 64	CONTRATO INVESTIG., RAÚL ORTEGA PÉREZ	6.841,81	0,00	6.841,81	0,00
401717 2B00 841	CONTRATO INVESTIG., RAÚL ORTEGA PÉREZ	0,00	0,00	0,00	0,00
401718 2B00 64	CONTRATO INVESTIG., ANTONIO J. ÁLVAREZ MARTÍNEZ	0,00	0,00	0,00	0,00
401719 2B00 64	CONTRATO INVESTIG., ADOLFO CANGAS DÍAZ	4.517,86	0,00	4.517,86	0,00
401720 2B00 64	CONTRATO INVESTIG., JUAN FRANCISCO PÉREZ GÁLVEZ	1.304,35	0,00	1.304,35	0,00
401721 2B00 64	CONTRATO INVESTIG., ANTONIO JESÚS ÁLVAREZ MARTÍNEZ	17.567,59	0,00	17.567,59	0,00
401722 2B00 64	CONTRATO INVESTIG., ANTONIO JESÚS ZAPATA SIERRA	0,00	0,00	0,00	0,00
401723 2B00 64	CONTRATO INVESTIG., JOSE A. SALINAS ANDÚJAR	6.521,74	0,00	6.521,74	0,00
401724 2B00 64	CONTRATO INVESTIG., FRANCISCO A. NIETO ESCÁMEZ	3.130,44	0,00	3.130,44	0,00
401725 2B00 64	CONTRATO INVESTIG., MIGUEL ÁNGEL LUQUE MATEO	3.096,51	0,00	3.096,51	0,00
401726 2B00 64	CONTRATO INVESTIG., ESTHER GIMÉNEZ LUQUE	55,82	0,00	55,82	0,00
401727 2B00 64	CONTRATO INVESTIG., CARLOS VARGAS VASSEROT	2.925,27	0,00	2.925,27	0,00
401728 2B00 64	CONTRATO INVESTIG., JUAN CARLOS PÉREZ MESA	8.152,17	0,00	8.152,17	0,00
401729 2B00 64	CONTRATO INVESTIG., ROCÍO LÓPEZ SAN LUIS	2.290,54	0,00	2.290,54	0,00
401730 2B00 64	CONTRATO INVESTIG., ESTHER GIMÉNEZ LUQUE	7.135,92	0,00	7.135,92	0,00
401731 2B00 64	Contrato Investig., Esther Giménez Luque	3.478,26	0,00	3.478,26	0,00

**DESVIACIONES DE FINANCIACIÓN**

<b>Crédito</b>	<b>Descripción</b>	<b>Desviaciones positivas</b>	<b>Desviaciones negativas</b>	<b>Desviaciones acumuladas positivas</b>	<b>Desviaciones acumuladas negativas</b>
401732 2B00 64	CONTRATO INVESTIG., JOSÉ LUIS LÓPEZ CASTRO	33.524,45	0,00	33.524,45	0,00
401732 2B00 761	CONTRATO INVESTIG., JOSÉ LUIS LÓPEZ CASTRO	0,00	0,00	0,00	0,00
401733 2B00 64	Contrato Investig., Emilio Galdeano Gómez	2.816,16	0,00	2.816,16	0,00
401734 2B00 64	CONTRATO INVESTIG., JUAN FRANCISCO PÉREZ GÁLVEZ	1.304,35	0,00	1.304,35	0,00
401735 2B00 64	CONTRATO INVESTIG., MILAGROSA SANTOS Y FERNANDO DIÁNEZ	12.861,00	0,00	12.861,00	0,00
401736 2B00 64	CONTRATO INVESTIG., PILAR MARTÍNEZ ORTIGOSA	1.852,17	0,00	1.852,17	0,00
401737 2B00 64	CONTRATO INVESTIG., IÑIGO DEL GUAYO CASTIELLA	10.434,78	0,00	10.434,78	0,00
401738 2B00 64	CONTRATO INVESTIG., IÑIGO DEL GUAYO CASTIELLA	11.739,13	0,00	11.739,13	0,00
401739 2B00 64	CONTRATO INVESTIG., IÑIGO DEL GUAYO CASTIELLA	11.739,13	0,00	11.739,13	0,00
401740 2B00 64	CONTRATO TRANSFIERE 2022, FERNANDO JOSÉ DIÁNEZ MARTÍNEZ	11.617,73	0,00	11.617,73	0,00
401741 2B00 64	CONTRATO TRANSFIERE 2022, IGNACIO FERNÁNDEZ DE LAS NIEVES	21.500,00	0,00	21.500,00	0,00
401742 2B00 64	CONTRATO TRANSFIERE 2022, ESTHER GIMENEZ LUQUE	18.000,00	0,00	18.000,00	0,00
401743 2B00 64	CONTRATO TRANSFIERE 2022, JOSE LUIS GUIL GUERRERO	15.832,27	0,00	15.832,27	0,00
401744 2B00 64	CONTRATO TRANSFIERE 2022, ALEJANDRO LÓPEZ MARTÍNEZ	24.250,00	0,00	24.250,00	0,00
401745 2B00 64	CONTRATO TRANSFIERE 2022, CECILIA MARTÍNEZ MARTÍNEZ	20.250,00	0,00	20.250,00	0,00
401746 2B00 64	CONTRATO TRANSFIERE 2022, JAIME DE PABLO VALENCIANO	22.400,00	0,00	22.400,00	0,00
401747 2B00 64	CONTRATO TRANSFIERE 2022, JUAN RECA CARDEÑA	20.500,00	0,00	20.500,00	0,00
401748 2B00 64	CONTRATO TRANSFIERE 2022, M <sup>a</sup> DEL CARMEN SALAS SANJUAN	5.779,69	0,00	5.779,69	0,00
401749 2B00 64	CONTRATO TRANSFIERE 2022, MILAGROSA SANTOS HERNÁNDEZ	23.000,00	0,00	23.000,00	0,00
401750 2B00 64	CONTRATO TRANSFIERE 2022, ÁNGELES ARJONA GARRIDO	5.600,00	0,00	5.600,00	0,00
401751 2B00 64	CONTRATO TRANSFIERE 2022, JOSÉ ANGEL AZNAR SÁNCHEZ	5.524,49	0,00	5.524,49	0,00
401752 2B00 64	CONTRATO TRANSFIERE 2022, JUAN CARLOS CHECA OLMOS	5.546,34	0,00	5.546,34	0,00
401753 2B00 64	CONTRATO TRANSFIERE 2022, LORENA GUTIÉRREZ PUERTAS	5.600,00	0,00	5.600,00	0,00
401754 2B00 64	CONTRATO TRANSFIERE 2022, LUIS FERNANDO IRIBARNE MARTÍNEZ	6.100,00	0,00	6.100,00	0,00
401755 2B00 64	CONTRATO TRANSFIERE 2022, REMEDIOS LÓPEZ LIRIA	6.691,83	0,00	6.691,83	0,00
401757 2B00 64	CONTRATO TRANSFIERE 2022, RAFAEL QUIROSA CHEYROUZE	6.350,00	0,00	6.350,00	0,00
401758 2B00 64	CONTRATO TRANSFIERE 2022, M <sup>a</sup> DOLORES RUIZ FERNÁNDEZ	5.600,00	0,00	5.600,00	0,00
401759 2B00 64	CONTRATO TRANSFIERE 2022, ALBERTO SORIANO-ANTONIO CASIMIRO	4.200,00	0,00	4.200,00	0,00
401760 2B00 64	CONTRATO TRANSFIERE 2022, JORGE TARIFA FERNÁNDEZ	4.489,14	0,00	4.489,14	0,00
401761 2B00 64	CONTRATO INVESTIG., FERNANDO SOLA GÓMEZ	12.173,91	0,00	12.173,91	0,00
401762 2B00 64	CONTRATO INVESTIG., ANTONIO JESÚS CASTRO MARTÍNEZ	3.509,47	0,00	3.509,47	0,00
401763 2B00 64	CONTRATO INVESTIG., GRACIA E. MARTÍN GARZÓN	1.508,40	0,00	1.508,40	0,00
401764 2B00 64	CONTRATO INVESTIG., ÁNGEL JESÚS CALLEJÓN FERRE	11.603,97	0,00	11.603,97	0,00
401765 2B00 64	CONTRATO INVESTIG., FRANCISCO JAVIER ALARCÓN LÓPEZ	8.695,65	0,00	8.695,65	0,00
401766 2B00 64	CONTRATO INVESTIG., FRANCISCO JAVIER ALARCÓN LÓPEZ	18.000,00	0,00	18.000,00	0,00
401767 2B00 64	CONTRATO INVESTIG., JUAN CARLOS PÉREZ MESA	12.608,70	0,00	12.608,70	0,00
401768 2B00 64	CONTRATO INVESTIG., JOSE MANUEL DE AMO SÁNCHEZ FORTÚN	1.304,35	0,00	1.304,35	0,00
401769 2B00 64	CONTRATO INVESTIG., FRANCISCO JAVIER CABELLO PIÑAR	3.391,30	0,00	3.391,30	0,00
401771 2B00 64	CONTRATO INVESTIG., MIGUEL URRESTARAZU GAVILÁN	670,60	0,00	670,60	0,00
401772 2B00 64	CONTRATO INVESTIG. ESTHER GIMÉNEZ LUQUE	7.999,11	0,00	7.999,11	0,00
401773 2B00 64	CONTRATO INVESTIG. JOSÉ ANDRÉS MORENO RUIZ	30.434,78	0,00	30.434,78	0,00
401774 2B00 64	CONTRATO INVESTIG., VÍCTOR BASTANTE GRANELL	1.043,48	0,00	1.043,48	0,00
401775 2B00 64	CONTRATO INVESTIG., CARLOS HERRERO SÁNCHEZ	684,55	0,00	684,55	0,00
401776 2B00 64	CONTRATO INVESTIG., ESTHER GIMÉNEZ LUQUE	13.040,86	0,00	13.040,86	0,00



**DESVIACIONES DE FINANCIACIÓN**

<b>Crédito</b>	<b>Descripción</b>	<b>Desviaciones positivas</b>	<b>Desviaciones negativas</b>	<b>Desviaciones acumuladas positivas</b>	<b>Desviaciones acumuladas negativas</b>
401777 2B00 64	CONTRATO INVESTIG., FRANCISCO GABRIEL ACIÉN FERNÁNDEZ	8.695,65	0,00	8.695,65	0,00
401778 2B00 64	CONTRATO INVESTIG., DARÍO RAMOS LÓPEZ	1.391,30	0,00	1.391,30	0,00
401779 2B00 64	CONTRATO INVESTIG., ALBERTO SORIANO MALDONADO	2.613,48	0,00	2.613,48	0,00
401780 2B00 64	CONTRATO INVESTIG., JOSÉ LUIS GUIL GUERRERO	13.426,03	0,00	13.426,03	0,00
401781 2B00 64	CONTRATO INVESTIG., NURIA NOVAS CASTELLANO	7.791,30	0,00	7.791,30	0,00
401782 2B00 64	CONTRATO INVESTIG., FRANCISCO GABRIEL ACIÉN FERNÁNDEZ	2.608,70	0,00	2.608,70	0,00
401783 2B00 64	PROYECTO INVESTIG., ÁNGELA VALLEJOS IZQUIERDO	10.173,91	0,00	10.173,91	0,00
408888 2B00 64	Presupuesto Proyectos de Investigación	0,00	0,00	0,00	0,00
408889 2B00 64	Costes indirectos Contratos de Investigación	0,00	-52.166,52	341.706,02	0,00
500000 2E00 64	Grupos de Investigación PAIDI	0,00	0,00	1.773,48	0,00
500001 2E00 64	Grupo Investig., Pablo Pumares Fernández	0,00	-292,83	6.648,89	0,00
500002 2E00 64	Grupo de Inv. Miguel Guzmán Palomino	0,00	-2.391,67	2.903,33	0,00
500003 2E00 441	Grupo Investig., Jacoba Salinas Bonillo	0,00	0,00	0,00	0,00
500003 2E00 64	Grupo Investig., Jacoba Salinas Bonillo	0,00	-6.088,78	67.108,51	0,00
500004 2E00 64	Grupo de Inv. Francisco Javier Moyano López	0,00	-4.680,48	35.714,80	0,00
500005 2E00 64	Grupo de Inv. Tomás Cabello García	0,00	-18.750,82	35.039,85	0,00
500006 2E00 64	Grupo Investig., Fernando del Moral Torres	0,00	-1.364,44	12.211,56	0,00
500007 2E00 64	Grupo de Inv. Amadeo Rodríguez Fernández -Alba	0,00	-15.733,64	27.998,44	0,00
500011 2E00 64	Grupo de Inv. Francisco Herrera Cuadra	0,00	-546,84	5.159,50	0,00
500012 2E00 64	Grupo de Inv. Francisco García Marcos	0,00	-1.071,37	402,02	0,00
500013 2E00 64	Grupo de Inv. Manuel Sánchez Pérez	0,00	0,00	27.606,93	0,00
500014 2E00 64	Grupo Investig., Fernando Martínez López	0,00	-6.296,81	32.731,25	0,00
500015 2E00 64	Grupo de Inv. Baltasar Fernández Ramírez	0,00	-891,29	1.984,42	0,00
500017 2E00 64	Grupo Investig., Federico Arcos Ramírez	0,00	0,00	42.677,38	0,00
500019 2E00 64	Grupo de Inv. Cayetano Aranda Torres	0,00	0,00	525,75	0,00
500023 2E00 64	Grupo de Inv. Ana M <sup>a</sup> Pérez Vallejo	0,00	-1.189,88	20.316,02	0,00
500024 2E00 64	Grupo de Inv. Remedios López Liria	0,00	-1.137,46	11.034,73	0,00
500025 2E00 64	Grupo de Inv. Juan Carlos Navarro Pascual	166,12	0,00	38.449,38	0,00
500026 2E00 64	Grupo de Inv. Manuel Úbeda Flores	0,00	0,00	40.122,52	0,00
500028 2E00 64	Grupo de Inv. M <sup>a</sup> Carmen Luciano Soriano	0,00	-4.436,83	14.552,26	0,00
500029 2E00 64	Grupo de Inv. Diego Luis Valera Martínez	0,00	-36.326,60	19.957,31	0,00
500030 2E00 342	Grupo de Inv. Fernando Fernández Marín	0,00	0,00	0,00	0,00
500030 2E00 64	Grupo de Inv. Fernando Fernández Marín	0,00	0,00	75.245,88	0,00
500031 2E00 64	Grupo de Inv. José Andrés Moreno Ruiz	107,91	0,00	10.817,77	0,00
500032 2E00 64	Grupo Investig., Estefanía Acien González	0,00	-4.142,29	27.383,87	0,00
500033 2E00 64	Grupo de Inv. José F. Bienvenido Bárcena	0,00	0,00	2.368,19	0,00
500034 2E00 64	Grupo Investig., Susana Fernández Larragueta	0,00	0,00	25.995,10	0,00
500035 2E00 64	Grupo de Inv. Juan José Moreno Balcázar	0,00	0,00	37.985,40	0,00
500036 2E00 64	Grupo Investigación TEP-165	0,00	-1.824,99	18.549,53	0,00
500037 2E00 64	Grupo de Inv. Manuel Servando Romero Cano	1.228,32	0,00	37.045,79	0,00
500038 2E00 64	Grupo de Inv. Gabriel Nuñez Ruiz	361,61	0,00	361,61	0,00
500040 2E00 64	Grupo de Inv. Carmelo Rodríguez Torreblanca	3.969,17	0,00	98.086,04	0,00
500041 2E00 64	Grupo de Inv. Juan Escribano López	0,00	0,00	12.452,44	0,00
500042 2E00 64	Grupo de Inv. Margarita Moreno Montoya	0,00	-95,09	14.503,21	0,00
500043 2E00 64	Grupo de Inv. Carlos Vargas Vasserot	0,00	-7.533,20	24.061,85	0,00
500044 2E00 64	Grupo de Inv. Antonio Vargas Berenguel	0,00	-4.798,19	4.770,00	0,00
500045 2E00 64	Grupo Investig., Juan Sebastián Fernández Prados	382,17	0,00	16.122,10	0,00
500047 2E00 64	Grupo de Inv. Jorge Lirola Delgado	0,00	0,00	2.249,63	0,00
500048 2E00 64	Grupo de Inv. Salvador Cruz Rambaud	0,00	-1.102,25	24.409,98	0,00

### DESVIACIONES DE FINANCIACIÓN

Crédito	Descripción	Desviaciones positivas	Desviaciones negativas	Desviaciones acumuladas positivas	Desviaciones acumuladas negativas
500049 2E00 64	Grupo de Inv. José Manuel Ortega Egea	0,00	-8.061,67	11.327,42	0,00
500051 2E00 64	Grupo de Inv. Francisco Agüera Vega	0,00	-10.733,33	30.579,55	0,00
500052 2E00 64	Grupo de Inv. José Antonio Sánchez Pérez	0,00	-13.684,79	9.378,92	0,00
500053 2E00 64	Grupo Investig. AGR-200, Francisco Camacho Ferre	0,00	-2.897,12	3.370,81	0,00
500055 2E00 64	Grupo de Inv. Fernando López Ortiz	0,00	-26.578,03	20.744,43	0,00
500058 2E00 64	Grupo de Inv. Jesús Isaías Gómez López	0,00	0,00	1.095,72	0,00
500060 2E00 64	Grupo de Inv. Alfonso Rojo Ramírez	0,00	0,00	3.081,41	0,00
500061 2E00 64	Grupo de Inv. José María Muyor Rodríguez	309,49	0,00	62.096,43	0,00
500064 2E00 64	Grupo de Inv. José Joaquín Céspedes Lorente	7.688,64	0,00	101.799,19	0,00
500066 2E00 64	Grupo de Inv. Federico García Maroto	0,00	-3.781,33	10.015,00	0,00
500067 2E00 64	Grupo de Inv. M <sup>a</sup> Luz Puertas González	0,00	-7.828,81	0,00	0,00
500068 2E00 64	Grupo de Inv. Carmen Senés Motilla	8.242,54	0,00	16.395,57	0,00
500069 2E00 64	Grupo de Inv. M <sup>a</sup> del Carmen Caba Pérez	0,00	0,00	39.994,01	0,00
500070 2E00 64	Grupo de Inv. M <sup>a</sup> Dolores Jiménez Martínez	0,00	0,00	4.161,13	0,00
500071 2E00 64	Grupo Investig., María Isabel Navas Ocaña	0,00	0,00	2.036,32	0,00
500072 2E00 64	Grupo de Inv. José Granero Molina	0,00	-11.465,21	9.640,76	0,00
500073 2E00 64	Grupo de Inv. Manuel Berenguel Soria	0,00	-15.718,05	71.676,75	0,00
500074 2E00 64	Grupo de Inv. Víctor Corchete Fernández	0,00	-1.073,03	10.526,23	0,00
500076 2E00 64	Grupo de Inv. M <sup>a</sup> José Clemente Jiménez	0,00	0,00	51.442,61	0,00
500077 2E00 64	Grupo de Inv. Isabel Cuadrado Guirado	0,00	0,00	4.122,57	0,00
500078 2E00 64	Grupo de Inv. Encarnación Soriano Ayala	0,00	-163,97	61.411,33	0,00
500079 2E00 64	Grupo de Inv. Julián Cuevas González	7.345,80	0,00	11.761,25	0,00
500080 2E00 64	Grupo de Inv. José Luis López Castro	0,00	-12.330,86	4.668,95	0,00
500081 2E00 64	Grupo Investig., José Manuel Martínez Vicente	0,00	-9.684,50	5.266,38	0,00
500082 2E00 64	Grupo de Inv. M <sup>a</sup> Luisa Gallardo Pino	8.295,26	0,00	30.676,14	0,00
500083 2E00 64	Grupo de Inv. María Martínez Galera	0,00	-397,41	5.146,24	0,00
500084 2E00 64	Grupo de Inv. Francisca López Ríos	0,00	0,00	16.058,26	0,00
500085 2E00 64	Grupo de Inv. Rafael Quirosa-Cheyrouze Muñoz	0,00	-4.743,27	33.338,74	0,00
500086 2E00 64	Grupo de Inv. Adolfo Javier Cangas Díaz	720,57	0,00	5.345,39	0,00
500090 2E00 64	Grupo de Inv. José Manuel De Amo Sánchez-Fortún	0,00	-1.409,85	4.094,08	0,00
500092 2E00 64	Grupo de Inv. Manuel Fernández Pérez	0,00	0,00	6.291,19	0,00
500093 2E00 64	Grupo de Inv. Carmen Pozo Muñoz	0,00	0,00	10.175,07	0,00
500094 2E00 64	Grupo de Inv. Manuel Jaén García	145,75	0,00	145,75	0,00
500094 2E00 785	Grupo de Inv. Manuel Jaén García	0,00	-334,30	53,04	0,00
500095 2E00 64	Grupo de Inv. Manuel Jamilena Quesada	0,00	-34.189,21	704,97	0,00
500096 2E00 64	Grupo de Inv. Vicente Jara Pérez	0,00	0,00	24.486,68	0,00
500097 2E00 64	Grupo de Inv. Susana Ridao Rodrigo	899,65	0,00	4.847,80	0,00
500098 2E00 64	Grupo Investig., M <sup>a</sup> Dolores Ureña Amate	0,00	0,00	7.761,77	0,00
500099 2E00 64	Grupo de Inv. Miguel Ángel Mañas Rodríguez	0,00	-10.442,27	4.466,19	0,00
500100 2E00 64	Grupo de Inv. Jesús María López Andrés	0,00	0,00	598,48	0,00
500101 2E00 64	Grupo Investig., Luis Ortiz Jiménez	0,00	-10.696,19	12.685,16	0,00
500102 2E00 64	Grupo de Inv. Montserrat Sierra Fernández	0,00	0,00	20.975,27	0,00
500103 2E00 64	Grupo de Inv. Jesús Manuel Almendros Jiménez	0,00	-340,48	9.745,57	0,00
500104 2E00 64	Grupo de Inv. José Francisco Fernández Sánchez	0,00	-4.652,85	13.294,78	0,00
500105 2E00 64	Grupo de Inv. Juan Francisco Mota Poveda	0,00	-69.564,97	10.567,12	0,00
500106 2E00 64	Grupo de Inv. José Antonio Torres Arriaza	0,00	0,00	8.007,00	0,00
500107 2E00 64	Grupo de Inv. M <sup>a</sup> Teresa Lao Arenas	0,00	0,00	2.855,85	0,00
500108 2E00 64	Grupo de Inv. José Jesús Casas Jiménez	0,00	-14.214,63	20.718,65	0,00
500109 2E00 64	Grupo de Inv. Tesifón Parrón Carreño	0,00	-15.069,20	5.515,95	0,00

**DESVIACIONES DE FINANCIACIÓN**

<b>Crédito</b>	<b>Descripción</b>	<b>Desviaciones positivas</b>	<b>Desviaciones negativas</b>	<b>Desviaciones acumuladas positivas</b>	<b>Desviaciones acumuladas negativas</b>
500111 2E00 64	Grupo de Inv. José Carlos Redondo Olmedilla	0,00	0,00	16.200,70	0,00
500112 2E00 64	Grupo de Inv. Juan García García	754,41	0,00	34.863,09	0,00
500113 2E00 64	Grupo de Inv. Antonio M. Bañón Hernández	0,00	-1.901,42	7.410,46	0,00
500114 2E00 64	Grupo Investig., Mercedes Fernández Torres	0,00	0,00	19.470,33	0,00
500115 2E00 64	Grupo Investig., María del Mar Molero Jurado	0,00	-5.359,30	12.175,51	0,00
500116 2E00 64	Grupo de Inv. Luis Iribarne Martínez	0,00	-3.011,33	23.365,96	0,00
500117 2E00 64	Grupo de Inv. Nieves Gómez López	0,00	-150,00	0,00	0,00
500118 2E00 64	Grupo de Inv. Elena Jaime de Pablos	0,00	0,00	8.396,13	0,00
500119 2E00 64	Grupo de Inv. Ana Cámara Artigas	647,13	0,00	28.409,60	0,00
500120 2E00 64	Grupo de Inv. Ignacio Rodríguez García	0,00	-253,45	0,00	0,00
500122 2E00 64	Grupo de Inv. Fernando Aguilar Torres	0,00	-1.786,32	16.087,79	0,00
500123 2E00 64	Grupo de Inv. Joaquín Álvarez Hernández	0,00	0,00	4.656,72	0,00
500124 2E00 64	Grupo de Inv. Consolación Gil Montoya	0,00	-17.914,98	4.864,64	0,00
500125 2E00 64	Grupo de Inv. José Antonio Gázquez Parra	0,00	-2.978,10	15.653,79	0,00
500126 2E00 64	Grupo de Inv. Rosalía Rodríguez López	0,00	-517,76	9.850,86	0,00
500128 2E00 64	Grupo Investig., José María Calaforra Chordi	0,00	-1.524,23	32.124,93	0,00
500129 2E00 64	Grupo de Inv. M <sup>a</sup> Inmaculada Gómez Becerra	40,87	0,00	7.781,39	0,00
500130 2E00 64	Grupo de Inv. M <sup>a</sup> Teresa Daza González	0,00	-4.882,67	9.146,58	0,00
500131 2E00 64	Grupo de Inv. Juan Fco. Pérez Gálvez	0,00	-13.312,11	138.952,15	0,00
500132 2E00 64	Grupo Investig., Isabel Romero Albadalejo	0,00	0,00	14.960,14	0,00
500133 2E00 64	Grupo de Inv. Carlos Asensio Grima	0,00	-224,14	1.459,86	0,00
500134 2E00 64	Grupo Inv. J. Manuel Cimadevilla Redondo	0,00	-2.004,81	20.378,87	0,00
500135 2E00 64	Grupo Investigación, Emilio Galdeano Gómez	0,00	-622,67	8.999,37	0,00
500136 2E00 64	Grupo Investig., José Juan Carrión Martínez	0,00	-271,84	7.407,92	0,00
500137 2E00 64	Grupo Investig., M <sup>a</sup> del Mar Campos Fernández Figares	0,00	-7.055,79	14.022,07	0,00
500138 2E00 64	Grupo Investig., Reyes Blanco Prieto	0,00	0,00	640,01	0,00
500139 2E00 64	Grupo Investig., M <sup>a</sup> Belén Sáinz-Cantero Caparrós	635,69	0,00	11.091,69	0,00
500140 2E00 64	Grupo Investig., Ignacio Fernández de las Nieves	0,00	-39.413,37	46.466,23	0,00
500141 2E00 64	Grupo Investig., Ana Agüera López	0,00	-5.337,18	26.603,62	0,00
500142 2E00 64	Grupo Investigación, Miguel Soriano Rodríguez	0,00	0,00	5.243,27	0,00
500143 2E00 64	Grupo Investig., Fco. Gabriel Acién Fernández	0,00	-208,22	5.023,26	0,00
500144 2E00 64	Grupo Investigación, Alberto Soriano Maldonado	0,00	-698,47	12.264,64	0,00
500145 2E00 64	Grupo Investigación, José Ángel Aznar Sánchez	57,52	0,00	18.399,71	0,00
500146 2E00 64	Grupo Investigación, M <sup>a</sup> Carmen Pérez Fuentes	0,00	0,00	12.294,13	0,00
500147 2E00 64	Grupo de Investigación.- Jiménez Liso, M <sup>a</sup> Rut	0,00	-4.998,23	6.335,02	0,00
500148 2E00 64	Grupo de Investigación.- Iniesta Bonillo, M <sup>a</sup> Ángeles	0,00	-724,11	7.665,91	0,00
500149 2E00 64	GRUPO DE INVESTIGACIÓN.- FERNÁNDEZ SEVILLA, JOSÉ MARÍA	0,00	-3.288,30	25.430,94	0,00
500150 2E00 64	GRUPO DE INVESTIGACIÓN.- M <sup>a</sup> JOSÉ SÁNCHEZ MUROS	0,00	-5.719,45	7.275,87	0,00
500151 2E00 64	Grupo de Investigación RNM934.- Miralles Mellado, Isabel	0,00	-1.270,27	1.913,39	0,00
500152 2E00 64	GRUPO INVESTIG. BIO359, MARÍA SALINAS NAVARRO	0,00	0,00	2.295,84	0,00
500153 2E00 64	GRUPO INVESTIG. HUM1028, PILAR RODRÍGUEZ MARTÍNEZ	0,00	0,00	8.181,78	0,00
500154 2E00 64	GRUPO INVESTIG. RNM933, ANTONIO J. CASTRO MARTÍNEZ	0,00	-84,25	3.636,95	0,00
500155 2E00 64	GRUPO INVESTIG. HUM1047, M <sup>a</sup> ANGELES FERNÁNDEZ ESTÉVEZ	606,70	0,00	14.404,71	0,00
500156 2E00 64	GRUPO INVESTIGACIÓN SEJ647	168,17	0,00	522,26	0,00
500157 2E00 64	GRUPO INVESTIGACIÓN SEJ651	0,00	0,00	1.318,53	0,00
500174 2E00 64	Grupo Investig., Juan José Ortells Rodríguez	1.063,18	0,00	22.789,57	0,00
500175 2E00 64	Grupo de Inv. Gracia Ester Martín Garzón	0,00	-5.668,01	74.303,66	0,00
500184 2E00 64	Grupo de Inv. Blas Torrecillas Jover	0,00	0,00	22.951,40	0,00
500185 2E00 64	Grupo de Inv. Isabel M <sup>a</sup> del Águila Cano	0,00	0,00	10.220,32	0,00

**DESVIACIONES DE FINANCIACIÓN**

<b>Crédito</b>	<b>Descripción</b>	<b>Desviaciones positivas</b>	<b>Desviaciones negativas</b>	<b>Desviaciones acumuladas positivas</b>	<b>Desviaciones acumuladas negativas</b>
500186 2E00 64	Grupo Investig., Francisco González García	0,00	0,00	7.815,47	0,00
500187 2E00 64	Grupo Investig., Yolanda Cantón Castilla	5.512,81	0,00	15.041,72	0,00
500187 2E00 701	Grupo Investig., Yolanda Cantón Castilla	0,00	0,00	0,00	0,00
500188 2E00 64	Grupo Investig., M <sup>a</sup> Dolores Machado Ruiz	0,00	0,00	330,98	0,00
500189 2E00 64	Grupo Investigación TEP987, Ángel Callejón Ferre	0,00	0,00	0,00	0,00
500190 2E00 64	PAIDI HUM1072	0,00	0,00	0,00	0,00
500191 2E00 64	Grupo PAIDI SEJ667	0,00	0,00	0,00	0,00
500192 2E00 64	Grupo PAIDI SEJ668	0,00	0,00	0,00	0,00
500193 2E00 64	Grupo PAIDI CTS1104	0,00	0,00	0,00	0,00
500205 2E00 64	Grupo de Inv. Jesús Gil Roales-Nieto	0,00	0,00	29,77	0,00
500259 2E00 64	Grupo de Inv. Antonia Garrido French	1.541,01	0,00	592.643,88	0,00
500262 2E00 64	Grupo Investig., M <sup>a</sup> José López López	0,00	-3.646,23	10.359,77	0,00
500284 2E00 64	Grupo de Inv. M <sup>a</sup> Juana López Medina	3.184,66	0,00	35.003,76	0,00
500303 2E00 64	Grupo Investigación, Jaime de Pablo Valenciano	0,00	-4.953,03	15.938,82	0,00
500313 2E00 64	Grupo Investig., Antonio García Jerez	0,00	-3.616,69	13.932,57	0,00
500328 2E00 64	Grupo de Inv. Emilio Molina Grima	0,00	-6.738,75	137.836,19	0,00
500501 2E00 64	Grupo Investig., M <sup>a</sup> José Sánchez-Muros Lozano	0,00	0,00	1,57	0,00
500502 2E00 64	Grupo Investig., Ramón Álvarez-Manzaneda	576,00	0,00	2.917,13	0,00
500503 2E00 64	Grupo Investig., Antonio Romerosa Nievas	0,00	0,00	7.808,51	0,00
500505 2E00 64	Grupo Investig., Rafael Lozano Ruiz	890,38	0,00	65.167,80	0,00
500509 2E00 64	Grupo Investig., María del Mar Espejo Muriel	0,00	0,00	8.859,75	0,00
500510 2E00 64	Grupo Investig., José Rafael Valles Calatrava	521,46	0,00	16.049,64	0,00
500513 2E00 64	Grupo Investig., Antonio Valverde	0,00	-3.447,16	7.695,85	0,00
720098 4B00 16	Proyecto OAPPE, IBRAVE	0,00	-0,03	0,00	0,00
720098 4B00 2	Proyecto OAPPE, IBRAVE	0,03	0,00	1.092,63	0,00
720098 4B00 64	Proyecto OAPPE, IBRAVE	0,00	0,00	0,01	0,00
720099 4B00 2	Proyecto OAPPE, TEA LEAF	0,00	0,00	12.474,35	0,00
720100 4B00 16	Proyecto OAPPE, NEW CROPS	0,00	-620,18	0,00	0,00
720113 4B00 16	PROYECTO ERASMUS+ "Improving communication and..." (IENE7)	0,00	-1.139,54	0,00	0,00
720115 4B00 2	Proyecto IT GOVERNANCE FOR ALBANIAN UNIVERSITIES (ITG4AU)	0,00	-3.738,79	0,00	0,00
720117 4B00 2	PROYECTO COOPERACION AACID 2017DEC003	0,00	-778,26	0,01	0,00
720117 4B00 60	PROYECTO COOPERACION AACID 2017DEC003	0,00	-621,73	197,49	0,00
720118 4B00 13	PROYECTO COOPERACION AACID 2017DEC004	0,00	-663,96	0,00	0,00
720118 4B00 16	PROYECTO COOPERACION AACID 2017DEC004	0,00	-269,91	0,00	0,00
720118 4B00 2	PROYECTO COOPERACION AACID 2017DEC004	0,00	-9.863,93	0,00	0,00
720118 4B00 60	PROYECTO COOPERACION AACID 2017DEC004	0,00	-4.619,54	0,00	0,00
720119 4B00 2	PROYECTO COOPERACION AACID 2017DEC005	0,00	-1.815,81	95,31	0,00
720120 4B00 2	PROYECTO COOPERACION AACID 2017DEC006	0,00	-35.390,31	2.202,31	0,00
720120 4B00 64	PROYECTO COOPERACION AACID 2017DEC006	0,00	0,00	0,00	0,00
720122 4B00 16	PROYECTO COOPERACION AACID 2018UI002	0,00	-2,58	0,00	0,00
720122 4B00 2	PROYECTO COOPERACION AACID 2018UI002	0,00	-39.180,25	4.812,16	0,00
720122 4B00 490	PROYECTO COOPERACION AACID 2018UI002	0,00	0,00	0,00	0,00
720123 4B00 16	PROYECTO COOPERACION AACID 2018UC005	0,00	-0,21	0,00	0,00
720123 4B00 2	PROYECTO COOPERACION AACID 2018UC005	0,00	-542,02	49.870,68	0,00
720124 4B00 13	PROYECTO COOPERACION AACID 2018UC006	64,59	0,00	1.827,64	0,00
720124 4B00 16	PROYECTO COOPERACION AACID 2018UC006	0,00	-715,32	21,60	0,00
720124 4B00 2	PROYECTO COOPERACION AACID 2018UC006	0,00	-27.807,70	9.069,41	0,00
720124 4B00 483	PROYECTO COOPERACION AACID 2018UC006	0,00	0,00	0,00	0,00



**DESVIACIONES DE FINANCIACIÓN**

<b>Crédito</b>	<b>Descripción</b>	<b>Desviaciones positivas</b>	<b>Desviaciones negativas</b>	<b>Desviaciones acumuladas positivas</b>	<b>Desviaciones acumuladas negativas</b>
720124 4B00 64	PROYECTO COOPERACION AACID 2018UC006	0,00	0,00	0,00	0,00
720127 4B00 151	Erasmus+ FRACTION	0,00	0,00	0,00	0,00
720127 4B00 16	Erasmus+ FRACTION	1.216,10	0,00	1.216,10	0,00
720127 4B00 2	Erasmus+ FRACTION	5.524,54	0,00	9.804,96	0,00
720128 4B00 13	PROYECTO ERASMUS+ INTER4REF	0,00	0,00	0,00	0,00
720128 4B00 16	PROYECTO ERASMUS+ INTER4REF	359,13	0,00	997,06	0,00
720128 4B00 2	PROYECTO ERASMUS+ INTER4REF	0,00	-5.978,38	0,00	0,00
720133 4B00 16	PROYECTO ERASMUS+ IENE9	0,00	-2.780,66	0,00	0,00
720133 4B00 2	PROYECTO ERASMUS+ IENE9	0,00	-3.014,33	1.502,00	0,00
720134 4B00 13	PROYECTO ERASMUS+ COOPERFORMANCE	0,00	0,00	0,00	0,00
720134 4B00 151	PROYECTO ERASMUS+ COOPERFORMANCE	0,00	0,00	0,00	0,00
720134 4B00 16	PROYECTO ERASMUS+ COOPERFORMANCE	1.014,52	0,00	2.832,68	0,00
720134 4B00 2	PROYECTO ERASMUS+ COOPERFORMANCE	0,00	-3.806,54	15.815,20	0,00
720135 4B00 2	Discriminación por razones de género en la República de Ecuador	0,00	0,00	0,00	0,00
720136 4B00 2	Colaboración en la transferencia de resultados de investigación..	0,00	-0,06	0,00	0,00
720136 4B00 60	Colaboración en la transferencia de resultados de investigación..	0,00	-0,01	0,00	0,00
720136 4B00 64	Colaboración en la transferencia de resultados de investigación..	0,00	-0,01	0,00	0,00
720137 4B00 2	PROYECTO ACTUALIZACIÓN PEDAGÓGICA PARA CONSTRUCCIÓN....	0,00	-2.500,00	0,00	0,00
720138 4B00 2	PROYECTO ERASMUS+ NEGHTRA	23.665,88	0,00	49.268,00	0,00
720139 4B00 151	PROYECTO ERASMUS MATHICS	0,00	0,00	0,00	0,00
720139 4B00 2	PROYECTO ERASMUS MATHICS	0,00	-305.263,47	24.605,56	0,00
720139 4B00 484	PROYECTO ERASMUS MATHICS	0,00	0,00	0,00	0,00
720140 4B00 151	PROYECTO ERASMUS+ CT4SILVERCAREGIVERS	0,00	0,00	0,00	0,00
720140 4B00 16	PROYECTO ERASMUS+ CT4SILVERCAREGIVERS	1.475,14	0,00	1.912,98	0,00
720140 4B00 2	PROYECTO ERASMUS+ CT4SILVERCAREGIVERS	0,00	-374,44	4.953,27	0,00
720141 4B00 13	PROYECTO ERASMUS+ RURALTOUR	0,00	0,00	0,00	0,00
720141 4B00 16	PROYECTO ERASMUS+ RURALTOUR	924,91	0,00	924,91	0,00
720141 4B00 2	PROYECTO ERASMUS+ RURALTOUR	0,00	-17.918,64	11.085,36	0,00
720142 4B00 2	PROYECTO COOPERACIÓN AACID 2020UC011	0,00	-258,82	19.741,18	0,00
720142 4B00 64	PROYECTO COOPERACIÓN AACID 2020UC011	0,00	0,00	0,00	0,00
720143 4B00 13	PROYECTO ERASMUS+ EU-TeachPaas	0,00	0,00	0,00	0,00
720143 4B00 16	PROYECTO ERASMUS+ EU-TeachPaas	0,00	0,00	0,00	0,00
720143 4B00 2	PROYECTO ERASMUS+ EU-TeachPaas	0,00	-4.338,45	19.673,55	0,00
720144 4B00 2	PLAN PROPIO COOPERACIÓN 2021	0,00	0,00	0,00	0,00
720144 4B00 60	PLAN PROPIO COOPERACIÓN 2021	0,00	0,00	0,00	0,00
720145 4B00 2	PLAN PROPIO COOPERACIÓN 2021	0,00	0,00	0,00	0,00
720146 4B00 2	PLAN PROPIO COOPERACIÓN 2021	0,00	0,00	0,00	0,00
720146 4B00 482	PLAN PROPIO COOPERACIÓN 2021	0,00	0,00	0,00	0,00
720146 4B00 484	PLAN PROPIO COOPERACIÓN 2021	0,00	0,00	0,00	0,00
720147 4B00 2	PLAN PROPIO COOPERACIÓN 2021	0,00	0,00	0,00	0,00
720148 4B00 13	2021UE004, "ESCAPE-ROOM MIGRACIONES"	59.358,60	0,00	59.358,60	0,00
720148 4B00 16	2021UE004, "ESCAPE-ROOM MIGRACIONES"	3.913,00	0,00	3.913,00	0,00
720148 4B00 2	2021UE004, "ESCAPE-ROOM MIGRACIONES"	6.871,10	0,00	16.371,10	0,00
720149 4B00 2	CICLO MIGRACIONES SUR-NORTE	0,00	0,00	0,00	0,00
720150 4B00 2	PROYECTO ERASMUS+ENTRE-YOUTH	0,00	-43.983,53	16.792,07	0,00
720150 4B00 485	PROYECTO ERASMUS+ENTRE-YOUTH	0,00	0,00	0,00	0,00
720151 4B00 2	MICROALGAS PARA DEPURACIÓN AGUAS RESIDUALES, PISCICULTURA Y OBTEN	0,00	0,00	0,00	0,00

**DESVIACIONES DE FINANCIACIÓN**

<b>Crédito</b>	<b>Descripción</b>	<b>Desviaciones positivas</b>	<b>Desviaciones negativas</b>	<b>Desviaciones acumuladas positivas</b>	<b>Desviaciones acumuladas negativas</b>
720151 4B00 411	MICROALGAS PARA DEPURACIÓN AGUAS RESIDUALES, PISCICULTURA Y OBTEN	0,00	0,00	0,00	0,00
720152 4B00 2	PROYECTO ERASMUS+ KA2 IENE11	13.241,87	0,00	13.241,87	0,00
720153 4B00 13	PROYECTO ERASMUS+E-PRI4ALL	11.606,39	0,00	11.606,39	0,00
720153 4B00 16	PROYECTO ERASMUS+E-PRI4ALL	3.561,23	0,00	3.561,23	0,00
720153 4B00 2	PROYECTO ERASMUS+E-PRI4ALL	96.553,27	0,00	96.553,27	0,00
720153 4B00 484	PROYECTO ERASMUS+E-PRI4ALL	0,00	0,00	0,00	0,00
720154 4B00 151	PROYECTO ERASMUS+ U-GREEN	0,00	0,00	0,00	0,00
720154 4B00 16	PROYECTO ERASMUS+ U-GREEN	1.392,33	0,00	1.392,33	0,00
720154 4B00 2	PROYECTO ERASMUS+ U-GREEN	7.024,14	0,00	7.024,14	0,00
720154 4B00 484	PROYECTO ERASMUS+ U-GREEN	0,00	0,00	0,00	0,00
720155 4B00 2	PROYECTO ERASMUS+ KA2 CREATE	9.799,92	0,00	9.799,92	0,00
720156 4B00 2	PROYECTO ERASMUS+ TOCL	4.600,14	0,00	4.600,14	0,00
720157 4B00 2	PROYECTO ERASMUS+ KA2 CISCOFY	14.741,34	0,00	14.741,34	0,00
720158 4B00 2	CAPACITACIÓN Y FORTALECIMIENTO....	15.000,00	0,00	15.000,00	0,00
720159 4B00 2	PROGRAMA DE SENSIBILIZACIÓN Y FORMACIÓN...	15.000,00	0,00	15.000,00	0,00
720160 4B00 2	FORTALECIMIENTO DE LAS COMPETENCIAS DOCENTES...	15.000,00	0,00	15.000,00	0,00
720161 4B00 2	II CICLO MIGRACIONES SUR-NORTE	2.000,00	0,00	2.000,00	0,00
720162 4B00 2	MENORES DE EDAD Y DELINCUENCIA SEXUAL	2.000,00	0,00	2.000,00	0,00
720163 4B00 2	UNIGREEN	773.940,65	0,00	773.940,65	0,00
720163 4B00 64	UNIGREEN	0,00	0,00	0,00	0,00
728888 4B00 2	Presupuesto Proyectos de Cooperación Internacional	0,00	0,00	0,00	0,00
	<b>Total</b>	<b>11.592.679,21</b>	<b>-12.749.744,12</b>	<b>38.445.449,79</b>	<b>0,00</b>

